

RELATÓRIO DE GESTÃO HOSPITAL DE EMERGÊNCIA E TRAUMA DOM LUIZ GONZAGA FERNANDES

NOVEMBRO DE 2023

RELATÓRIO DE GESTÃO: Hospital de Emergência e Trauma Dom Luiz Gonzaga Fernandes referente ao mês de novembro de 2023

Relatório de Gestão apresentado à Secretaria Estadual de Saúde do Estado da Paraíba com fins de expor os resultados quantitativos e qualitativos alcançados no mês de novembro de 2023, comparando-os às metas propostas no plano de trabalho e firmadas em contrato.

CAMPINA GRANDE – PB
2023

LISTA DE GRÁFICOS

Gráfico 1 – Número de Procedimentos em Cardiologia Intervencionista realizados.	14
Gráfico 2 – Número de Procedimentos Diagnósticos e Terapêuticos em Neuroradiologia realizados.	14
Gráfico 3 – Número de Procedimentos Endovasculares realizados.	14
Gráfico 4 – Total de procedimentos realizados.	15
Gráfico 5 – Indicador da TxPSOEA	16
Gráfico 6 – Indicador da Taxa de Mortalidade.	18
Gráfico 7 – Indicador da Taxa de Disponibilidade de Laudos.	19

LISTA DE ABREVIATURAS E SIGLAS

CNES	Cadastro Nacional de Estabelecimento de Saúde
HETDLGF	Hospital de Emergência e Trauma dom Luiz Gonzaga Fernandes
HMDJMP	Hospital Metropolitano Dom José Maria Pires
NIR	Núcleo Interno de Regulação
PBSAÚDE	Fundação Paraibana de Gestão em Saúde
SES-PB	Secretaria Estadual de Saúde do Estado da Paraíba
SISREG	Sistema Nacional de Regulação
SUS	Sistema Único de Saúde
URPA	Unidade de Recuperação Pós-Anestésica

TERMOS E DEFINIÇÕES¹

- **Alta Hospitalar:** Ato médico que determina a finalização da modalidade de assistência que vinha sendo prestada ao paciente, ou seja, a finalização da internação hospitalar. O paciente pode receber alta curado, melhorado ou com o seu estado de saúde inalterado.
- **Capacidade Hospitalar Instalada:** É a capacidade dos leitos que são habitualmente utilizados para internação, mesmo que alguns deles eventualmente não possam ser utilizados por um certo período, por qualquer razão.
- **Capacidade Hospitalar Operacional:** É a capacidade dos leitos em utilização e dos leitos passíveis de serem utilizados no momento do censo, ainda que estejam desocupados.
- **Dia Hospitalar:** Período de 24h compreendidos entre dois censos hospitalares consecutivos.
- **Entrada:** É a entrada do paciente na unidade de internação, por internação, incluindo as transferências externas ou por transferência interna.
- **Internação Cirúrgica:**² Admissão de paciente para a realização de procedimento de natureza cirúrgica, seja ela eletiva, de urgência ou emergência. Quando o paciente necessita de uma cirurgia e esta é agendada, diz-se que ele se encontra no período perioperatório.³
- **Internação Clínica:** Admissão do paciente para a realização de procedimentos de natureza clínica.
- **Internação Hospitalar:** Paciente que é admitido para ocupar um leito hospitalar por um período igual ou superior a 24 horas. Todos os casos de óbito ocorridos

¹ BRASIL. Ministério da Saúde. Secretaria de Assistência à Saúde. Departamento e Sistemas e Redes Assistenciais. **Padronização da Nomenclatura do Censo Hospitalar**. 2. Ed. Revista. Brasília: Ministério da Saúde, 2002.

² PEDROLO, FT *et al.* The experience of care for the surgical patient: the nursing students' perceptions. **Revista da Escola de Enfermagem da USP** [online], São Paulo, v. 35, n. 1, pp. 35-40, 2001. Disponível em: <https://www.scielo.br/j/reeusp/a/LW8hf4mHYQhK8ZHNGFTMyBh/abstract/?lang=en>. Acesso em: 22 nov. 2022.

³ CHRISTÓFORO, BEB; CARVALHO, DS. Nursing care applied to surgical patient in the pre-surgical period. **Revista da Escola de Enfermagem da USP** [online], São Paulo, v. 43, n. 1, pp. 14-22, 2009. Disponível em: <https://www.scielo.br/j/reeusp/a/6tSjrS7tCLkK6s97chKc3fn/?format=pdf&lang=en>. Acesso em: 18 nov. 2022.

dentro do hospital são considerados internações hospitalares, independentemente do tempo de permanência do paciente na unidade. Obs.: Internação Hospitalar não é o mesmo que Dia Hospitalar.

- **Leitos Bloqueados:** É o leito que, habitualmente, é utilizado para internação, mas que no momento em que é realizado o censo não pode ser utilizado por qualquer razão (características de outros pacientes que ocupam o mesmo quarto ou enfermaria, manutenção predial ou de mobiliário, falta transitória de pessoal).
- **Leitos Operacionais:** É o leito em utilização e o leito passível de ser utilizado no momento do censo, ainda que esteja desocupado.
- **Leitos Transitórios:**⁴ Leitos de observação, recuperação pós-anestésica ou pós-operatória, berços de recém-nascidos saudáveis, leitos de pré-parto e bloqueado por motivos transitórios (características de outros pacientes que ocupam o mesmo quarto ou enfermaria, manutenção predial ou de mobiliário, falta transitória de pessoal). Acrescentam-se, aqui, os leitos da Hemodinâmica e os da Unidade de Decisão Clínica.
- **Paciente Adulto:** Todo paciente com idade igual ou acima de 18 anos.
- **Paciente/Dia:** Unidade de medida que representa a assistência prestada a um paciente internado durante um Dia Hospitalar.
- **Paciente Pediátrico:**⁵ Todo paciente com idade até 17 anos, 11 meses e 29 dias. Incluem-se os neonatos, infantes, escolares, juvenis e adolescentes.
- **Período Perioperatório:**⁶ O momento em que se decide que a cirurgia – seja ela eletiva, de urgência ou de emergência – será realizada, até momento que precede o ato cirúrgico, quando o paciente é encaminhado ao centro cirúrgico.
- **Saídas Hospitalares:** É a soma do total de altas hospitalares, transferências externas, evasões hospitalares e óbitos.

⁴ BRASIL. Ministério da Saúde. Agência Nacional De Saúde Suplementar (ANS). **QUALISS:** Programa de Qualificação dos Prestadores de Serviços de Saúde. Taxa de Ocupação Operacional Geral. Disponível em: <https://www.gov.br/ans/pt-br/arquivos/assuntos/prestadores/qualiss-programa-de-qualificacao-dos-prestadores-de-servicos-de-saude-1/versao-anterior-do-qualiss/e-efi-01.pdf>. Acesso em: 18 nov. 2022.

⁵ WORLD HEALTH ORGANIZATION (WHO). Improving early childhood development: WHO Guidelines. Genebra: WHO, 2020. Available from: file:///D:/Desktop/9789240002098-eng.pdf. Acesso em: 22 nov. 2022.

⁶ CHRISTÓFORO, BEB; CARVALHO, DS. Cuidados de enfermagem realizados ao paciente cirúrgico no período pré-operatório. **Revista da Escola de Enfermagem da USP** [online], São Paulo, v. 43, n. 1, pp. 14-22, 2009. Disponível em: <https://doi.org/10.1590/S0080-62342009000100002>. Acesso em: 18 nov. 2022.

• **SUMÁRIO**

1 INTRODUÇÃO	9
1.1 CARACTERIZAÇÃO DO SERVIÇO DO HETDLGF	10
1.2 OS PROCESSOS DE TRABALHO E DE CUIDADO	10
1.2.1 Capacidade Instalada e Operacional	11
2 GESTÃO DA ATENÇÃO À SAÚDE	12
2.1 PRODUÇÃO ASSISTENCIAL DA HEMODINÂMICA	12
3 INDICADORES DO PLANO DE TRABALHO	16
3.1 TAXA DE PROCEDIMENTOS REALIZADOS SEM A OCORRÊNCIA DE EVENTOS ADVERSOS (TxPSOEA)	16
3.2 TAXA DE MORTALIDADE (TxM)	18
3.3 TAXA DE DISPONIBILIDADE DE LAUDO (TxDL)	19
4 CONCLUSÕES	21

1 INTRODUÇÃO

A Fundação Paraibana de Gestão em Saúde (PBSAÚDE) é uma instituição voltada para a gestão e produção de cuidados integrais de saúde, possuindo caráter estatal, com natureza jurídica de direito privado, sendo dotada de autonomia administrativa, financeira e patrimonial. Foi criada nos termos do Decreto Estadual nº 40.096, de 28 de fevereiro de 2020, na forma autorizada pela Lei Complementar Estadual nº 157, de 17 de fevereiro de 2020. A PBSAÚDE compõe de forma inalienável o Sistema Único de Saúde (SUS) paraibano e tem por missão gerenciar serviços de saúde e executar ações de prevenção, promoção e tratamento de doenças e agravos.

Suas atividades são resultantes de convênios ou contratos firmados com entes públicos ou privados a fim de garantir uma assistência de qualidade e segura. A PBSAÚDE tem por visão ser referência como modelo de gestão em serviços de saúde e por valores prezar pela ciência, inovação, ética, transparência, impessoalidade, integração, trabalho em equipe, eficiência, sustentabilidade, respeito à diversidade de gênero, etnia e sociocultural, além da inclusão social em sintonia com as políticas públicas. Preza por entregar resultados consistentes e manter o equilíbrio econômico-financeiro, essenciais para a sua perenidade e sustentabilidade organizacional, apresentando periodicamente seus resultados através de relatórios de gestão.

Por meio do contrato de gestão de número 043/2023, celebrado com a Secretaria de Estado da Saúde (SES), a Fundação tem o objetivo de executar as atividades de gestão e prestação de serviço de saúde, bem como realizar ações, programas e estratégias das políticas de saúde no serviço de hemodinâmica do Hospital de Emergência e Trauma Dom Luiz Gonzaga Fernandes (HETDLGF).

O presente relatório de gestão expõe os resultados quantitativos (resultados numéricos de indicadores apresentados em tabelas e gráficos) e qualitativos (atividades desenvolvidas, atas, fotografias e informações apresentadas em quadros) no período em questão. Além disso, o documento descreve o diagnóstico situacional, as ações executadas e os planos de ação para atender aos compromissos propostos no plano de trabalho, firmados em contrato.

Pretende-se com este instrumento atender aos seguintes objetivos:

- Apresentar o desempenho do HETDLGF no mês de novembro de 2023, no contexto das metas estratégicas e indicadores firmados em plano de trabalho e as análises do comportamento destas variáveis;
- Apresentar as ações em atenção em saúde e a análise de seus indicadores.

1.1 CARACTERIZAÇÃO DO SERVIÇO DO HETDLGF

O serviço teve início em 22 de agosto de 2022 no referido Hospital, localizado na cidade de Campina Grande-PB. Os atendimentos abrangem os serviços assistenciais de cardiologia (de segunda à sexta), neurorradiologia (terças, sextas e sábados) e procedimentos endovasculares (segunda à quarta). Aos finais de semana o serviço está reservado para as urgências. O Serviço de Hemodinâmica do HETDLGF funciona 24 horas por dia. Toda a admissão dos usuários se dá por meio de regulação do Núcleo Interno de Regulação (NIR) ou Sistema Nacional de Regulação (SISREG). Ao passo que o agendamento semanal é realizado pela Central de Agendamentos da PBSAÚDE e pelo SISREG – para pacientes eletivos e internados em outras instituições de saúde. A entrada para os casos de urgência se dá via Centro Estadual de Regulação Hospitalar (CERH).

1.2 OS PROCESSOS DE TRABALHO E DE CUIDADO

O serviço de Hemodinâmica do HETDLGF encontra-se inscrito e ativo no Cadastro Nacional de Estabelecimento de Saúde (CNES), vinculado à SES. Os dados gerais da unidade são apresentados a seguir:

Quadro 1 – Dados gerais da Hemodinâmica do Hospital de Emergência e Trauma Dom Luiz Gonzaga Fernandes, Campina Grande-PB, Brasil, 2023.

HOSPITAL DE EMERGÊNCIA E TRAUMA DOM LUIZ GONZAGA FERNANDES

Localização: Av. Mal. Floriano Peixoto, n 4700, Malvinas.

Município: Campina Grande.

UF: Paraíba.

Categoria Do Hospital: Hospital de Emergência e Trauma.

Região Metropolitana: Campina Grande, cidades adjacentes e interior do Estado da Paraíba.

CNES: 2362856

CNPJ: 08.778.268/0038-52

Esfera Administrativa: Gerido pela Fundação Paraibana de Gestão em Saúde (PBSAÚDE) desde 22 de agosto de 2022.

Contrato de Gestão: nº 0043/2023.

Fonte: Documento administrativo da PBSAÚDE.

1.2.1 Capacidade Instalada e Operacional

No mês de novembro de 2023, a Hemodinâmica do HETDLGF contava com uma capacidade hospitalar instalada de 24 leitos (100%), dispondo dos 24, com capacidade hospitalar operacional de 100,00% (Tabela 1).

Tabela 1 – Capacidade Instalada no serviço de Hemodinâmica do HETDLGF.

GESTÃO DE LEITOS – 2023					
SETOR	Capacidade Hospitalar Instalada	Leitos Operacionais	Leitos Operacionais de Isolamento	Leitos Bloqueados	Capacidade Hospitalar Operacional (%)
Unidade de Recuperação Pós-Anestésica (URPA) – Hemodinâmica	4	4	-	-	100,00
UTI	10	10	-	-	100,00
Enfermaria	10	10	-	-	100,00
Total	24	24	-	-	100,00

Fonte: Planilhas Diárias da Hemodinâmica Campina Grande.

2 GESTÃO DA ATENÇÃO À SAÚDE

2.1 PRODUÇÃO ASSISTENCIAL DA HEMODINÂMICA

Análise Crítica

Fato

Houve 265 procedimentos, o que representa 54,97% a mais que a meta estabelecida (gráficos 1-4).

Causa

Os procedimentos em Cardiologia Intervencionista responderam por 65,28% da produção assistencial da hemodinâmica. Dentre aqueles, o cateterismo cardíaco e a angioplastia coronariana Stent farmacológico continuam sendo os procedimentos com maior demanda, representando 99,42% da Cardiologia Intervencionista.

Os procedimentos diagnósticos e terapêuticos da Neuroradiologia responderam por 12,83% da produção assistencial da hemodinâmica. A angiografia cerebral, cervical e aortografia torácica, continuam sendo os procedimentos com maior demanda, representando 88,24% de tal categoria da hemodinâmica.

No entanto, alguns dentre os procedimentos seguem sem demanda, tais como: Angioplastia de carótida, Trombectomia intracraniana, Angiografia medular, Embolização de MAV, Stent diversor de fluxo.

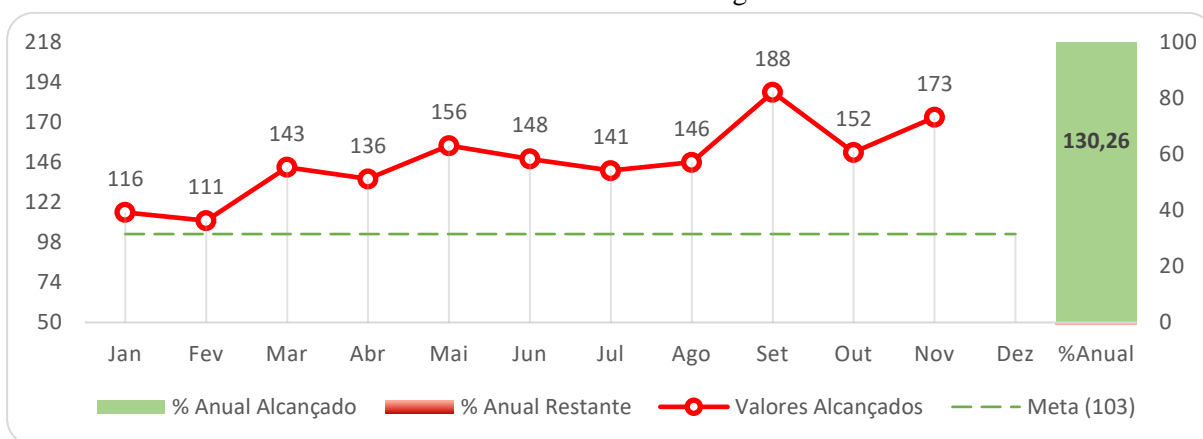
Os procedimentos endovasculares responderam por 21,89% da produção assistencial da hemodinâmica. Dentre aqueles, angiografia e angioplastia de membros, investigação de doença aorta-iliaca e aortografia abdominal, continuam sendo os procedimentos com maior demanda, representando 87,93% dos procedimentos endovasculares.

Vale destacar que há, alguns procedimentos que seguem sem e/ou baixa demanda, dentre os quais: filtro de veia cava, endoprótese abdominal e torácica, arteriografia seletiva por cateter, embolização, embolização de MAV, cavografia e flebografia de cava.

Ação

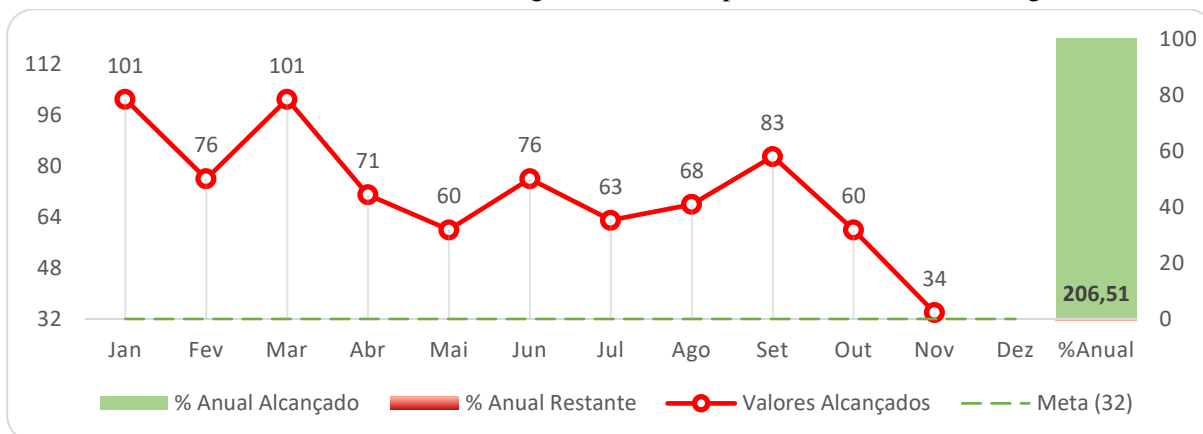
Monitorar a regulação de pacientes adiantando, quando possível, os agendamentos para os procedimentos mais realizados; antecipar-se estrategicamente a fim de orientar pacientes quanto à necessidade da realização de exames específicos pré-procedimentos; averiguar demanda reprimida para os demais procedimentos.

Gráfico 1 – Número de Procedimentos em Cardiologia Intervencionista realizados.



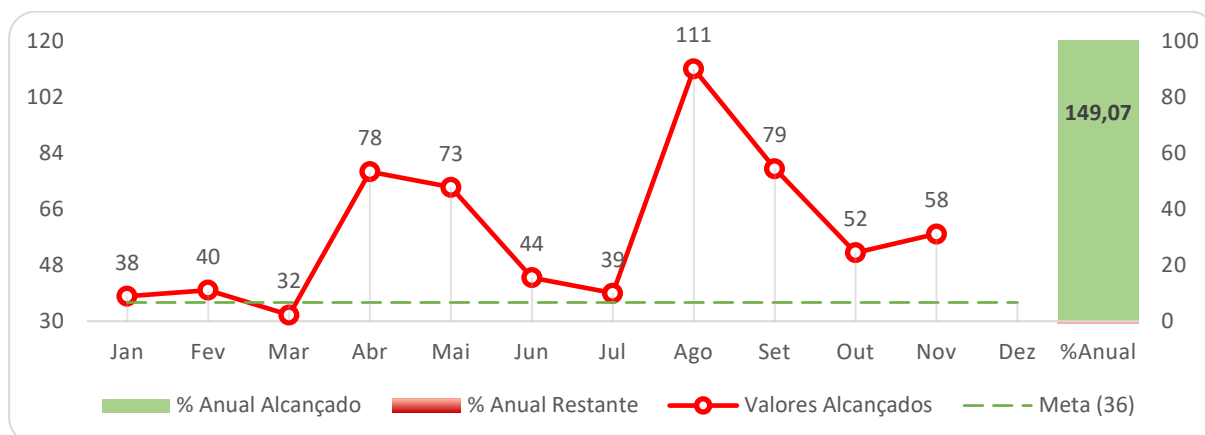
Fonte: Planilhas diárias do HETDLGF.

Gráfico 2 – Número de Procedimentos Diagnósticos e Terapêuticos em Neuroradiologia realizados.



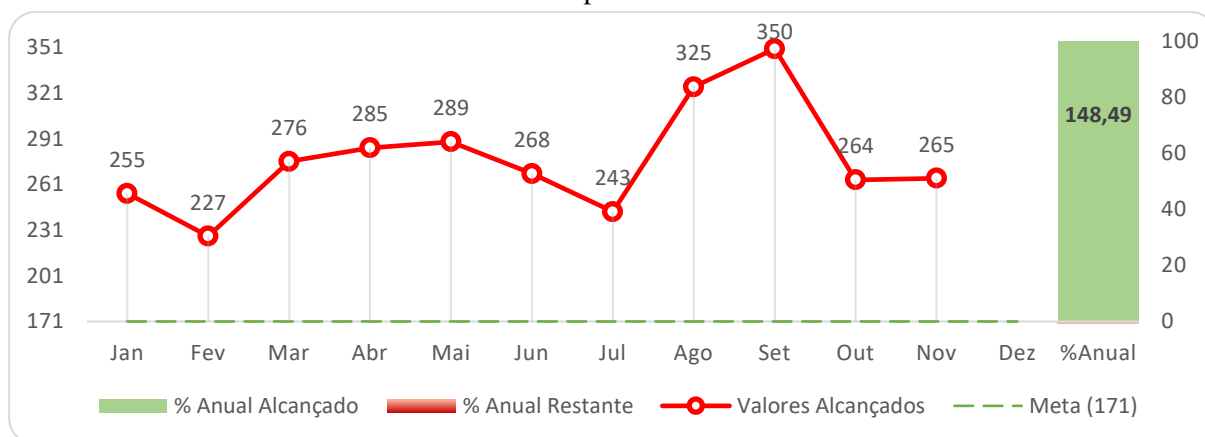
Fonte: Planilhas diárias do HETDLGF.

Gráfico 3 – Número de Procedimentos Endovasculares realizados.



Fonte: Planilhas diárias do HETDLGF.

Gráfico 4 – Total de procedimentos realizados.



Fonte: Planilhas diárias do HETDLGF.

3 INDICADORES DO PLANO DE TRABALHO

3.1 TAXA DE PROCEDIMENTOS REALIZADOS SEM A OCORRÊNCIA DE EVENTOS ADVERSOS (Tx PSOEA)

Indicador que averigua o índice de procedimentos realizados com três intercorrências.

Quanto mais próximo de 100%, melhor:

$$Tx_{PSOEA} = \frac{\sum \text{de pacientes submetidos ao procedimento sem que tenha ocorrido eventos adversos}}{\sum \text{de pacientes submetidos ao procedimento}} \times 10^2$$

Análise Crítica

Fato

Foram registrados apenas 3 (três) eventos adversos de um total de 265 procedimentos, o que corresponde a 98,87% sem a ocorrência destes incidentes (gráfico 5).

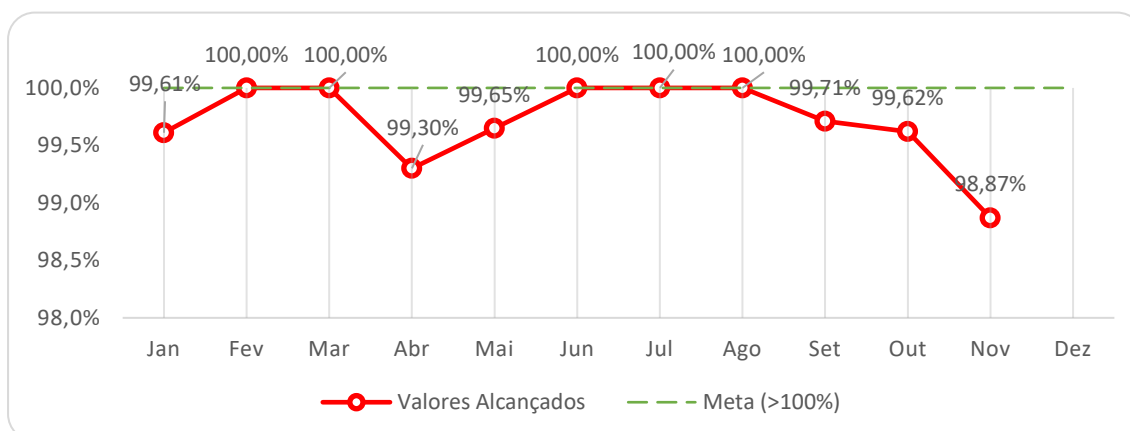
Causa

Problemas técnicos relacionados a estrutura predial. Manutenção da política de ações de Segurança do Paciente e qualidade do cuidado prestado

Ação

Continuar promovendo e incentivando as atuais estratégias de prevenção de eventos adversos.

Gráfico 5 – Indicador da Tx PSOEA



Fonte: Planilhas diárias do HETDLGF.

3.2 TAXA DE MORTALIDADE (TxM)

Indicador que averigua o índice de mortes na hemodinâmica durante ou até sete dias após o pós-operatório. Quanto menor, melhor:

$$TxM = \frac{\sum \text{de óbitos trans - operatório ou até sete dias após o pós - operatório}}{\sum \text{de pacientes submetidos a procedimentos}} \times 10^2$$

Análise Crítica

Fato

Não houve o registro óbito no referido mês (gráfico 6).

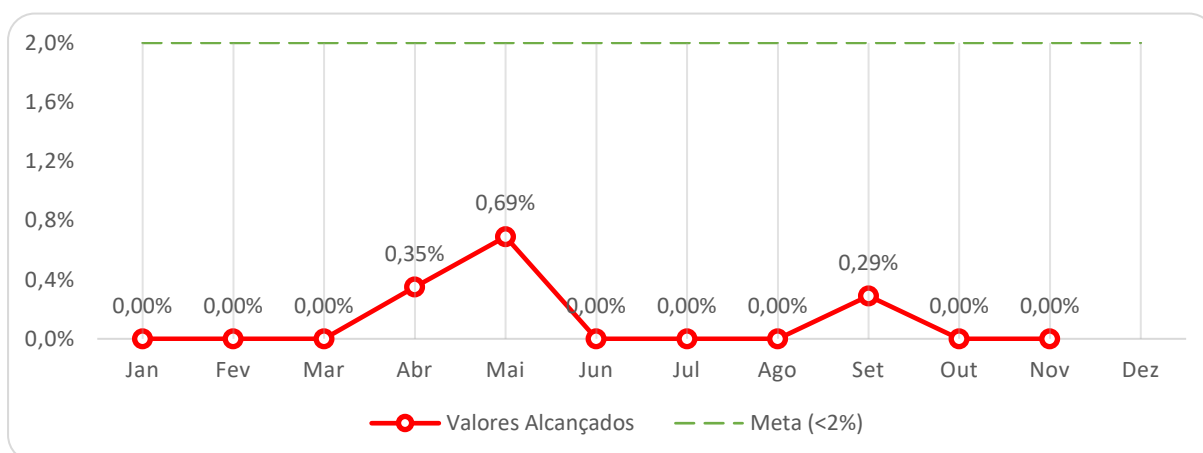
Causa

Manutenção da Política de ações de Segurança do Paciente e qualidade do cuidado prestado.

Ação

Continuar promovendo e incentivando as atuais estratégias de Segurança do Paciente e prevenção de eventos adversos.

Gráfico 6 – Indicador da Taxa de Mortalidade.



Fonte: Planilhas diárias do HETDLGF.

3.3 TAXA DE DISPONIBILIDADE DE LAUDO (Tx DL)

Indicador que monitora a taxa de laudos de tomografia computadorizada disponibilizados em tempo previsto. Quanto mais próximo de 100%, melhor:

$$TxDL = \frac{\sum \text{de tomografias computadorizadas disponibilizadas em tempo previsto}}{\sum \text{das tomografias computadorizadas realizadas}} \times 10^2$$

Análise Crítica

Fato

Todos os 265 laudos foram entregues em tempo hábil (gráfico 7).

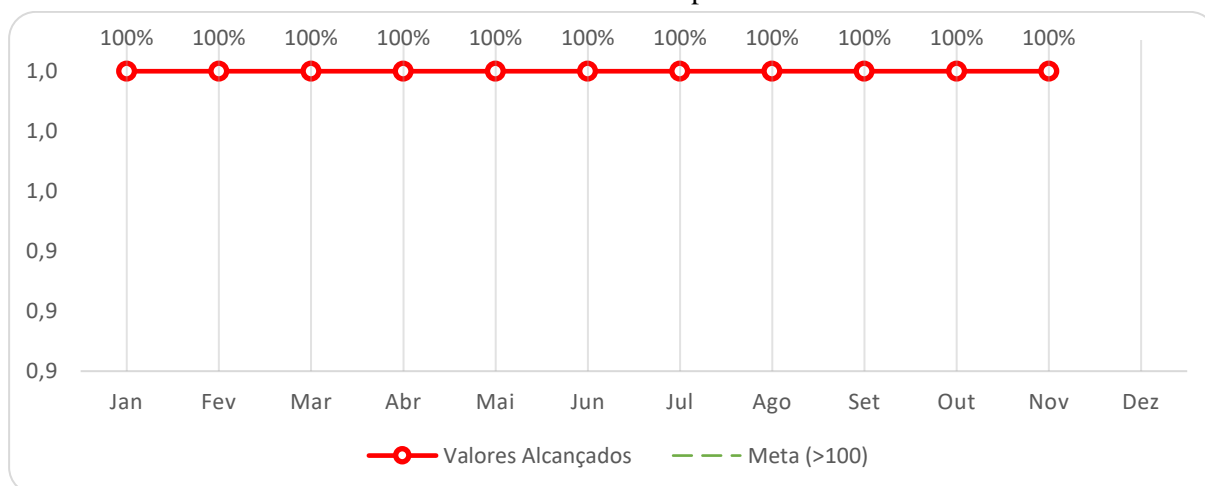
Causa

Gerenciamento efetivo na disponibilização de laudos pela equipe médica.

Ação

Continuar desenvolvendo a atual estratégia de trabalho.

Gráfico 7 – Indicador da Taxa de Disponibilidade de Laudos.



Fonte: Planilhas diárias do HETDLGF.

4 CONCLUSÕES

O presente relatório é resultante de uma análise minuciosa dos indicadores do HETDLGF, que são acompanhados por uma equipe que tem atuado com foco na gestão estratégica. A PBSAÚDE zela pelo cumprimento dos prazos, assim como o respeito na prestação dos serviços necessários ao funcionamento do Hospital.

Este é um caminho progressivo e composto por ações contínuas e renováveis, sempre visando a melhoria da qualidade e a satisfação do usuário assistido, como também o alcance das metas estatísticas estipuladas no plano de trabalho da PBSAÚDE.

Por mais um mês consecutivo a hemodinâmica do HETDLGF alcança as metas gerais pactuadas. Neste sentido, há potencial para melhora dos números das metas caso haja a regulação para os procedimentos em que não se tem observado demanda.

A equipe do HETDLGF e a PBSAÚDE se encontram à disposição para esclarecer quaisquer dúvidas referentes a este relatório.