



RELATÓRIO DE GESTÃO

HOSPITAL DE EMERGÊNCIA E TRAUMA

DOM LUIZ GONZAGA FERNANDES

JUNHO DE 2023



RELATÓRIO DE GESTÃO: Hospital de Emergência e Trauma Dom Luiz Gonzaga Fernandes: Junho de 2023

Relatório de Gestão apresentado à Secretaria Estadual de Saúde do Estado da Paraíba com fins de expor os resultados quantitativos e qualitativos alcançados no mês de Junho de 2023, comparando-os às metas propostas no plano de trabalho e firmadas em contrato.



LISTA DE GRÁFICOS

Gráfico 1 – Número de Procedimentos em Cardiologia Intervencionista realizados.	11
Gráfico 2 – Número de Procedimentos Diagnósticos e Terapêuticos em Neuroradiologia realizados.....	11
Gráfico 3 – Número de Procedimentos Endovasculares realizados.....	11
Gráfico 4 – Total de procedimentos realizados.....	12
Gráfico 5 – Indicador da TxPSOEA	14
Gráfico 6 – Indicador da Taxa de Mortalidade.	15
Gráfico 7 – Indicador da Taxa de Disponibilidade de Laudos.....	17



LISTA DE QUADROS

Quadro 1 – Dados gerais da Hemodinâmica do Hospital de Emergência e Trauma Dom Luiz Gonzaga Fernandes, Campina Grande-PB, Brasil, 2023.	9
--	---



LISTA DE TABELAS

Tabela 1 – Capacidade Instalada no serviço de Hemodinâmica do HETDLGF.....	9
--	---



LISTA DE ABREVIATURAS E SIGLAS

CNES	Cadastro Nacional de Estabelecimento de Saúde
HETDLGF	Hospital de Emergência e Trauma dom Luiz Gonzaga Fernandes
HMDJMP	Hospital Metropolitano Dom José Maria Pires
NIR	Núcleo Interno de Regulação
PBSAÚDE	Fundação Paraibana de Gestão em Saúde
SES-PB	Secretaria Estadual de Saúde do Estado da Paraíba
SISREG	Sistema Nacional de Regulação
SUS	Sistema Único de Saúde
URPA	Unidade de Recuperação Pós-Anestésica



SUMÁRIO

1	INTRODUÇÃO	7
1.1	CARACTERIZAÇÃO DO SERVIÇO DO HETDLGF	8
1.2	OS PROCESSOS DE TRABALHO E DE CUIDADO	8
1.2.1	Capacidade Instalada e Operacional	9
2	GESTÃO DA ATENÇÃO À SAÚDE.....	10
2.1	PRODUÇÃO ASSISTENCIAL DA HEMODINÂMICA.....	10
3	INDICADORES DO PLANO DE TRABALHO	13
3.1	TAXA DE PROCEDIMENTOS REALIZADOS SEM A OCORRÊNCIA DE EVENTOS ADVERSOS (TxPSOEA)	13
3.2	TAXA DE MORTALIDADE (TxM)	15
3.3	TAXA DE DISPONIBILIDADE DE LAUDO (TxDL).....	16
4	CONCLUSÕES.....	18

1 INTRODUÇÃO

A Fundação Paraibana de Gestão em Saúde (PBSAÚDE) é uma instituição voltada para a gestão e produção de cuidados integrais de saúde, possuindo caráter estatal, com natureza jurídica de direito privado, sendo dotada de autonomia administrativa, financeira e patrimonial. Foi criada nos termos do Decreto Estadual nº 40.096, de 28 de fevereiro de 2020, na forma autorizada pela Lei Complementar Estadual nº 157, de 17 de fevereiro de 2020. A PBSAÚDE compõe de forma inalienável o Sistema Único de Saúde (SUS) paraibano e tem por missão gerenciar serviços de saúde e executar ações de prevenção, promoção e tratamento de doenças e agravos.

Suas atividades são resultantes de convênios ou contratos firmados com entes públicos ou privados a fim de garantir uma assistência de qualidade e segura. A PBSAÚDE tem por visão ser referência como modelo de gestão em serviços de saúde e por valores prezar pela ciência, inovação, ética, transparência, impessoalidade, integração, trabalho em equipe, eficiência, sustentabilidade, respeito à diversidade de gênero, etnia e sociocultural, além da inclusão social em sintonia com as políticas públicas. Preza por entregar resultados consistentes e manter o equilíbrio econômico-financeiro, essenciais para a sua perenidade e sustentabilidade organizacional, apresentando periodicamente seus resultados através de relatórios de gestão.

Por meio do contrato de gestão de número 043/2023, celebrado com a Secretaria de Estado da Saúde (SES), a Fundação tem o objetivo de executar as atividades de gestão e prestação de serviço de saúde, bem como realizar ações, programas e estratégias das políticas de saúde no serviço de hemodinâmica do Hospital de Emergência e Trauma Dom Luiz Gonzaga Fernandes (HETDLGF).

O presente relatório de gestão expõe os resultados quantitativos (resultados numéricos de indicadores apresentados em tabelas e gráficos) e qualitativos (atividades desenvolvidas, atas, fotografias e informações apresentadas em quadros) no período em questão. Além disso, o documento descreve o diagnóstico situacional, as ações executadas e os planos de ação para atender aos compromissos propostos no plano de trabalho, firmados em contrato.

Pretende-se com este instrumento atender aos seguintes objetivos:

- Apresentar o desempenho do HETDLGF no mês de junho de 2023, no contexto das metas estratégicas e indicadores firmados em plano de trabalho e as análises do comportamento destas variáveis;
- Apresentar as ações em atenção em saúde e a análise de seus indicadores.

1.1 CARACTERIZAÇÃO DO SERVIÇO DO HETDLGF

O serviço teve início em 22 de agosto de 2022 no referido Hospital, localizado na cidade de Campina Grande-PB. Os atendimentos abrangem os serviços assistenciais de cardiologia (de segunda à sexta), neuroradiologia (terças, sextas e sábados) e procedimentos endovasculares (segunda à quarta). Aos finais de semana o serviço está reservado para as urgências. O Serviço de Hemodinâmica do HETDLGF funciona 24 horas por dia. Toda a admissão dos usuários se dá por meio de regulação do Núcleo Interno de Regulação (NIR) ou Sistema Nacional de Regulação (SISREG). Ao passo que o agendamento semanal é realizado pela Central de Agendamentos da PBSAÚDE e pelo SISREG – para pacientes eletivos e internados em outras instituições de saúde –, a entrada para os casos de urgência se dá via NIR do Hospital Metropolitano Dom José Maria Pires (HMDJMP).

1.2 OS PROCESSOS DE TRABALHO E DE CUIDADO

O serviço de Hemodinâmica do HETDLGF encontra-se inscrito e ativo no Cadastro Nacional de Estabelecimento de Saúde (CNES), vinculado à SES. Os dados gerais da unidade são apresentados a seguir:

Quadro 1 – Dados gerais da Hemodinâmica do Hospital de Emergência e Trauma Dom Luiz Gonzaga Fernandes, Campina Grande-PB, Brasil, 2023.

HOSPITAL DE EMERGÊNCIA E TRAUMA DOM LUIZ GONZAGA FERNANDES
Localização: Av. Mal. Floriano Peixoto, n 4700, Malvinas.
Município: Campina Grande.
UF: Paraíba.
Categoria Do Hospital: Hospital de Emergência e Trauma.
Região Metropolitana: Campina Grande, cidades adjacentes e interior do Estado da Paraíba.
CNES: 2362856
CNPJ: 08.778.268/0038-52
Esfera Administrativa: Gerido pela Fundação Paraibana de Gestão em Saúde (PBSAÚDE) desde 22 de agosto de 2022.
Contrato de Gestão: n° 0043/2023.

Fonte: Documento administrativo da PBSAÚDE.

1.2.1 Capacidade Instalada e Operacional

No mês de junho de 2023, a Hemodinâmica do HETDLGF contava com uma capacidade hospitalar instalada de 16 leitos (100%), dispondo dos 16, com capacidade hospitalar operacional de 100,00% (Tabela 1).

Tabela 1 – Capacidade Instalada no serviço de Hemodinâmica do HETDLGF.

SETOR	GESTÃO DE LEITOS – 2023				Capacidade Hospitalar Operacional (%)
	Capacidade Hospitalar Instalada	Leitos Operacionais	Leitos Operacionais de Isolamento	Leitos Bloqueados	
Unidade de Recuperação Pós-Anestésica (URPA) – Hemodinâmica	4	4	-	-	100,00
UTI	6	6	-	-	100,00
Enfermaria	6	6	-	-	100,00
Total	16	16	-	-	100,00

Fonte: Planilhas Diárias do HMDJMP e Núcleo Interno de Regulação.

2 GESTÃO DA ATENÇÃO À SAÚDE

2.1 PRODUÇÃO ASSISTENCIAL DA HEMODYNÂMICA

Análise Crítica

Fato

Houve 268 procedimentos, 56,73% a mais que a meta (gráficos 1-4).

Causa

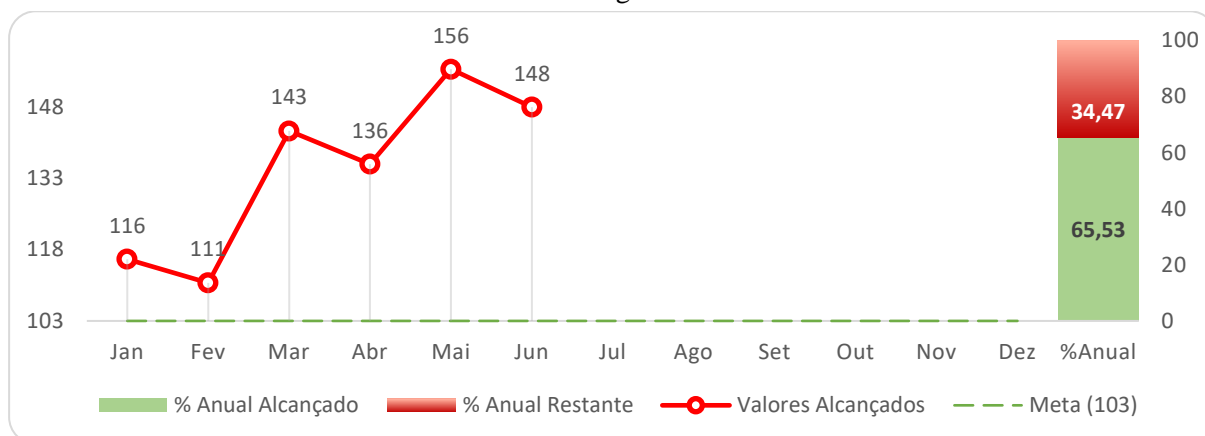
O cateterismo cardíaco e a angioplastia coronariana Stent farmacológico foram os procedimentos com maior demanda, representando 54,85% de toda a produção assistencial. A Angiografia cerebral, angiografia cervical/aortografia torácica, angiografia de membros e angioplastia de membros vêm em seguida com demandas menores.

Para alguns dos procedimentos ofertados não houve demanda, tais como: angioplastia coronariana Stent convencional, aortografia abdominal, angioplastia de carótidas, angiografia medular e embolização de MAV.

Ação

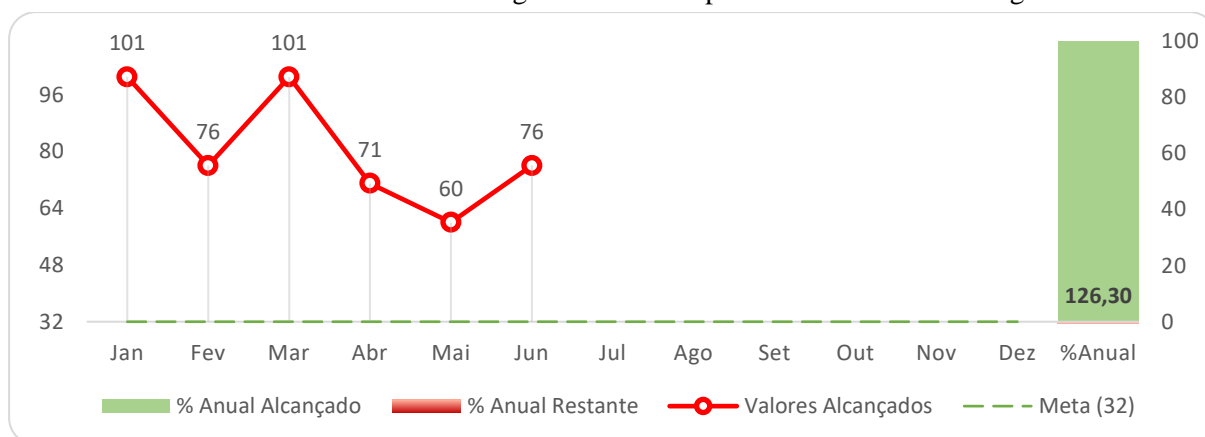
Monitorar a regulação de pacientes antecipando, quando possível, os agendamentos para os procedimentos mais realizados; antecipar-se estrategicamente a fim de orientar pacientes quanto à necessidade da realização de exames específicos pré-procedimentos; averiguar demanda reprimida para os demais procedimentos.

Gráfico 1 – Número de Procedimentos em Cardiologia Intervencionista realizados.



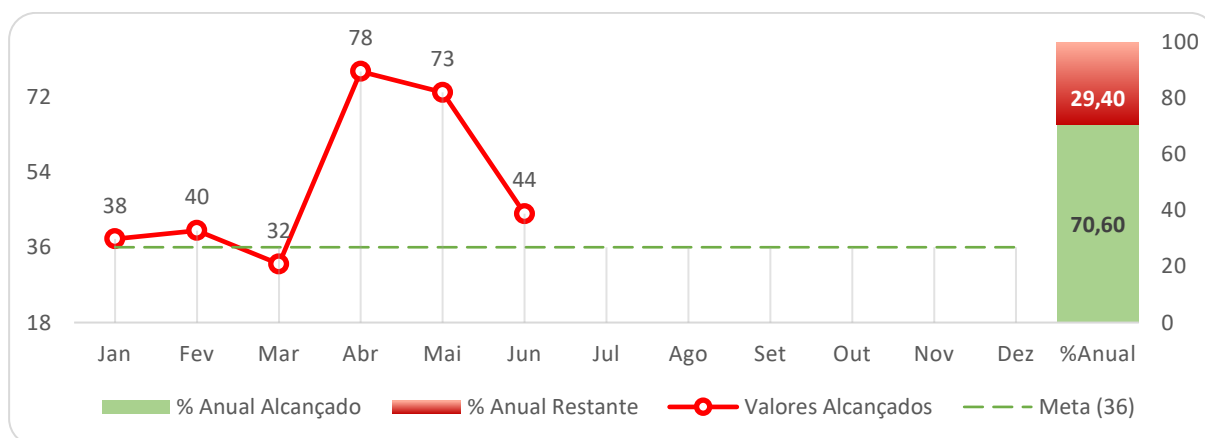
Fonte: Planilhas diárias do HETDLGF.

Gráfico 2 – Número de Procedimentos Diagnósticos e Terapêuticos em Neuroradiologia realizados.



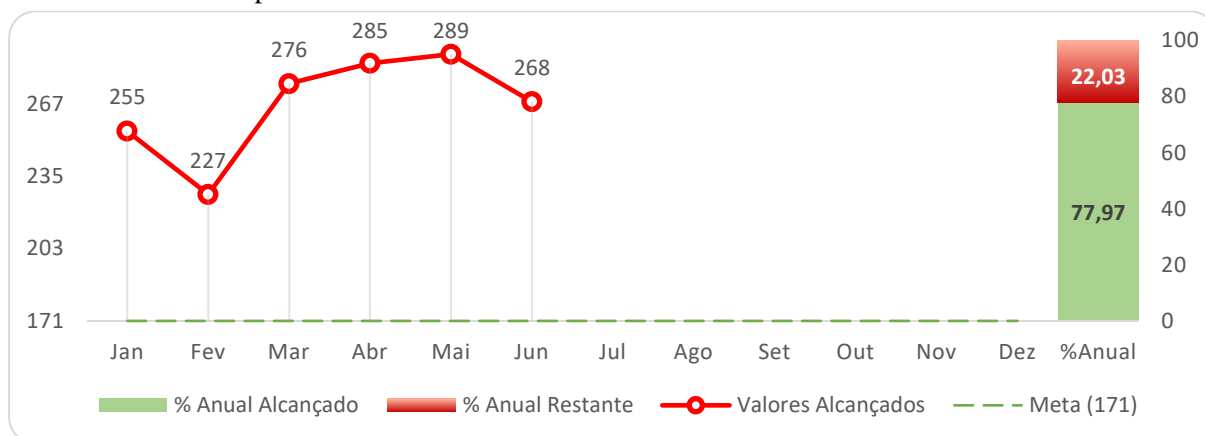
Fonte: Planilhas diárias do HETDLGF.

Gráfico 3 – Número de Procedimentos Endovasculares realizados.



Fonte: Planilhas diárias do HETDLGF.

Gráfico 4 – Total de procedimentos realizados.



Fonte: Planilhas diárias do HETDLGF.

3 INDICADORES DO PLANO DE TRABALHO

3.1 TAXA DE PROCEDIMENTOS REALIZADOS SEM A OCORRÊNCIA DE EVENTOS ADVERSOS (Tx PSOEA)

Indicador que averigua o índice de procedimentos realizados sem nenhuma intercorrência. Quanto mais próximo de 100%, melhor:

$$Tx_{PSOEA} = \frac{\sum \text{de pacientes submetidos ao procedimento sem que tenha ocorrido eventos adversos}}{\sum \text{de pacientes submetidos ao procedimento}} \times 10^2$$

Análise Crítica

Fato

Não foram registrados eventos adversos (gráfico 5).

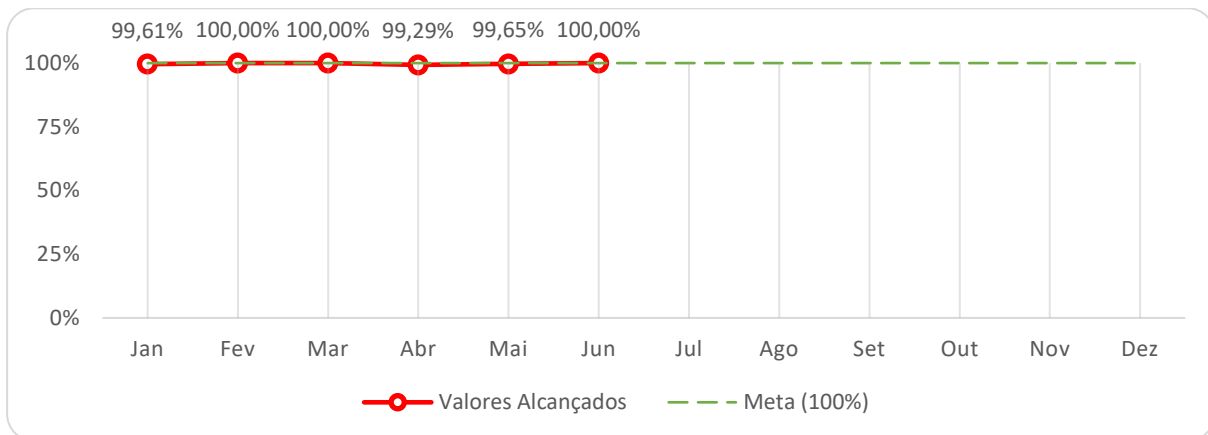
Causa

Manutenção da política de ações de segurança ao paciente e qualidade do cuidado prestado.

Ação

Continuar promovendo e incentivando as atuais estratégias de prevenção de eventos adversos.

Gráfico 5 – Indicador da TxPSOEA



Fonte: Planilhas diárias do HETDLGF.

3.2 TAXA DE MORTALIDADE (TxM)

Indicador que averigua o índice de mortes na hemodinâmica durante ou até sete dias após o pós-operatório. Quanto menor, melhor:

$$TxM = \frac{\sum \text{de óbitos trans - operatório ou até sete dias após o pós - operatório}}{\sum \text{de pacientes submetidos a procedimentos}} \times 10^2$$

Análise Crítica

Fato

Não houve registro de mortes no referido mês (gráfico 6).

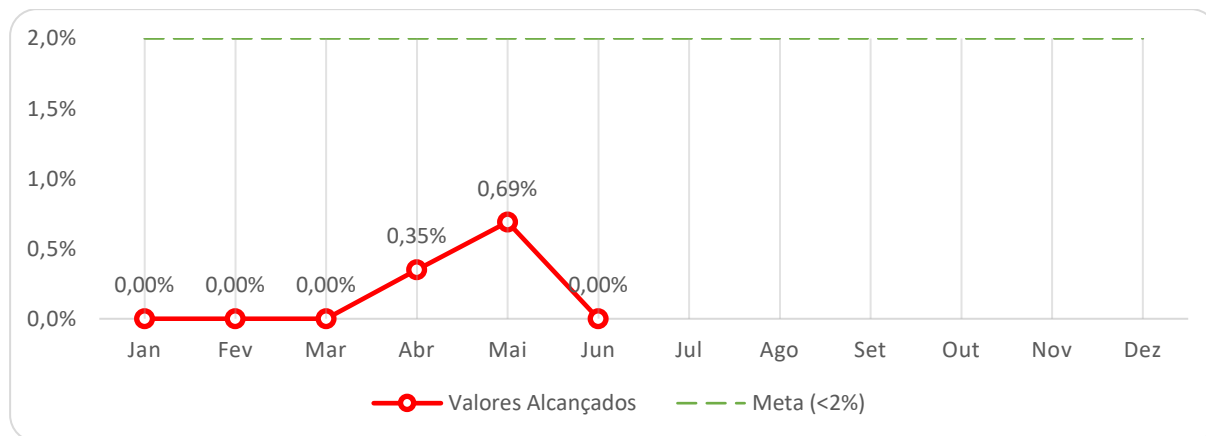
Causa

Manutenção da política de ações de segurança ao paciente e qualidade do cuidado prestado.

Ação

Continuar promovendo e incentivando as atuais estratégias de segurança do paciente e prevenção de eventos adversos.

Gráfico 6 – Indicador da Taxa de Mortalidade.



Fonte: Planilhas diárias do HETDLGF.

3.3 TAXA DE DISPONIBILIDADE DE LAUDO (Tx DL)

Indicador que monitora a taxa de laudos de tomografia computadorizada disponibilizados em tempo previsto. Quanto mais próximo de 100%, melhor:

$$TxDL = \frac{\sum \text{de tomografias computadorizadas disponibilizadas em tempo previsto}}{\sum \text{das tomografias computadorizadas realizadas}} \times 10^2$$

Análise Crítica

Fato

Todos os laudos foram entregues em tempo hábil (gráfico 7).

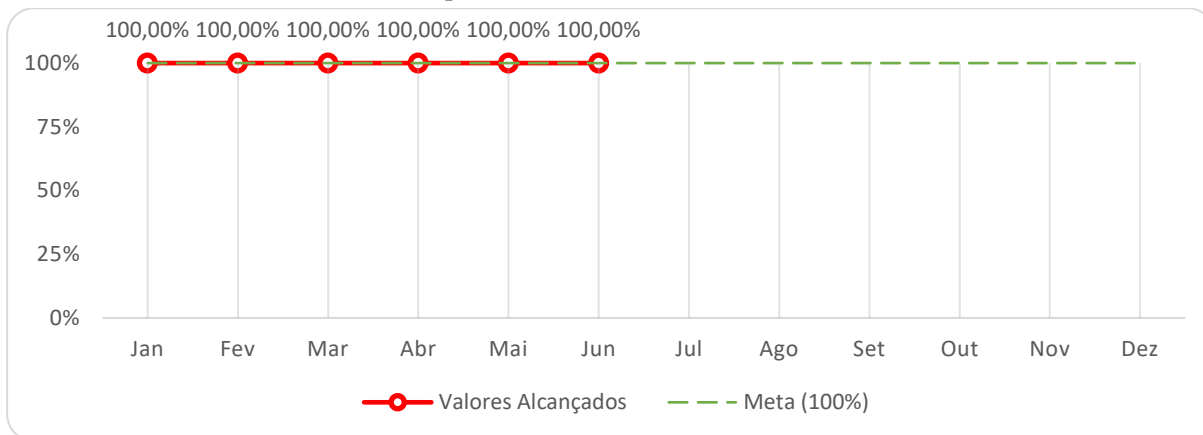
Causa

Gerenciamento efetivo na disponibilização de laudos pela equipe médica.

Ação

Continuar desenvolvendo a atual estratégia de trabalho.

Gráfico 7 – Indicador da Taxa de Disponibilidade de Laudos.



Fonte: Planilhas diárias do HETDLGF.

4 CONCLUSÕES

Pelo sexto mês seguido a hemodinâmica do HETDLGF alcança as metas gerais pactuadas. Percebe-se um potencial para crescimento caso haja regulação para os procedimentos em que não se tem observado demanda. A equipe do HETDLGF e a PBSAÚDE se encontram ao inteiro dispor para esclarecer quaisquer dúvidas referentes a este relatório.