

# **RELATÓRIO DE GESTÃO**

## **COMPLEXO HOSPITALAR REGIONAL**

### **DEPUTADO JANDUHY CARNEIRO**

**JUNHO**  
**2024**

## **RELATÓRIO DE GESTÃO: Complexo Hospitalar Regional Deputado Janduhy Carneiro: junho de 2024**

Relatório de Gestão apresentado à Secretaria Estadual de Saúde do Estado da Paraíba com fins de expor os resultados quantitativos e qualitativos alcançados no mês de junho de 2024, comparando-os às metas propostas no plano de trabalho e firmadas em contrato.

**PATOS – PB**

**2024**

## LISTA DE GRÁFICOS

Gráfico 1 – Número de Procedimentos em Cardiologia Intervencionista realizados.	11
Gráfico 2 – Número de Procedimentos Endovasculares realizados.	11
Gráfico 3 – Total de procedimentos realizados.	12
Gráfico 4 – Indicador da TxPSOEA	13
Gráfico 5 – Indicador da Taxa de Mortalidade.	15
Gráfico 6 – Indicador da Taxa de Disponibilidade de Laudos.	16
Gráfico 7 – Indicador da Taxa de Absenteísmo dos Procedimentos eletivos no período	17
Gráfico 8 – Resultado de Taxa de densidade em IRAS verificada no período.	18
Gráfico 9 – Resultado de NPS <sup>®</sup> verificado no período.	19
Gráfico 10- Taxa de pacientes identificados corretamente no período	20
Gráfico 11 - Índice de Despesas Administrativas no período	22

## LISTA DE ABREVIATURAS E SIGLAS

CNES	Cadastro Nacional de Estabelecimento de Saúde
CHRDJC	Complexo Hospitalar Regional Deputado Jandúhy Carneiro
HMDJMP	Hospital Metropolitano Dom José Maria Pires
NIR	Núcleo Interno de Regulação
PBSAÚDE	Fundação Paraibana de Gestão em Saúde
SES-PB	Secretaria Estadual de Saúde do Estado da Paraíba
SISREG	Sistema Nacional de Regulação
SUS	Sistema Único de Saúde
URPA	Unidade de Recuperação Pós-Anestésica

## TERMOS E DEFINIÇÕES<sup>1</sup>

- **Alta Hospitalar:** Ato médico que determina a finalização da modalidade de assistência que vinha sendo prestada ao paciente, ou seja, a finalização da internação hospitalar. O paciente pode receber alta curado, melhorado ou com o seu estado de saúde inalterado.
- **Capacidade Hospitalar Instalada:** É a capacidade dos leitos que são habitualmente utilizados para internação, mesmo que alguns deles eventualmente não possam ser utilizados por um certo período, por qualquer razão.
- **Capacidade Hospitalar Operacional:** É a capacidade dos leitos em utilização e dos leitos passíveis de serem utilizados no momento do censo, ainda que estejam desocupados.
- **Dia Hospitalar:** Período de 24h compreendidos entre dois censos hospitalares consecutivos.
- **Entrada:** É a entrada do paciente na unidade de internação, por internação, incluindo as transferências externas ou por transferência interna.
- **Internação Cirúrgica:**<sup>2</sup> Admissão de paciente para a realização de procedimento de natureza cirúrgica, seja ela eletiva, de urgência ou emergência. Quando o paciente necessita de uma cirurgia e esta é agendada, diz-se que ele se encontra no período perioperatório.<sup>3</sup>
- **Internação Clínica:** Admissão do paciente para a realização de procedimentos de natureza clínica.
- **Internação Hospitalar:** Paciente que é admitido para ocupar um leito hospitalar por um período igual ou superior a 24 horas. Todos os casos de óbito ocorridos dentro do hospital são considerados internações hospitalares, independentemente do tempo de

---

<sup>1</sup> BRASIL. Ministério da Saúde. Secretaria de Assistência à Saúde. Departamento e Sistemas e Redes Assistenciais. **Padronização da Nomenclatura do Censo Hospitalar**. 2. Ed. Revista. Brasília: Ministério da Saúde, 2002.

<sup>2</sup> PEDROLO, FT *et al.* The experience of care for the surgical patient: the nursing students' perceptions. **Revista da Escola de Enfermagem da USP** [online], São Paulo, v. 35, n. 1, pp. 35-40, 2001. Available from: <https://www.scielo.br/j/reeusp/a/LW8hf4mHYQhK8ZHNGFTMyBh/abstract/?lang=en>. Access 2022 Nov. 22.

<sup>3</sup> CHRISTÓFORO, BEB; CARVALHO, DS. Nursing care applied to surgical patient in the pre-surgical period. **Revista da Escola de Enfermagem da USP** [online], São Paulo, v. 43, n. 1, pp. 14-22, 2009. Available from: <https://www.scielo.br/j/reeusp/a/6tSjrS7tCLkK6s97chKc3fn/?format=pdf&lang=en>. Access 2022 Nov 18.

permanência do paciente na unidade. Obs.: Internação Hospitalar não é o mesmo que Dia Hospitalar.

- **Leitos Bloqueados:** É o leito que, habitualmente, é utilizado para internação, mas que no momento em que é realizado o censo não pode ser utilizado por qualquer razão (características de outros pacientes que ocupam o mesmo quarto ou enfermaria, manutenção predial ou de mobiliário, falta transitória de pessoal).
- **Leitos Operacionais:** É o leito em utilização e o leito passível de ser utilizado no momento do censo, ainda que esteja desocupado.
- **Leitos Transitórios:**<sup>4</sup> Leitos de observação, recuperação pós-anestésica ou pós-operatória, berços de recém-nascidos saudáveis, leitos de pré-parto e bloqueado por motivos transitórios (características de outros pacientes que ocupam o mesmo quarto ou enfermaria, manutenção predial ou de mobiliário, falta transitória de pessoal). Acrescentam-se, aqui, os leitos da Hemodinâmica e os da Unidade de Decisão Clínica.
- **Paciente Adulto:** Todo paciente com idade igual ou acima de 18 anos.
- **Paciente/Dia:** Unidade de medida que representa a assistência prestada a um paciente internado durante um Dia Hospitalar.
- **Paciente Pediátrico:**<sup>5</sup> Todo paciente com idade até 17 anos, 11 meses e 29 dias. Incluem-se os neonatos, infantes, escolares, juvenis e adolescentes.
- **Período Perioperatório:**<sup>6</sup> O momento em que se decide que a cirurgia – seja ela eletiva, de urgência ou de emergência – será realizada, até momento que precede o ato cirúrgico, quando o paciente é encaminhado ao centro cirúrgico.
- **Saídas Hospitalares:** É a soma do total de altas hospitalares, transferências externas, evasões hospitalares e óbitos.

---

<sup>4</sup> BRASIL. Ministério da Saúde. Agência Nacional De Saúde Suplementar (ANS). **QUALISS:** Programa de Qualificação dos Prestadores de Serviços de Saúde. Taxa de Ocupação Operacional Geral. Disponível em: <https://www.gov.br/ans/pt-br/arquivos/assuntos/prestadores/qualiss-programa-de-qualificacao-dos-prestadores-de-servicos-de-saude-1/versao-anterior-do-qualiss/e-efi-01.pdf>. Acesso em: 18 Nov. 2022.

<sup>5</sup> WORLD HEALTH ORGANIZATION (WHO). Improving early childhood development: WHO Guidelines. Genebra: WHO, 2020. Available from: <file:///D:/Desktop/9789240002098-eng.pdf>. Access 2022 Nov. 22.

<sup>6</sup> CHRISTÓFORO, BEB; CARVALHO, DS. Cuidados de enfermagem realizados ao paciente cirúrgico no período pré-operatório. **Revista da Escola de Enfermagem da USP** [online], São Paulo, v. 43, n. 1, pp. 14-22, 2009. Disponível em: <https://doi.org/10.1590/S0080-62342009000100002>. Acessado 18 Nov. 2022.

## SUMÁRIO

1	INTRODUÇÃO .....	7
1.1	CARACTERIZAÇÃO DO SERVIÇO DO CHRDJC .....	8
1.2	OS PROCESSOS DE TRABALHO E DE CUIDADO .....	8
1.2.1	Capacidade Instalada e Operacional .....	9
2	GESTÃO DA ATENÇÃO À SAÚDE .....	10
2.1	PRODUÇÃO ASSISTENCIAL DA HEMODINÂMICA .....	10
3	INDICADORES DO PLANO DE TRABALHO .....	12
3.1	TAXA DE PROCEDIMENTOS REALIZADOS SEM A OCORRÊNCIA DE EVENTOS ADVERSOS (TxPSOEA) .....	12
3.2	TAXA DE MORTALIDADE (TxM) .....	13
3.3	TAXA DE DISPONIBILIDADE DE LAUDO (TxDL) .....	14
3.4	TAXA DE ABSENTEISMO DE PROCEDIMENTOS ELETIVOS AGENDADOS (TxAB) .....	15
3.5	DENSIDADE DE INCIDÊNCIA DE INFECÇÃO RELACIONADA À ASSISTÊNCIA À SAÚDE (IRAS) .....	16
3.6	ESCALA NET PROMOTER SCORE© (NPS) .....	17
3.6	IDENTIFICAÇÃO DO PACIENTE NA HEMODINÂMICA .....	18
3.7	ÍNDICE DE DESPESAS ADMINISTRATIVAS (IDA) .....	19

## 1 INTRODUÇÃO

A Fundação Paraibana de Gestão em Saúde (PBSAÚDE) é uma instituição voltada para a gestão e produção de cuidados integrais de saúde, possuindo caráter estatal, com natureza jurídica de direito privado, sendo dotada de autonomia administrativa, financeira e patrimonial. Foi criada nos termos do Decreto Estadual nº 40.096, de 28 de fevereiro de 2020, na forma autorizada pela Lei Complementar Estadual nº 157, de 17 de fevereiro de 2020. A PBSAÚDE compõe de forma inalienável o Sistema Único de Saúde (SUS) paraibano e tem por missão gerenciar serviços de saúde e executar ações de prevenção, promoção e tratamento de doenças e agravos.

Suas atividades são resultantes de convênios ou contratos firmados com entes públicos ou privados a fim de garantir uma assistência de qualidade e segura. A PBSAÚDE tem por visão ser referência como modelo de gestão em serviços de saúde e por valores prezar pela ciência, inovação, ética, transparência, impessoalidade, integração, trabalho em equipe, eficiência, sustentabilidade, respeito à diversidade de gênero, etnia e sociocultural, além da inclusão social em sintonia com as políticas públicas. Preza por entregar resultados consistentes e manter o equilíbrio econômico-financeiro, essenciais para a sua perenidade e sustentabilidade organizacional, apresentando periodicamente seus resultados através de relatórios de gestão.

Por meio do contrato de gestão de número 043/2023, celebrado com a Secretaria de Estado da Saúde (SES), a Fundação tem o objetivo de executar as atividades de gestão e prestação de serviço de saúde, bem como realizar ações, programas e estratégias das políticas de saúde no serviço de hemodinâmica do Complexo Hospitalar Regional Deputado Janduhy Carneiro (CHRDJC).

O presente relatório de gestão expõe os resultados quantitativos (resultados numéricos de indicadores apresentados em tabelas e gráficos) e qualitativos (atividades desenvolvidas, atas e informações apresentadas em quadros) no período em questão. Além disso, o documento descreve o diagnóstico situacional, as ações executadas e os planos de ação para atender aos compromissos propostos no plano de trabalho, firmados em contrato.

Pretende-se com este instrumento atender aos seguintes objetivos:

- Apresentar o desempenho do CHRDJC no mês de junho de 2024, no contexto das metas estratégicas e indicadores firmados em plano de trabalho e as análises do comportamento destas variáveis;



- Apresentar as ações em atenção em saúde e a análise de seus indicadores.

## 1.1 CARACTERIZAÇÃO DO SERVIÇO DO CHRDJC

O serviço teve início em 20 de dezembro de 2022, no referido Hospital, localizado na cidade de Patos-PB. Os atendimentos abrangem os serviços assistenciais de cardiologia (todos os dias da semana) e procedimentos endovasculares (quintas e sextas-feiras).

O Serviço de Hemodinâmica do CHRDJC funciona 24 horas por dia. Toda a admissão dos usuários se dá por meio de regulação do Núcleo Interno de Regulação (NIR) ou Sistema Nacional de Regulação (SISREG). Ao passo que o agendamento semanal é realizado pela Central de Agendamentos da PBSAÚDE e pelo SISREG – para pacientes eletivos e internados em outras instituições de saúde.

## 1.2 OS PROCESSOS DE TRABALHO E DE CUIDADO

O serviço de Hemodinâmica do CHRDJC encontra-se inscrito e ativo no Cadastro Nacional de Estabelecimento de Saúde (CNES), vinculado à SES. Os dados gerais da unidade são apresentados a seguir:

Quadro 1 – Dados gerais da Hemodinâmica do Complexo Hospitalar Regional Deputado Janduhy Carneiro, Patos-PB, Brasil, 2024.

### **COMPLEXO HOSPITALAR REGIONAL DEPUTADO JANDUHY CARNEIRO**

**Localização:** R. Horácio Nóbrega, s/n, Belo Horizonte.

**Município:** Patos.

**UF:** Paraíba.

**Categoria Do Hospital:** Hospital Regional

**CNES:** 2605473.

**CNPJ:** 08.778.268/0023-76.

**Esfera Administrativa:** Gerido pela Fundação Paraibana de Gestão em Saúde (PBSAÚDE) desde 20 de dezembro de 2022.

**Contrato de Gestão:** 0043/2023.

### 1.2.1 Capacidade Instalada e Operacional

No mês de junho de 2024, a Hemodinâmica do CHRDJC contava com uma capacidade hospitalar instalada de 23 leitos (100%), e com capacidade hospitalar operacional de 23 leitos, correspondendo a 100% dos leitos (Tabela 1).

Tabela 1 – Capacidade Instalada no serviço de Hemodinâmica do CHRDJC.

SETOR	GESTÃO DE LEITOS – 2023				
	Capacidade Hospitalar Instalada	Leitos Operacionais	Leitos Operacionais de Isolamento	Leitos Bloqueados	Capacidade Hospitalar Operacional (%)
Unidade de Recuperação Pós-Anestésica (URPA) – Hemodinâmica	2	2	-	-	100,00
UTI	6	6	-	-	100,00
Enfermaria	10	10	-	-	100,00
UDC	5	5	-	-	100,00
<b>Total</b>	<b>23</b>	<b>23</b>	<b>-</b>	<b>-</b>	<b>100,00</b>

Fonte: Planilhas Diárias do CHRDJC e Núcleo Interno de Regulação.

## 2 GESTÃO DA ATENÇÃO À SAÚDE

### 2.1 PRODUÇÃO ASSISTENCIAL DA HEMODINÂMICA

#### Análise Crítica

##### Fato

Houveram 257 procedimentos, 28,50 % a mais que a meta mensal pactuada (gráficos 1-3).

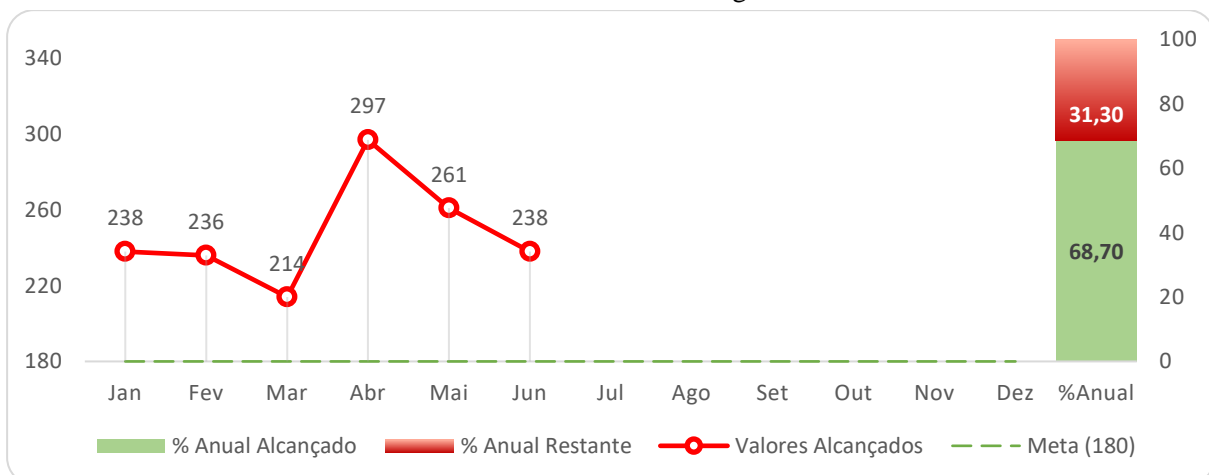
##### Causa

O alto número de procedimentos realizados justificou-se pela demanda do serviço de cardiologia intervencionista no sertão paraibano, especificamente atendendo aos municípios da Macrorregião 3. Atualmente a hemodinâmica do Complexo Hospitalar Deputado Janduhy Carneiro encontra-se em pleno funcionamento, realizando no mês de junho 238 procedimentos em cardiologia intervencionista e 19 procedimentos endovasculares, a meta dos procedimentos endovasculares apresentou-se levemente abaixo do pactuado, justificado pelo não comparecimentos de alguns pacientes.

##### Ação

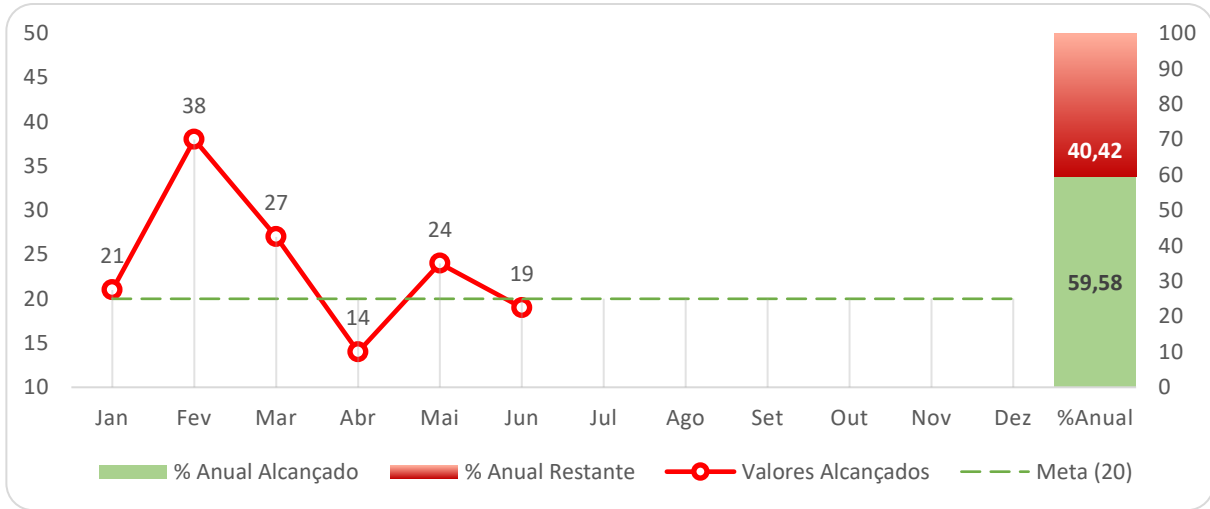
Continuar promovendo e incentivando as atuais estratégias a fim de atingir as metas mensais e a qualidade da assistência prestada aos nossos pacientes.

Gráfico 1 – Número de Procedimentos em Cardiologia Intervencionista realizados.



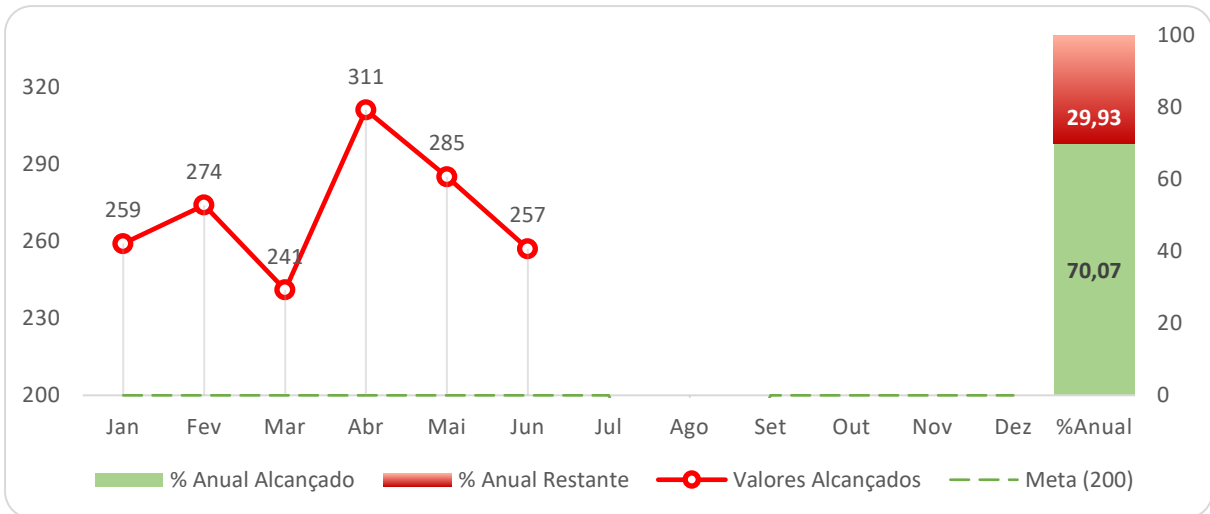
Fonte: Planilhas diárias do CHRDJC.

Gráfico 2 – Número de Procedimentos Endovasculares realizados.



Fonte: Planilhas diárias do CHRDJC.

Gráfico 3 – Total de procedimentos realizados.



Fonte: Planilhas diárias do CHRDJC.

### 3 INDICADORES DO PLANO DE TRABALHO

#### 3.1 TAXA DE PROCEDIMENTOS REALIZADOS SEM A OCORRÊNCIA DE EVENTOS ADVERSOS (TXPSOEA)

Indicador que averigua o índice de procedimentos realizados sem nenhuma intercorrência. Quanto mais próximo de 100%, melhor:

$$TxPSOEA = \frac{\sum \text{de pacientes submetidos ao procedimento sem que tenha ocorrido eventos adversos}}{\sum \text{de pacientes submetidos ao procedimento}} \times 10^2$$

#### Análise Crítica

##### Fato

Não houve eventos adversos registrados no período. (gráfico 4).

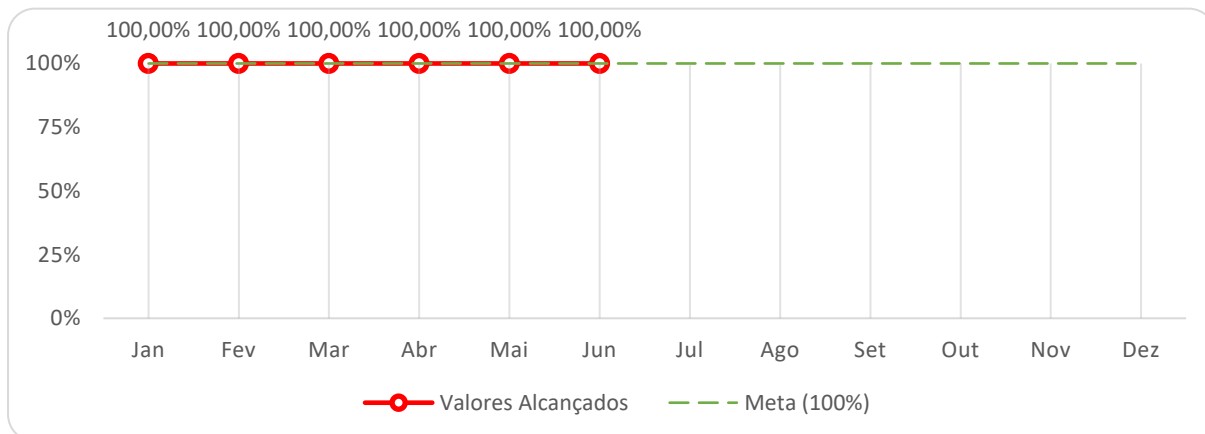
##### Causa

Manutenção das Políticas de Segurança do Paciente e atenção à prestação do cuidado com a qualidade necessária.

##### Ação

Continuar promovendo e incentivando as atuais estratégias de prevenção de eventos adversos.

Gráfico 4 – Indicador da TxPSOEA



Fonte: Planilhas diárias do CHRDJC.

### 3.2 TAXA DE MORTALIDADE (TXM)

Indicador que averigua o índice de mortes na hemodinâmica durante ou até sete dias após o pós-operatório. Quanto menor, melhor:

$$TxM = \frac{\sum \text{de óbitos trans - operatório ou até sete dias após o pós - operatório}}{\sum \text{de pacientes submetidos a procedimentos}} \times 10^2$$

#### Análise Crítica

#### Fato

Registrou-se quatro (04) óbito, que corresponde a 2,29% (gráfico 5). Um desses óbitos foi em sala de hemodinâmica, paciente grave hemodinamicamente instável, no final da angioplastia evoluiu para PCR, realizado protocolo de reanimação sem sucesso. Os demais óbitos foram na UTI cardiológica devido as condições clínicas do paciente e outras comorbidades.

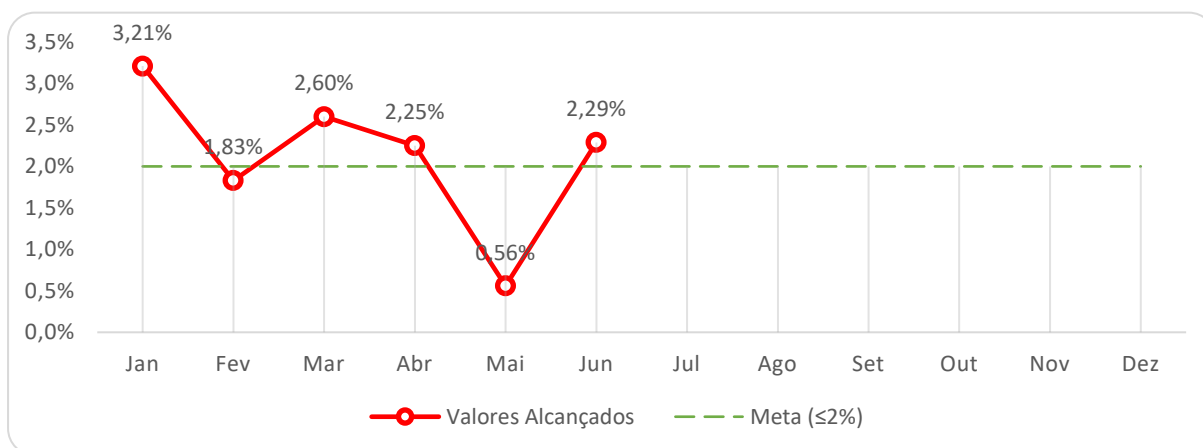
#### Causa

Houveram (04) óbitos no período, apresentando uma taxa de mortalidade de 2,29% um pouco acima da meta desejada. Ressalta-se que esses óbitos estão associados aos quadros clínicos dos pacientes ao chegarem no serviço de hemodinâmica (pacientes graves regulado como urgências pelo Programa Coração Paraibano).

#### Ação

Promover e intensificar as atuais estratégias de segurança do paciente a fim de melhorá-las.

Gráfico 5 – Indicador da Taxa de Mortalidade.



Fonte: Planilhas diárias do CHRDJC.

### 3.3 TAXA DE DISPONIBILIDADE DE LAUDO (TXDL)

Indicador que monitora a taxa de laudos dos exames realizados na hemodinâmica disponibilizados em tempo previsto. Quanto mais próximo de 100%, melhor:

$$TxDL = \frac{\sum \text{de laudos de exames disponibilizadas em tempo previsto}}{\sum \text{dos exames realizados}} \times 10^2$$

#### Análise Crítica

#### Fato

Todos os laudos foram entregues em tempo hábil (gráfico 6).

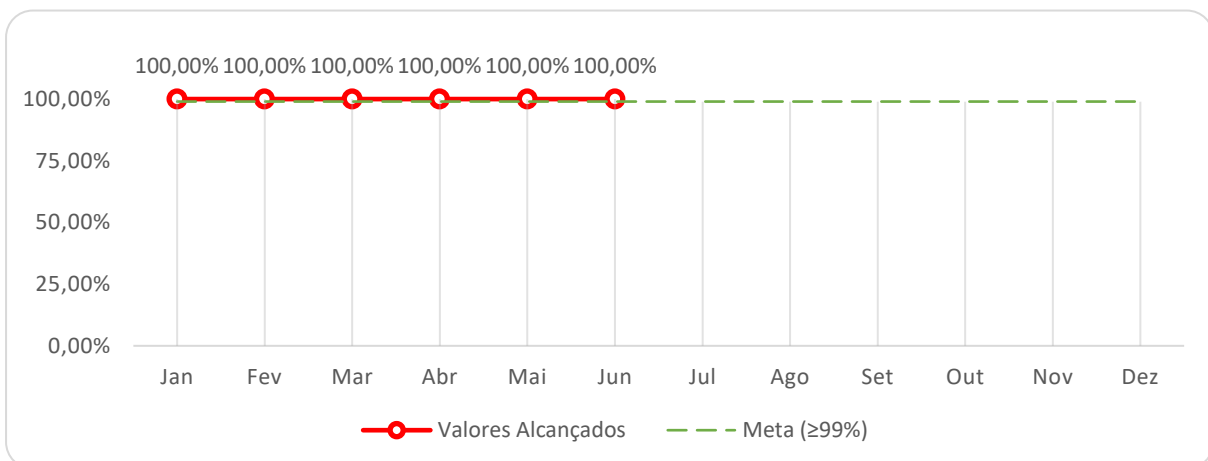
#### Causa

Gerenciamento efetivo na disponibilização de laudos pela equipe médica.

#### Ação

Continuar desenvolvendo a atual estratégia de trabalho.

Gráfico 6 – Indicador da Taxa de Disponibilidade de Laudos.



Fonte: Planilhas diárias do CHRDJC.

### 3.4 TAXA DE ABSENTEISMO DE PROCEDIMENTOS ELETIVOS AGENDADOS (TXAB)

Indicador que monitora a taxa de absenteísmo dos procedimentos eletivos agendados na Hemodinâmica. O absenteísmo de usuário é considerado um problema mundial na assistência à saúde tanto no setor público como no privado. Quanto menor, melhor:

$$TxAB = \frac{\text{Total de procedimentos agendados e não realizados}}{\text{Total de Procedimentos agendados}}$$

#### Análise Crítica

##### Fato

A taxa apresentou um pouco acima da meta estabelecida 11,36% (gráfico 7).

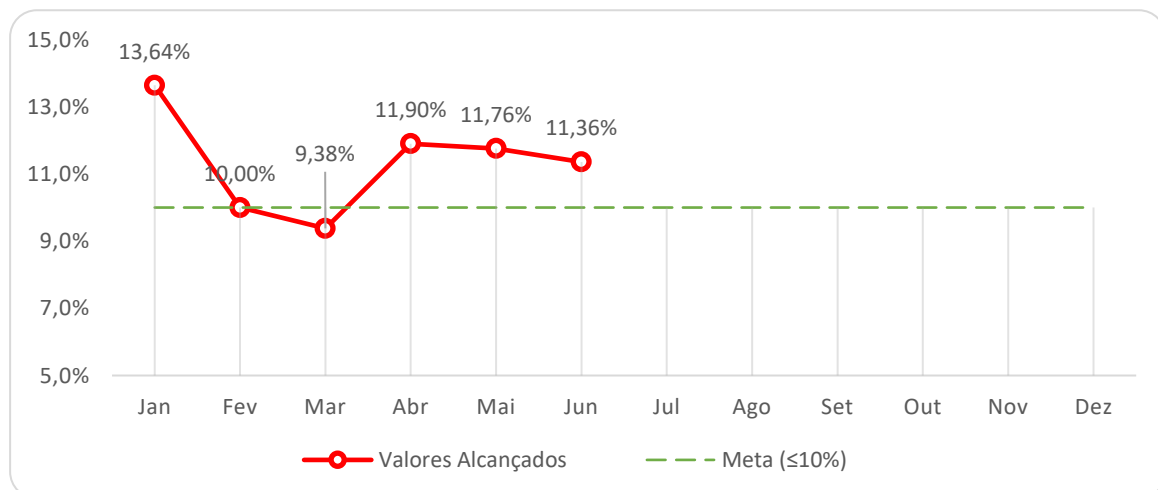
##### Causa

Esse valor foi devido alguns pacientes após avaliação da cardiologia intervencionista não indicarem o cateterismo e outros vierem sem o devido preparo para o procedimento.

##### Ação

Continuar com o gerenciamento eficaz e acompanhamento dos resultados dos dados estratégicos.

Gráfico 7 – Indicador da Taxa de taxa de absenteísmo dos procedimentos eletivos s no período



Fonte: Planilhas diárias do CHRDJC.



### 3.5 DENSIDADE DE INCIDÊNCIA DE INFECÇÃO RELACIONADA À ASSISTÊNCIA À SAÚDE (IRAS)

Verifica a densidade de incidência em infecção relacionadas à assistência à saúde na Hemodinâmica. O resultado informa o risco de contrair IRAS por 1.000 pacientes-dia. Quanto menor, melhor:

$$IRAS = \frac{\sum \text{dos casos de IRAS}}{\sum \text{pacientes} - \text{dia}} \times 10^3$$

#### Análise Crítica

##### Fato

Registrou-se densidade de 20,83. (gráfico 8).

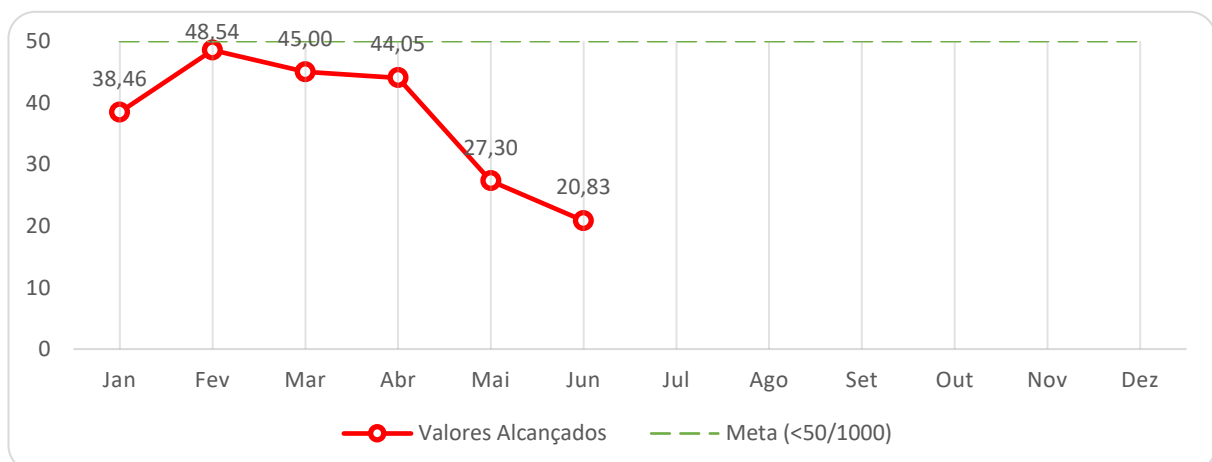
##### Causa

Foi registrado 5 casos de IRAS, encontramos abaixo da meta, um indicador positivo.

##### Ação

Rever a atual estratégia de capacitações e manter as auditorias na Unidade, visando a melhoria do processo e da assistência prestada aos pacientes.

Gráfico 8 – Resultado de Taxa de densidade em IRAS verificada no período



Fonte: Planilhas diárias da Hemodinâmica

### 3.6. ESCALA NET PROMOTER SCORE© (NPS)

Verifica o nível de satisfação dos consumidores em relação aos serviços prestados pela empresa. Os consumidores podem ser detratores (nota de 0 a 6 – quando estão descontentes com serviço ou atendimento), neutros (nota de 7 a 8 – quando a relação com a instituição é regular, mas há pontos a melhorar) e promotores (nota de 9 a 10 – revelando altas chances de recomendar a instituição). O serviço prestado é classificado em: Zona de excelência (pontuação entre 75% e 100%), zona de qualidade (pontuação entre 50% e 74%), zona de aperfeiçoamento (pontuação entre 0 e 49%) e zona crítica (pontuação negativa). O cálculo do NPS© é:

$$NPS^{\circ} = \frac{\sum \text{de promotores} - \sum \text{de detratores}}{\sum \text{respondentes}} \times 10^2$$

#### Análise Crítica

##### Fato

Registrou-se índice de 100% (gráfico 9).

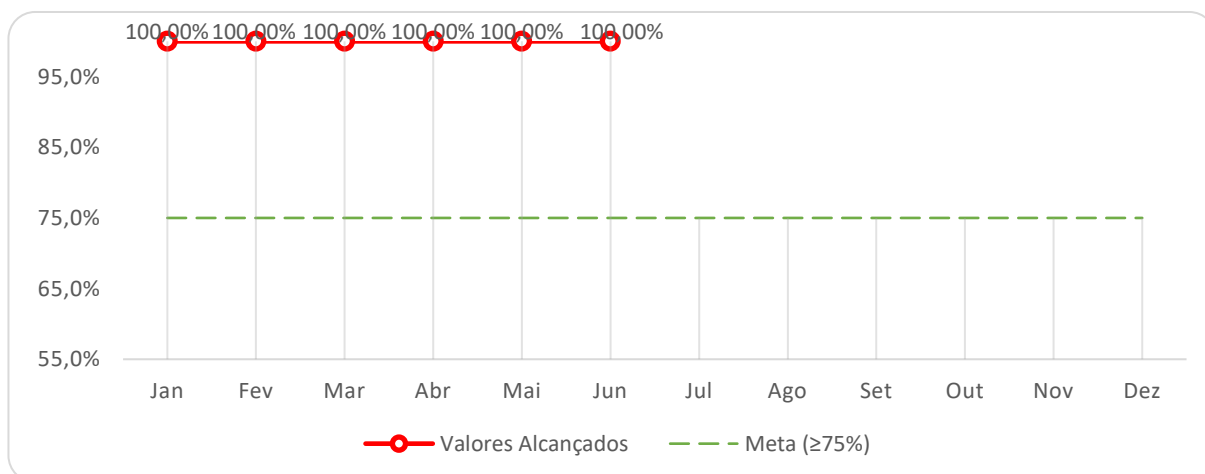
##### Causa

Durante o mês de abril foram realizadas 56 pesquisas de satisfação, onde obtivemos 49 Promotores, atingindo 100%, deixando o Serviço Hospitalar na zona de Excelência.

##### Ação

Incentivar a Ouvidoria a aumentar a quantidade de entrevistas de satisfação a ser realizadas. Manter a qualidade e a eficiência do serviço ofertado.

Gráfico 9 – Resultado de NPS© verificado no período.



Fonte: Planilhas diárias da hemodinâmica

### 3.6 IDENTIFICAÇÃO DO PACIENTE NA HEMODINÂMICA

Indicador que monitora a taxa de pacientes identificados com pulseira de identificação na Hemodinâmica. Quanto maior, melhor:

A identificação do paciente visa assegurar que ele é destinado a um determinado tipo de procedimento ou tratamento de forma correta, prevenindo a ocorrência de erros e enganos. Este indicador faz parte das metas internacionais que visam a segurança do paciente e todos os profissionais, pacientes e acompanhantes devem participar, zelando pelo processo de identificação.

$$IDA = \frac{\sum \text{de pacientes identificados com pulseira no setor}}{\sum \text{de pacientes internados no setor}} \times 10^2$$

#### Análise Crítica

##### Fato

A taxa apresentou-se com 100% na meta estabelecida (gráfico 10).

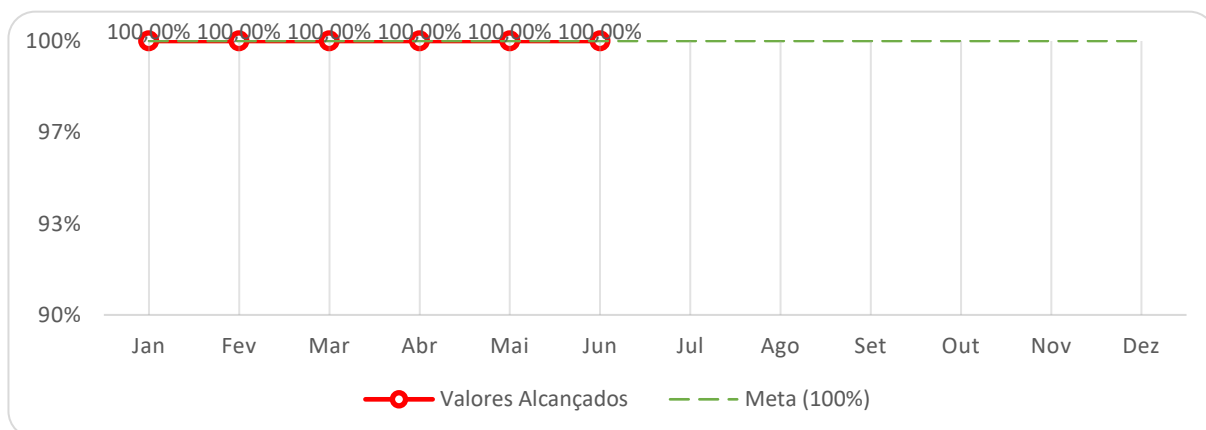
##### Causa

Todos os pacientes e acompanhantes são identificados com pulseiras de identificação e utiliza-se o Kanban (ferramenta de identificação de pacientes nos leitos) para identificação dos leitos do paciente.

##### Ação

Continuar com o gerenciamento eficaz e acompanhamento dos resultados dos dados estratégicos.

Gráfico 10 – Taxa de pacientes identificados corretamente no período



Fonte: Planilhas diárias da hemodinâmica

### 3.7 ÍNDICE DE DESPESAS ADMINISTRATIVAS (IDA)

Despesas administrativas são os gastos gerais de uma empresa que não estão ligados diretamente à produção. São exemplos destes gastos: conta telefônica, recepção, limpeza e departamento jurídico. Quanto menor, melhor:

$$IDA = \frac{\sum \text{das despesas administrativas no exercício}}{\sum \text{da receita operacional bruta no período}} \times 10^2$$

#### Análise Crítica

#### Fato

A taxa apresentou acima da meta estabelecida (menor ou igual a 5%) (gráfico 11).

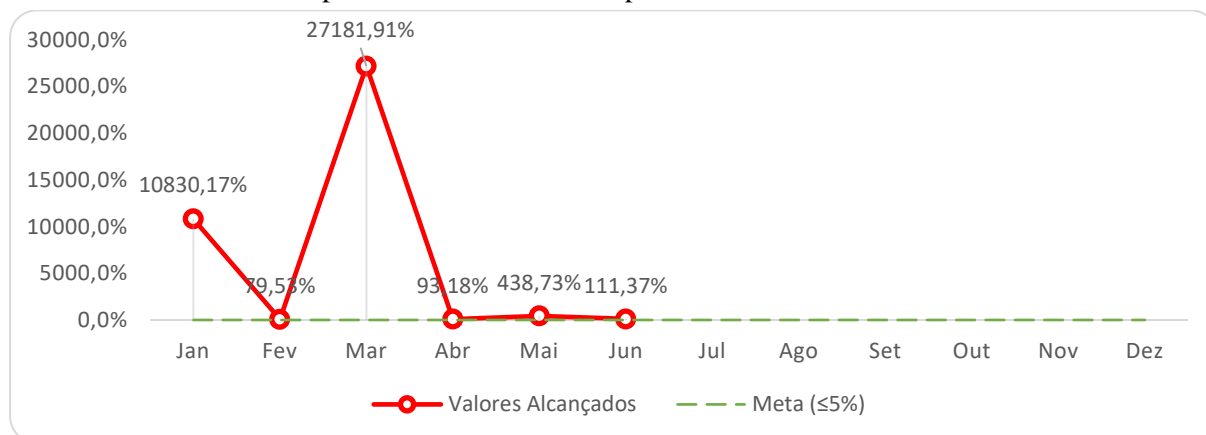
#### Causa

A Gerência Financeira da PBSAÚDE informou houve um represamento de despesas com serviços, insumos e materiais no hospital, onde foram autorizadas após auditoria médica, serem faturadas no mês de junho /2024 e que a meta estabelecida para este indicador não reflete o perfil da Fundação, uma vez que o objetivo desta não é o lucro, devendo ser revisada

#### Ação

Revisar o indicador financeiro e continuar com o gerenciamento eficaz e acompanhamento dos resultados dos dados estratégicos.

Gráfico 11 - Índice de Despesas Administrativas no período



Fonte: Gestão Financeira.

## **CONSIDERAÇÕES FINAIS**

O CHRDJC conseguiu, por mais um mês, cumprir com a meta geral pactuada, realizando além do proposto em contrato de gestão, firmado entre a Secretaria de Estado da Saúde e a Fundação Paraibana de Gestão em Saúde • PB Saúde, para a execução das atividades de gestão e apoio aos serviços diagnósticos e terapia em hemodinâmica. Os dados da cardiologia intervencionista e endovasculares são positivos considerando que foram obtidos 28,50% de procedimentos acima da meta estabelecida (gráfico 1), resultados que evidenciam a demanda existente.

A equipe do CHRDJC e a PBSAÚDE se encontram à disposição para esclarecer quaisquer dúvidas referentes a este relatório.