

RELATÓRIO DE GESTÃO HOSPITAL DO SERVIDOR GENERAL EDSON RAMALHO

SETEMBRO DE 2024

RELATÓRIO DE GESTÃO: Hospital do Servidor Edson Ramalho - setembro de 2024

Relatório de Gestão apresentado à Secretaria Estadual de Saúde do Estado da Paraíba com fins de expor os resultados quantitativos e qualitativos alcançados no mês de setembro de 2024, comparando-os às metas propostas no plano de trabalho e firmadas em contrato.

JOÃO PESSOA – PB

2024

LISTA DE GRÁFICOS

Gráfico 1 – Número de Internações na Clínica Médica Adulto verificado no período.....	20
Gráfico 2 – Número de Internações na Clínica Cirúrgica Adulto verificado no período.....	21
Gráfico 3 – Número de Internações na Obstetrícia verificado no período.....	21
Gráfico 4 – Total de Internações verificado no período.....	21
Gráfico 5 – Número de Partos Normais verificado no período.....	23
Gráfico 6 – Número de Partos Cirúrgicos verificado no período.....	24
Gráfico 7 – Total de Partos realizados verificado no período.....	24
Gráfico 8 – Número de atendimentos ambulatoriais de Cirurgia Geral realizadas no período.	25
Gráfico 9 – Número de atendimentos de Otorrinolaringologia realizadas no período.....	25
Gráfico 10 – Número de atendimentos de Urologia realizados no período.....	26
Gráfico 11 – Número de atendimentos de ginecologia/obstetrícia realizados no período.....	26
Gráfico 12 – Número de atendimentos de clínica médica realizados no período.....	26
Gráfico 13 – Número de atendimentos de cardiologia realizados no período.....	27
Gráfico 14 – Número de atendimentos de cirurgia vascular realizados no período.....	27
Gráfico 15 – Total de atendimentos ambulatoriais realizados no período.....	27
Gráfico 16 – Quantidade de Tomografias Computadorizadas realizadas no período.....	29
Gráfico 17 – Quantidade de Ultrassonografias Gerais realizadas no período.....	30
Gráfico 18 – Quantidade de Radiografias simples realizadas no período.....	30
Gráfico 19 – Quantidade de Colonoscopias realizadas no período.....	30
Gráfico 20 – Quantidade de Colangiopancreatografias Retrógradas Endoscópica realizadas no período.....	31
Gráfico 21 – Quantidade de Videolaringoscopias realizadas no período.....	31
Gráfico 22 – Quantidade de Endoscopias Digestivas Alta realizadas no período.....	31
Gráfico 23 – Total de procedimentos de SADT realizados no período.....	32
Gráfico 24 – Número Procedimentos de Cirurgia Geral realizados no período.....	33
Gráfico 25 – Número de Procedimentos de Cirurgia Ginecológica realizados no período.....	33
Gráfico 26 – Número de Procedimentos de Urologia realizados no período.....	33
Gráfico 27 – Número de Procedimentos de Otorrinolaringologia realizados no período.....	34
Gráfico 28 – Número de Procedimentos de cirurgias vascular realizados no período.....	34
Gráfico 29 – Total de Cirurgias realizadas no período.....	34

Gráfico 30 – Total de internações, partos, consultas, exames, procedimentos e cirurgias realizados no período.....	36
Gráfico 31 – Relação Pessoal Leito observado no período.	38
Gráfico 32 – Indicador de Renovação/Giro de leitos (pacientes/leito) verificado no período.	40
Gráfico 33 – Taxa de Partos Cesáreos verificada no período.....	41
Gráfico 34 – Tempo Médio de Permanência Hospitalar (em dias) verificado no período.....	42
Gráfico 35 – Taxa de Ocupação Operacional verificada no período.	44
Gráfico 36 – Taxa de Mortalidade Institucional verificada no período.	45
Gráfico 37 - Taxa de Suspensão de Cirurgia Eletiva verificada no período.	46
Gráfico 38 – Densidade de incidência de IRAS verificada no período.....	47
Gráfico 39 – Escala Net Promoter Score [®] (NPS).....	49
Gráfico 40 – Taxa de rotatividade verificado no período.....	50

LISTA DE QUADROS

Quadro 1 – Dados gerais do Hospital do Servidor General Edson Ramalho, João Pessoa – PB, Brasil, 2023.....	16
Quadro 2 – Ações de saúde, capacitação/treinamento, eventos, palestras, projetos destaques ou reuniões realizados pelo HSGER no mês de setembro de 2024.....	19

LISTA DE TABELAS

Tabela 1 – Capacidade Instalada e operacional do HSGER..... 15

LISTA DOS APÊNDICES

Apêndice 1 – Descritivo de Perdas e Avarias – Coordenação Central de Abastecimento Farmacêutico e Farmácia Hospitalar	59
Apêndice 2 – Relatório de serviços em manutenção de TI.	62

LISTA DE ABREVIATURAS E SIGLAS

CAF	Central de Abastecimento de Farmácias
CNES	Cadastro Nacional de Estabelecimento de Saúde
DATASUS	Sistema de Informática do Sistema Único de Saúde
HSGER	Hospital do Servidor General Edson Ramalho
NAE	Núcleo de Ações Estratégicas
NIR	Núcleo Interno de Regulação
OPME	Órteses, Próteses e Materiais Especiais
PBSAÚDE	Fundação Paraibana de Gestão em Saúde
SADT	Serviço de Apoio Diagnóstico Terapêutico
SES-PB	Secretaria Estadual de Saúde do Estado da Paraíba
SIA/DATASUS	Sistemas de Informações Ambulatoriais do SUS
SIH/DATASUS	Sistema de Informações Hospitalares do SUS
SISREG	Sistema Nacional de Regulação
SUS	Sistema Único de Saúde
TI	Tecnologia da Informação
URPA	Unidade de Recuperação Pós-Anestésica
UTI	Unidade de Terapia Intensiva

TERMOS E DEFINIÇÕES¹

- **Alta Hospitalar:** Ato médico que determina a finalização da modalidade de assistência que vinha sendo prestada ao paciente, ou seja, a finalização da internação hospitalar. O paciente pode receber alta curado, melhorado ou com o seu estado de saúde inalterado.
- **Capacidade Hospitalar Instalada:** É a capacidade dos leitos que são habitualmente utilizados para internação, mesmo que alguns deles eventualmente não possam ser utilizados por um certo período, por qualquer razão.
- **Capacidade Hospitalar Operacional:** É a capacidade dos leitos em utilização e dos leitos passíveis de serem utilizados no momento do censo, ainda que estejam desocupados.
- **Dia Hospitalar:** Período de 24h compreendidos entre dois censos hospitalares consecutivos.
- **Entrada:** É a entrada do paciente na unidade de internação, por internação, incluindo as transferências externas ou por transferência interna.
- **Internação Cirúrgica:**² Admissão de paciente para a realização de procedimento de natureza cirúrgica, seja ela eletiva, de urgência ou emergência. Quando o paciente necessita de uma cirurgia e esta é agendada, diz-se que ele se encontra no período perioperatório.³
- **Internação Clínica:** Admissão do paciente para a realização de procedimentos de natureza clínica.
- **Internação Hospitalar:** Paciente que é admitido para ocupar um leito hospitalar por um período igual ou superior a 24 horas. Todos os casos de óbito ocorridos dentro do hospital são considerados internações hospitalares, independentemente do tempo de permanência do paciente na unidade. Obs.: Internação Hospitalar não é o mesmo que Dia Hospitalar.

¹ BRASIL. Ministério da Saúde. Secretaria de Assistência à Saúde. Departamento e Sistemas e Redes Assistenciais. **Padronização da Nomenclatura do Censo Hospitalar**. 2. Ed. Revista. Brasília: Ministério da Saúde, 2002.

² PEDROLO, FT *et al.* The experience of care for the surgical patient: the nursing students' perceptions. **Revista da Escola de Enfermagem da USP** [online], São Paulo, v. 35, n. 1, pp. 35-40, 2001. Available from: <https://www.scielo.br/j/reeusp/a/LW8hf4mHYQhK8ZHNGFTMyBh/abstract/?lang=en>. Access 2022 Nov. 22.

³ CHRISTÓFORO, BEB; CARVALHO, DS. Nursing care applied to surgical patient in the pre-surgical period. **Revista da Escola de Enfermagem da USP** [online], São Paulo, v. 43, n. 1, pp. 14-22, 2009. Available from: <https://www.scielo.br/j/reeusp/a/6tSjrS7tCLkK6s97chKc3fn/?format=pdf&lang=en>. Access 2022 Nov 18.

- **Leitos Bloqueados:** É o leito que, habitualmente, é utilizado para internação, mas que no momento em que é realizado o censo não pode ser utilizado por qualquer razão (características de outros pacientes que ocupam o mesmo quarto ou enfermaria, manutenção predial ou de mobiliário, falta transitória de pessoal).
- **Leitos Operacionais:** É o leito em utilização e o leito passível de ser utilizado no momento do censo, ainda que esteja desocupado.
- **Leitos Transitórios:**⁴ Leitos de observação, recuperação pós-anestésica ou pós-operatória, berços de recém-nascidos saudáveis, leitos de pré-parto e bloqueado por motivos transitórios (características de outros pacientes que ocupam o mesmo quarto ou enfermaria, manutenção predial ou de mobiliário, falta transitória de pessoal). Acrescentam-se, aqui, os leitos da Hemodinâmica e os da Unidade de Decisão Clínica.
- **Paciente Adulto:** Todo paciente com idade igual ou acima de 18 anos.
- **Paciente/Dia:** Unidade de medida que representa a assistência prestada a um paciente internado durante um Dia Hospitalar.
- **Paciente Pediátrico:**⁵ Todo paciente com idade até 17 anos, 11 meses e 29 dias. Incluem-se os neonatos, infantes, escolares, juvenis e adolescentes.
- **Período Perioperatório:**⁶ O momento em que se decide que a cirurgia – seja ela eletiva, de urgência ou de emergência – será realizada, até momento que precede o ato cirúrgico, quando o paciente é encaminhado ao centro cirúrgico.
- **Saídas Hospitalares:** É a soma do total de altas hospitalares, transferências externas, evasões hospitalares e óbitos.

⁴ BRASIL. Ministério da Saúde. Agência Nacional De Saúde Suplementar (ANS). **QUALISS:** Programa de Qualificação dos Prestadores de Serviços de Saúde. Taxa de Ocupação Operacional Geral. Disponível em: <https://www.gov.br/ans/pt-br/arquivos/assuntos/prestadores/qualiss-programa-de-qualificacao-dos-prestadores-de-servicos-de-saude-1/versao-anterior-do-qualiss/e-efi-01.pdf>. Acesso em: 18 Nov. 2022.

⁵ WORLD HEALTH ORGANIZATION (WHO). Improving early childhood development: WHO Guidelines. Genebra: WHO, 2020. Available from: <file:///D:/Desktop/9789240002098-eng.pdf>. Access 2022 Nov. 22.

⁶ CHRISTÓFORO, BEB; CARVALHO, DS. Cuidados de enfermagem realizados ao paciente cirúrgico no período pré-operatório. **Revista da Escola de Enfermagem da USP** [online], São Paulo, v. 43, n. 1, pp. 14-22, 2009. Disponível em: <https://doi.org/10.1590/S0080-62342009000100002>. Acessado 18 Nov. 2022.

SUMÁRIO

1.1	CARACTERIZAÇÃO DO HSGER	15
1.2	OS PROCESSOS DE TRABALHO E DE CUIDADO	16
1.2.1	Capacidade Instalada e Operacional	17
2	AÇÕES DE DESTAQUE	19
3	GESTÃO DA ATENÇÃO À SAÚDE	20
3.1	INTERNAÇÕES HOSPITALARES	20
3.2	NÚMERO DE PARTOS EM OBSTETRÍCIA	23
3.3	ATENDIMENTOS AMBULATORIAIS DE EGRESSOS	24
3.4	SERVIÇO DE APOIO DIAGNÓSTICO TERAPÊUTICO (SADT)	29
3.5	PRODUÇÃO ASSISTENCIAL EM CIRURGIAS NÃO-OBSTÉTRICAS	32
3.6	TOTAL GESTÃO DE ATENÇÃO À SAÚDE	35
4	INDICADORES DO PLANO DE TRABALHO	37
4.1	RELAÇÃO PESSOAL/LEITO (RPL)	37
4.2	RENOVAÇÃO OU ÍNDICE DE ROTATIVIDADE (IR)	39
4.3	TAXA DE PARTO CESÁRIO (TxPC)	40
4.4	TEMPO MÉDIO DE PERMANÊNCIA HOSPITALAR (TMPH)	41
4.5	TAXA DE OCUPAÇÃO HOSPITALAR (TxOC)	43
4.6	TAXA DE MORTALIDADE INSTITUCIONAL (TxMI)	44
4.7	TAXA DE SUSPENSÃO DE CIRURGIAS ELETIVAS (TxSCE)	45
4.8	DENSIDADE DE INCIDÊNCIA EM INFECÇÃO RELACIONADA À ASSISTÊNCIA À SAÚDE (IRAS)	46
4.9	ESCALA NET PROMOTER SCORE [®] (NPS)	47
4.10	TAXA DE ROTATIVIDADE (TURNOVER) (TxROT)	50
4.11	TAXA DE ABSENTEÍSMO (TxAB)	52
4.12	ÍNDICE DE LIQUIDEZ CORRENTE (ILC)	52
4.13	ÍNDICE DE COMPOSIÇÃO DOS PASSIVOS ONEROSOS (ICPO)	54
4.14	ÍNDICE DE DESPESAS ADMINISTRATIVAS (IDA)	54
4.15	ÍNDICE DE APORTE AO ENDOWMENT DA PBSAÚDE (IAE)	55
4.16	TAXA DE GLOSAS	56
5	CONCLUSÕES	57

APÊNDICES	59
1. TECNOLOGIA DA INFORMAÇÃO HSGER.....	62
2. Relatório Administrativo e Financeiro.....	64

INTRODUÇÃO

A Fundação Paraibana de Gestão em Saúde (PBSAÚDE) é uma instituição voltada para a gestão e produção de cuidados integrais de saúde, possuindo caráter estatal, com natureza jurídica de direito privado, sendo dotada de autonomia administrativa, financeira e patrimonial. Foi criada nos termos do Decreto Estadual nº 40.096, de 28 de fevereiro de 2020, na forma autorizada pela Lei Complementar Estadual nº 157, de 17 de fevereiro de 2020. A PBSAÚDE compõe de forma inalienável o Sistema Único de Saúde (SUS) paraibano e tem por missão gerenciar serviços de saúde e executar ações de prevenção, promoção e tratamento de doenças e agravos.

Suas atividades são resultantes de contratos firmados com entes públicos ou privados a fim de garantir uma assistência de qualidade e segura. A PBSAÚDE tem por visão ser referência como modelo de gestão em serviços de saúde e por valores prezar pela ciência, inovação, ética, transparência, impessoalidade, integração, trabalho em equipe, eficiência, sustentabilidade, respeito à diversidade de gênero, etnia e sociocultural, além da inclusão social em sintonia com as políticas públicas. Preza por entregar resultados consistentes e manter o equilíbrio econômico-financeiro, essenciais para a sua perenidade e sustentabilidade organizacional, apresentando periodicamente seus resultados através de relatórios de gestão.

Por meio do contrato de gestão nº 0199/2023, celebrado com a Secretaria de Estado da Saúde da Paraíba (SES-PB), a Fundação tem o objetivo de executar as atividades de gestão e prestação de serviço de saúde, bem como realizar ações, programas e estratégias das políticas de saúde no Hospital do Servidor General Edson Ramalho (HSGER).

O presente relatório de gestão expõe os resultados quantitativos (resultados numéricos de metas e indicadores apresentados em tabelas e gráficos) e qualitativos (atividades desenvolvidas, atas, fotografias e informações apresentadas em quadros) no período em questão. A partir do mês de agosto de 2023, de fato, começa-se a se ter um retrato da administração da PBSAÚDE no HSGER. Além disso, o documento descreve o diagnóstico situacional, as ações executadas e os planos de ação para atender aos compromissos propostos no plano de trabalho, firmados em contrato.

Pretende-se com este instrumento atender aos seguintes objetivos:

- Apresentar o desempenho do HSGER no mês de setembro de 2024, no contexto das metas estratégicas e indicadores firmados em plano de trabalho, e as análises do comportamento destas variáveis;
- Apresentar as ações em atenção em saúde e a análise de seus indicadores.

1.1 CARACTERIZAÇÃO DO HSGER

O HSGER, localizado na Rua Eugênio Lucena Neiva, S/N, Tambiá, João Pessoa, CEP: 58.020-782, realiza atendimentos em nível ambulatorial e hospitalar, além de urgência/emergência, nas seguintes áreas de especialidades médicas: Cardiologia, Anestesiologia, Cirurgia geral, Cirurgia vascular, Clínica médica, Ginecologia, Mastologia, Gastroenterologia, Proctologia, Infectologia, Medicina Intensiva Adulto e Neonatal, Cirurgia Plástica, Oftalmologia, Ortopedia, Otorrinolaringologia, Neonatologia, Radiologia, Urologia, Ultrassonografia, Endocrinologia e Endoscopia Digestiva.

De acordo com o painel de leitos, a unidade hospitalar possui uma capacidade instalada de 217 (duzentos e dezessete) leitos, que são distribuídos da seguinte forma: área verde (8), área vermelha (10), clínica cirúrgica (51), clínica médica (50), vascular (12), palição (3), alojamento obstétrico (36), pré-parto (7), UCINCA (2), UCINCO (4), UTI Neo (10), UCP (12), semi-intensiva (4), UTI Adulto (8).

1.2 OS PROCESSOS DE TRABALHO E DE CUIDADO

O HSGER encontra-se inscrito e ativo no Cadastro Nacional de Estabelecimento de Saúde (CNES), conforme descrição a seguir:

Quadro 1 – Dados gerais do Hospital do Servidor General Edson Ramalho, João Pessoa – PB, Brasil, 2023.

HOSPITAL DO SERVIDOR GENERAL EDSON RAMALHO

Localização: Rua Eugênio de Lucena Neiva, S/N – Jardim 13 de Maio.

Município: João Pessoa.

UF: Paraíba.

Categoria Do Hospital: Hospital Geral.

CNES: 2400324

CNPJ: 38.111.778/0001-40

Esfera Administrativa: Gerido pela Fundação Paraibana de Gestão em Saúde (PB Saúde).

Contrato de Gestão: nº 0199/2023, celebrado dia 21 de junho de 2023.

Fonte: Documento administrativo da PBSAÚDE.

1.2.1 Capacidade Instalada e Operacional

No presente mês, o HSGER contava com uma capacidade hospitalar instalada de 216 leitos (100%) e dispunha de 216 leitos operacionais, com capacidade hospitalar operacional de 100,00% (Tabela 1).

Tabela 1 – Capacidade Instalada e operacional do HSGER.

SETOR	GESTÃO DE LEITOS – 2024				
	Capacidade Hospitalar Instalada	Leitos Operacionais	Leitos Operacionais de Isolamento	Leitos Bloqueados	Capacidade Hospitalar Operacional
			-	-	100,00%
Enfermaria Clínica II	20	20	-	-	100,00%
Enfermaria Clínica III	8	8	-	-	100,00%
Enfermaria Clínica IV	22	22	-	-	100,00%
Enfermaria Clínica V Vascular	12	12	-	-	100,00%
Especialidade Cirúrgica	51	51	-	-	100,00%
Obstetrícia	36	36	-	-	100,00%
Pré-Parto**	7	7	-	-	100,00%
UCINCO	4	4	-	-	100,00%
UCINCA	2	2	-	-	100,00%
UTI Neonatal	10	10	-	-	100,00%
UTI Adulto	8	6	1	1	87,50%
Área Vermelha**	10	10	-	-	100,00%
UCP**	12	12	-	-	100,00%
Área Verde*	8	8	-	-	100,00%
Semi-intensiva	4	4	-	-	100,00%
Cuidados paliativos	3	3	-	-	100,00%
Total	217	215	1	1	100,00%
		216			

Fonte: Núcleo de Ações Estratégicas da PB SAÚDE e Gestão de Leitos do HSGER.

*Unidade com leitos transitórios que, na teoria, não são contabilizados como leitos operacionais, mas recebem estrutura assistencial, inclusive com equipe de saúde.

**Setores em que houve a abertura de leitos extras.

2 AÇÕES DE DESTAQUE

Foram coordenadas, pelo Núcleo de Educação Permanente (NEP), as seguintes ações no mês de setembro 2024:

Quadro 2 – Ações de saúde, capacitação/treinamento, eventos, palestras, projetos destaques ou reuniões realizados pelo HSGER no mês de setembro de 2024.

DATA	TEMA	LOCAL	MINISTRANTE	PÚBLICO ALVO	PART	Carga Horária	Setor Responsável	Metodologia
05/09/2024	AValiação de Feridas Complexas	ON LINE	ALFARES LUSTOSA	EQUIPE DE ENFERMAGEM	96	03H	NEPS	AULA TEÓRICA ON LINE
05/09/2024	I ENCONTRO DE NUTRIÇÃO PB SAÚDE	AUDITÓRIO PB PREV	MIRELA BARRETO	NUTRICIONISTAS	66	05H	NUTRIÇÃO	PALESTRAS PRESENCIAIS
10/09/2024	AValiação de Feridas Complexas	IN LOCO	ALFARES LUSTOSA	EQUIPE DE ENFERMAGEM	16	04H	NEPS	TREINAMENTO PRESENCIAL
11/09/2024	AValiação de Feridas Complexas	IN LOCO	ALFARES LUSTOSA	EQUIPE DE ENFERMAGEM	5	04H	NEPS	TREINAMENTO PRESENCIAL
17/09/2024	MELHORAR O DIAGNÓSTICO P/ SEGURANÇA DO PACIENTE	IN LOCO	ELZIENNE/EDNA/ISABELLE/ANA /REBECA	MULTIPROFISSIONAL	127	08H	NEPS/NSP/SES MT	CAPACITAÇÃO PRESENCIAL
18/09/2024	ACOLHIMENTO E CLASSIFICAÇÃO DE RISCO	AUDITÓRIO PB PREV	WALBER FRAZÃO	MULTIPROFISSIONAL	40	03H	NEPS	CAPACITAÇÃO PRESENCIAL
18/09/2024	TREINAMENTO BRIGADA DE INCÊNDIO	AUDITÓRIO PB PREV	EDNA/ISABELLE/BO MBEIROS	MULTIPROFISSIONAL	46	08H	SESMT	TREINAMENTO PRESENCIAL
19/09/2024	TREINAMENTO BRIGADA DE INCÊNDIO	AUDITÓRIO PB PREV	EDNA/ISABELLE/BO MBEIROS	MULTIPROFISSIONAL	54	08H	SESMT	TREINAMENTO PRESENCIAL
23/09/2024	RCP ALTA QUALIDADE DE 23/09 A 27/09/24	IN LOCO	WALBER FRAZÃO	MULTIPROFISSIONAL	265	20H	NEPS	TREINAMENTO PRESENCIAL
30/09/2024	GUIA SOBRE ACIDENTES DE TRABALHO	RH E CONTAS MÉDICAS	EDNA WILMA	P. ADMINISTRATIVOS	15	02H	SESMT	TREINAMENTO PRESENCIAL
02/09/2024	NR 32 GUIA ACIDENTE COM MATERIAL BIOLÓGICO	IN LOCO	ISABELE CRISTINA	MULTIPROFISSIONAL	12	01H	SESMT	TREINAMENTO PRESENCIAL
10/09/2024	CAMPANHA SETEMBRO AMARELO	IN LOCO	ISABELE CRISTINA	MULTIPROFISSIONAL	13	01H	SESMT	TREINAMENTO PRESENCIAL
06/09/2024	NR 32 GUIA ACIDENTE DE TRABALHO	IN LOCO	EDNA WILMA	MULTIPROFISSIONAL	4	01H	SESMT	TREINAMENTO PRESENCIAL
					751			

Fonte: Núcleo de Educação Permanente do HSGER.

3 GESTÃO DA ATENÇÃO À SAÚDE

3.1 INTERNAÇÕES HOSPITALARES

Análise Crítica

Fato

Houveram 920 internações, 14% além da meta estabelecida (gráficos 1-4).

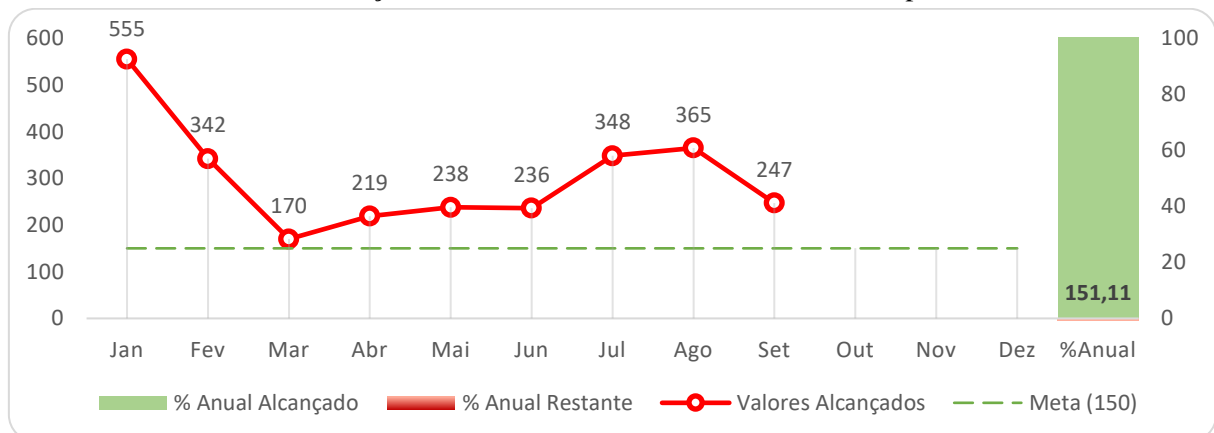
Causas

Foi observado que os valores totais permanecem dentro da meta pactuada, apenas com a obstetrícia, mais uma vez, não atingindo o valor pactuado. Por ser hospital porta aberta, não há como ter previsibilidade nos números de internamentos, podendo haver diferenças significativas mês a mês.

Ação

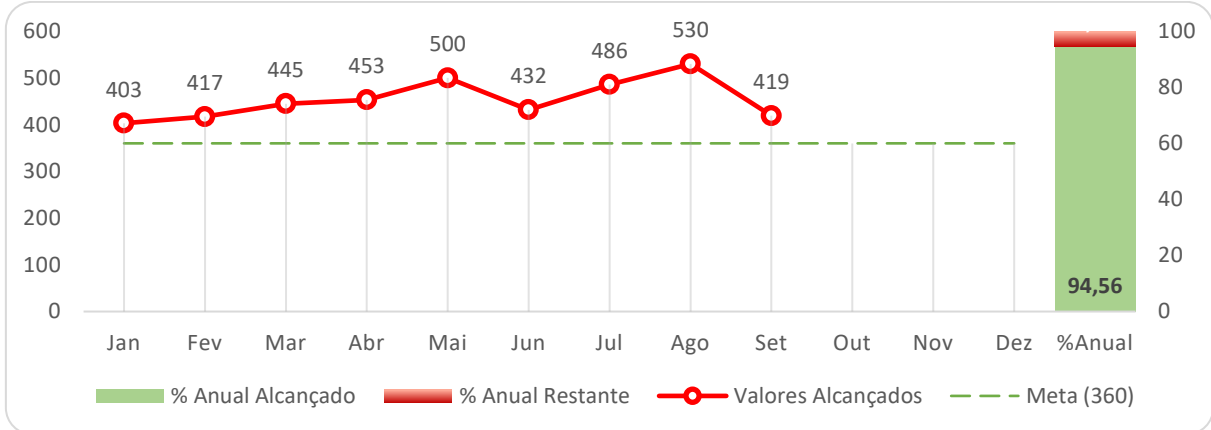
Buscar, junto as coordenações, ações que visem a manutenção dos valores dentro da meta pactuada, em especial ao serviço de obstetrícia, com ações que visem uma maior procura das gestantes pelo serviço. Reavaliar as metas pactuadas para obstetrícia, considerando as características de um hospital porta aberta.

Gráfico 1 – Número de Internações na Clínica Médica Adulto verificado no período.



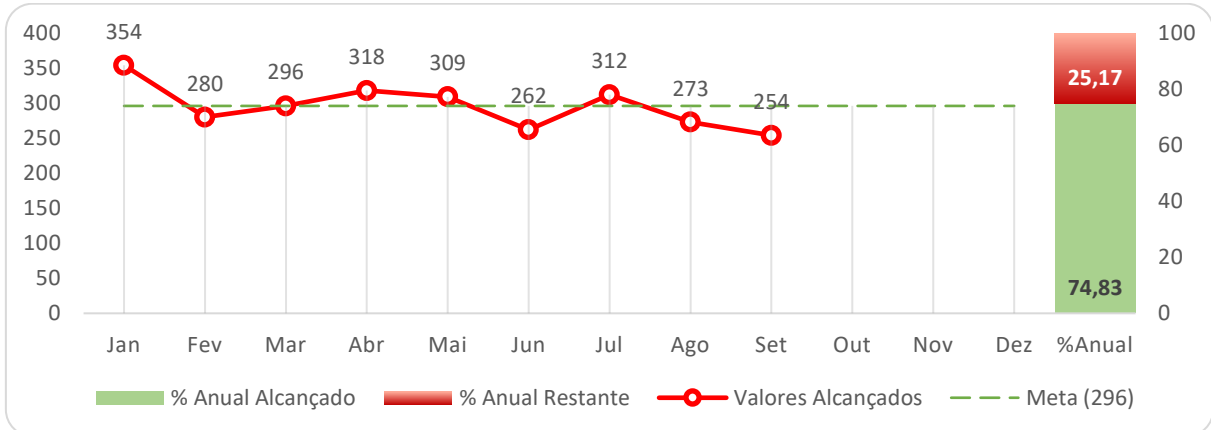
Fonte: Planilhas diárias.

Gráfico 2 – Número de Internações na Clínica Cirúrgica Adulto verificado no período.



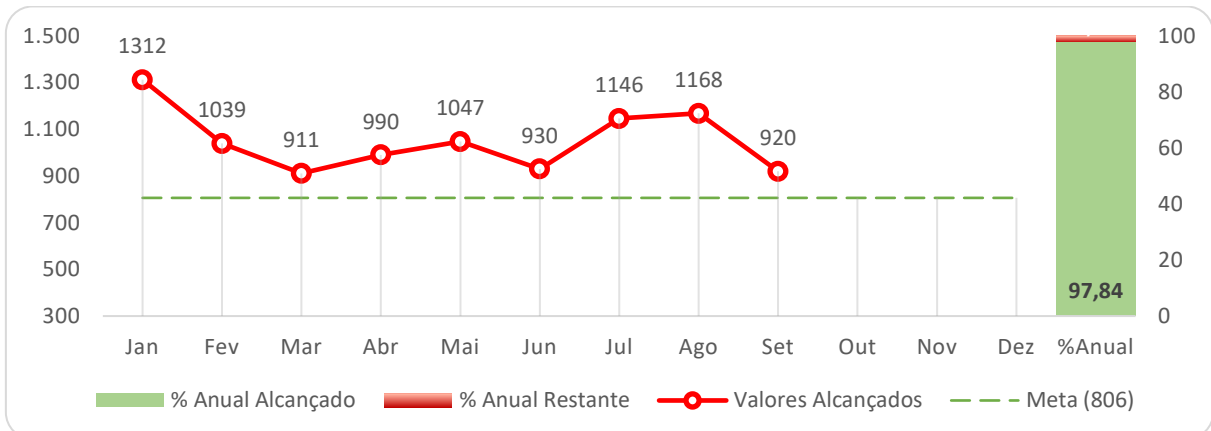
Fonte: Planilhas diárias.

Gráfico 3 – Número de Internações na Obstetrícia verificado no período.



Fonte: Planilhas diárias.

Gráfico 4 – Total de Internações verificado no período.



Fonte: Planilhas diárias.

3.2 NÚMERO DE PARTOS EM OBSTETRÍCIA

Análise Crítica

Fato

Houveram 133 partos realizados. (gráficos 5-7).

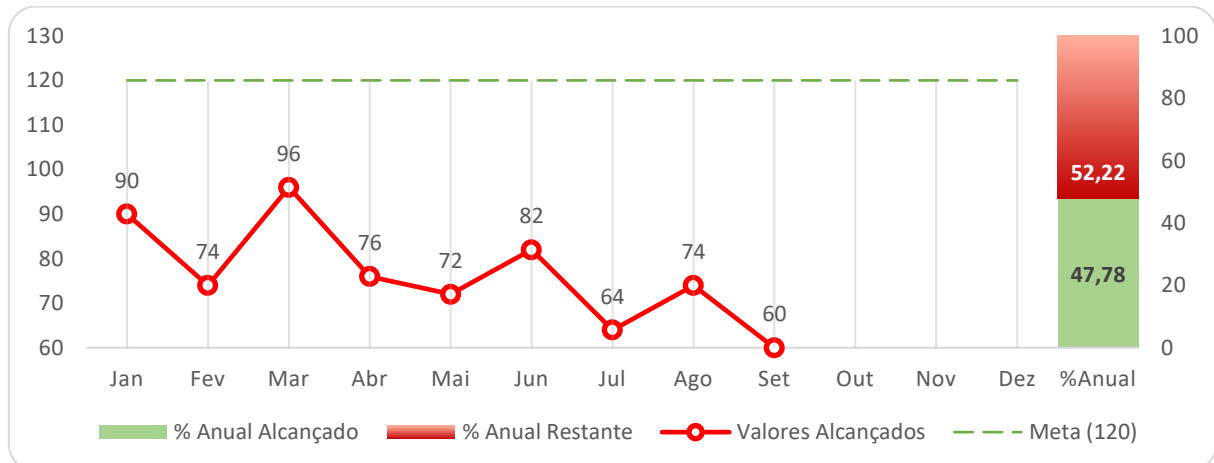
Causas

A produção assistencial em obstetrícia ficou abaixo do pactuado, alcançando apenas 60,45% da meta mensal. Observa-se que essa performance está alinhada à média mensal anual da instituição. Como mencionado anteriormente, a maternidade do HSGER funciona como uma unidade de portas abertas para as gestantes do município de João Pessoa, além de oferecer suporte aos municípios da 1ª macro região para partos de alto risco. Essa realidade impede uma previsibilidade nos números de partos, que podem variar significativamente de mês para mês.

Ação

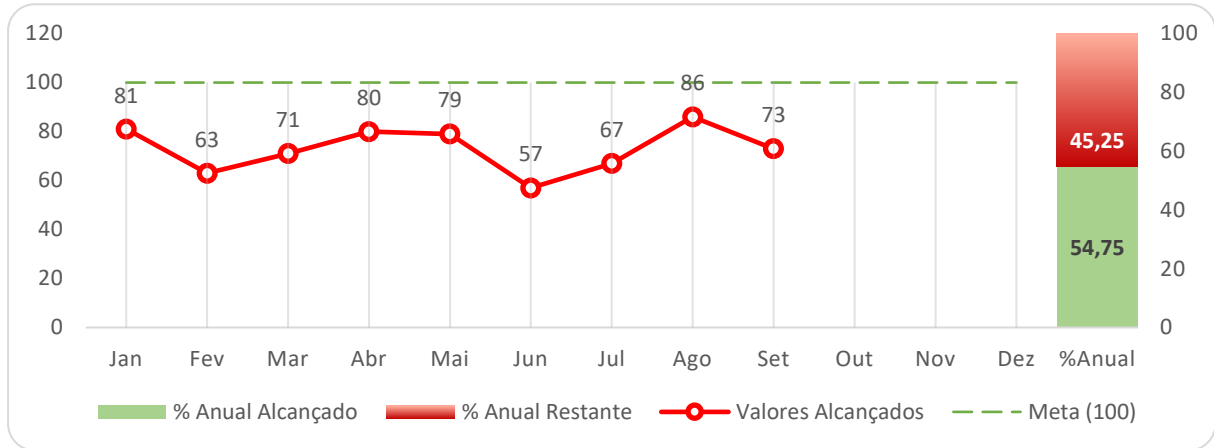
Reavaliar as metas de produção para obstetrícia, considerando a realidade de um hospital porta aberta e as demandas específicas da região. Implementar campanhas de comunicação para sensibilizar a população sobre a importância do pré-natal e do acompanhamento durante a gestação, visando aumentar o fluxo de pacientes. Buscar a continuidade das ações da ASCOM e coordenação que possam aumentar a procura do serviço como primeira opção de maternidade. Promover treinamentos para a equipe obstétrica, focando em práticas eficientes de manejo e atendimento a partos

Gráfico 5 – Número de Partos Normais verificado no período.



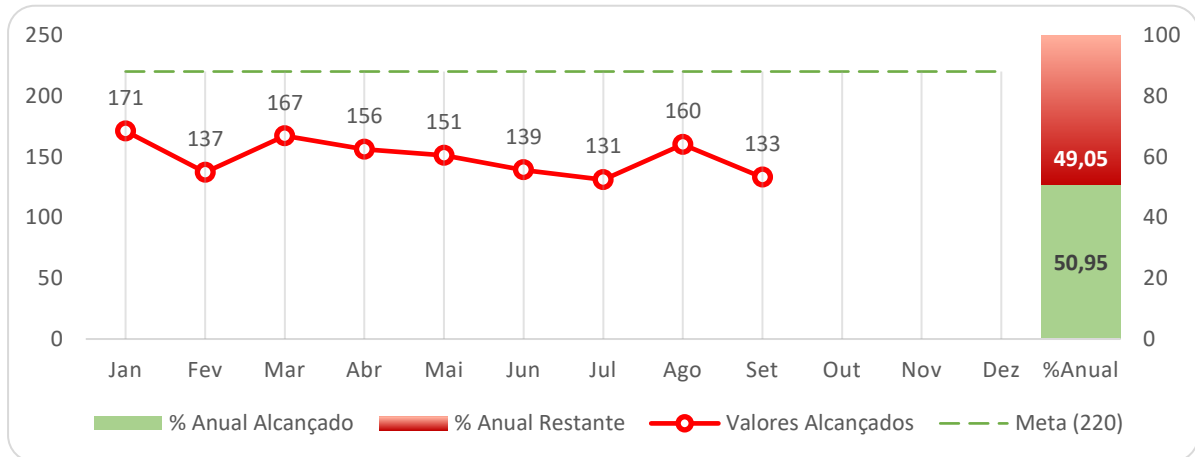
Fonte: Planilhas diárias.

Gráfico 6 – Número de Partos Cirúrgicos verificado no período.



Fonte: Planilhas diárias.

Gráfico 7 – Total de Partos realizados verificado no período.



Fonte: Planilhas diárias.

3.3 ATENDIMENTOS AMBULATORIAIS DE EGRESSOS

Análise Crítica

Fato

Foram realizados 3688 atendimentos, número acima da meta estabelecida (gráficos 8-11).

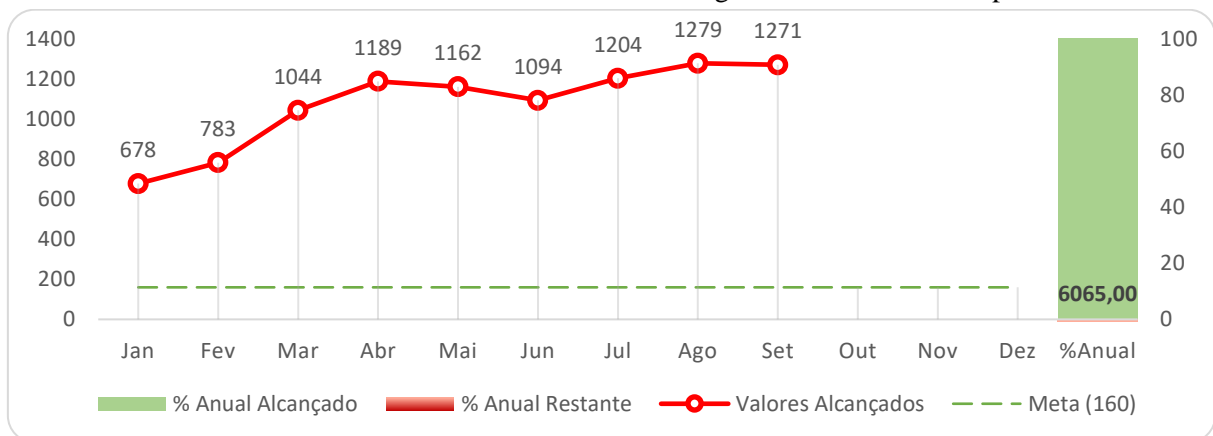
Causas

Observa-se, mês a mês, a continuidade na obtenção de atendimentos sempre dentro da meta estabelecida, resultado do fluxo estruturado pela gestão para atender à população. No mês de setembro, foram registrados 1.898 atendimentos de egressos. Essa performance demonstra a eficácia das estratégias implementadas e o compromisso da equipe em proporcionar um atendimento de qualidade

Ação

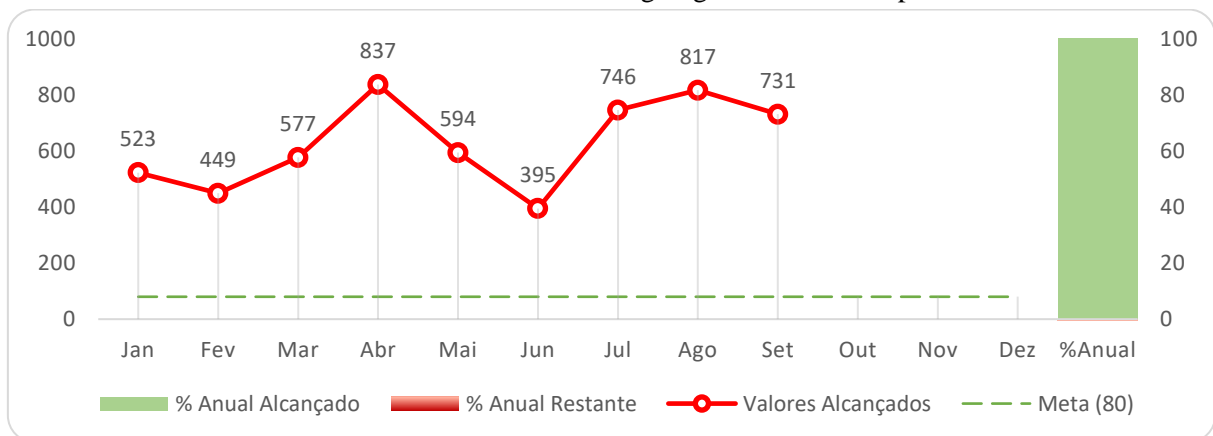
Manter e aprimorar o nível de atendimentos de egressos, garantindo a continuidade do atendimento de qualidade e a superação das metas estabelecidas. Realizar uma análise detalhada dos atendimentos registrados, identificando tendências e áreas de melhoria. Implementar campanhas informativas para conscientizar a população sobre os serviços disponíveis e incentivar a utilização do atendimento.

Gráfico 8 – Número de atendimentos ambulatoriais de Cirurgia Geral realizadas no período.



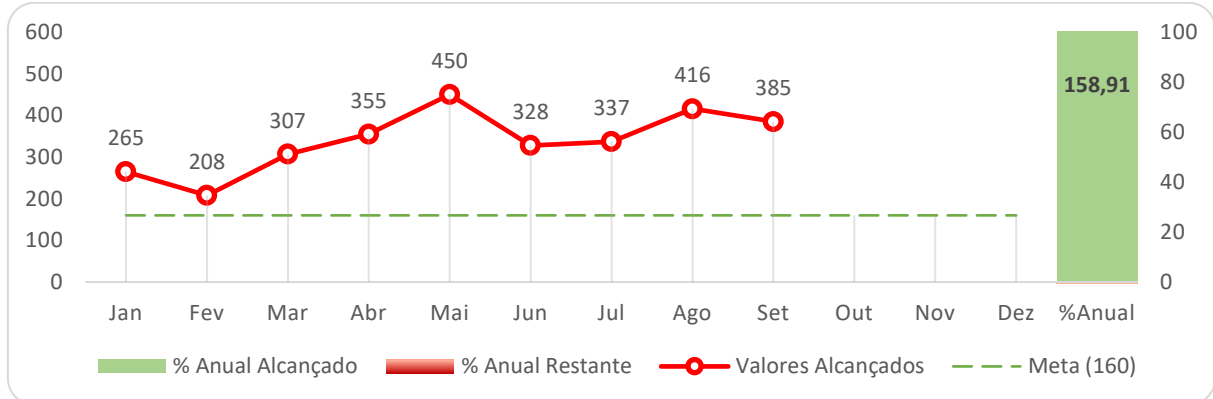
Fonte: Planilhas diárias.

Gráfico 9 – Número de atendimentos de Otorrinolaringologia realizadas no período.



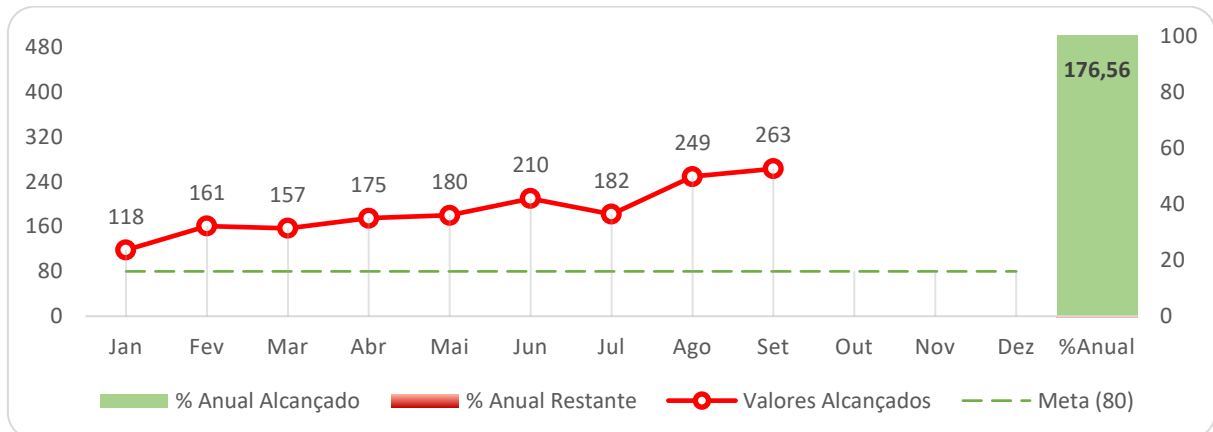
Fonte: Planilhas diárias.

Gráfico 10 – Número de atendimentos de Urologia realizados no período.



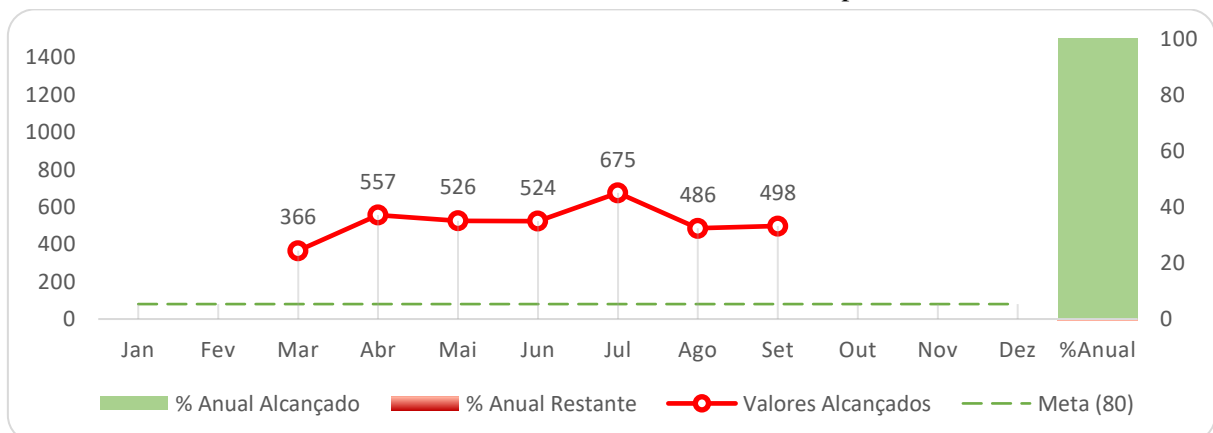
Fonte: Planilhas diárias.

Gráfico 11 – Número de atendimentos de ginecologia/obstetrícia realizados no período.



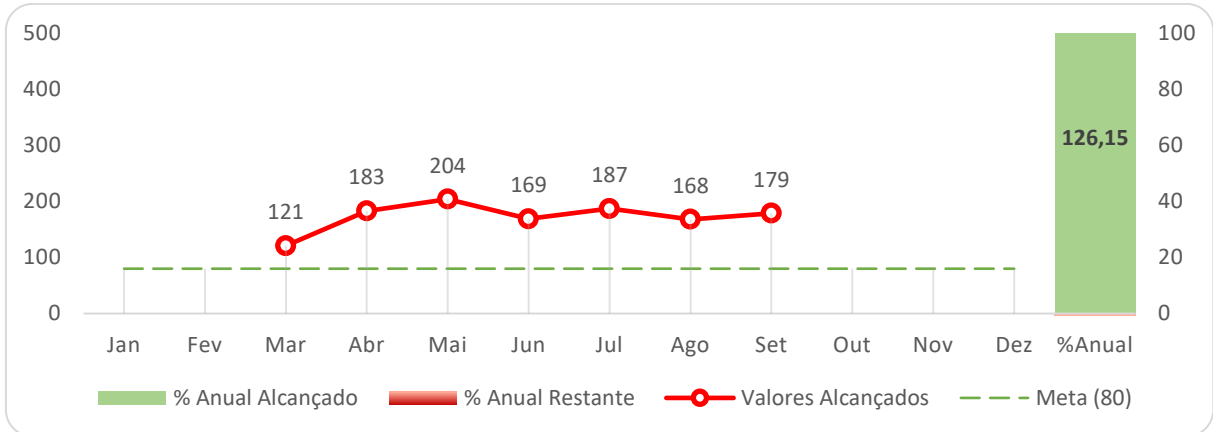
Fonte: Planilhas diárias.

Gráfico 12 – Número de atendimentos de clínica médica realizados no período.



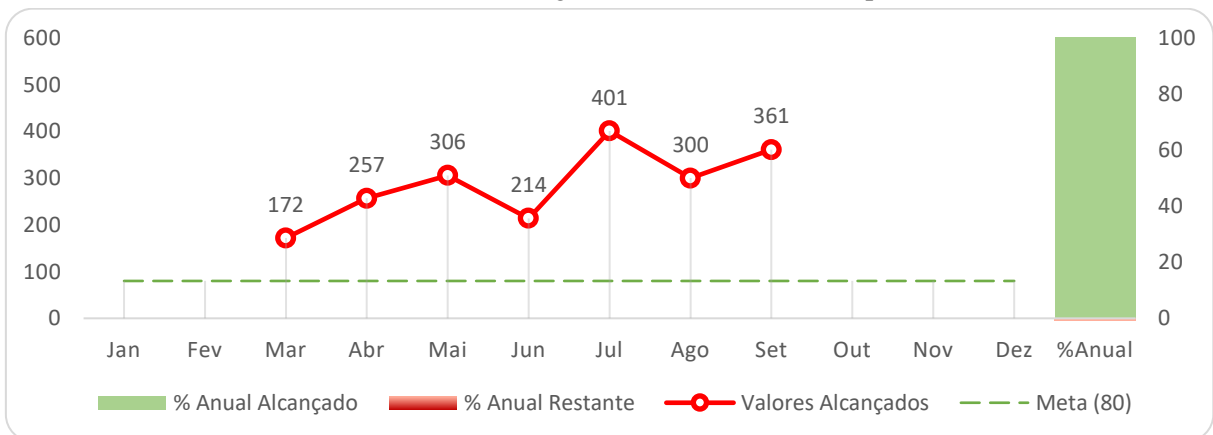
Fonte: Planilhas diárias.

Gráfico 13 – Número de atendimentos de cardiologia realizados no período.



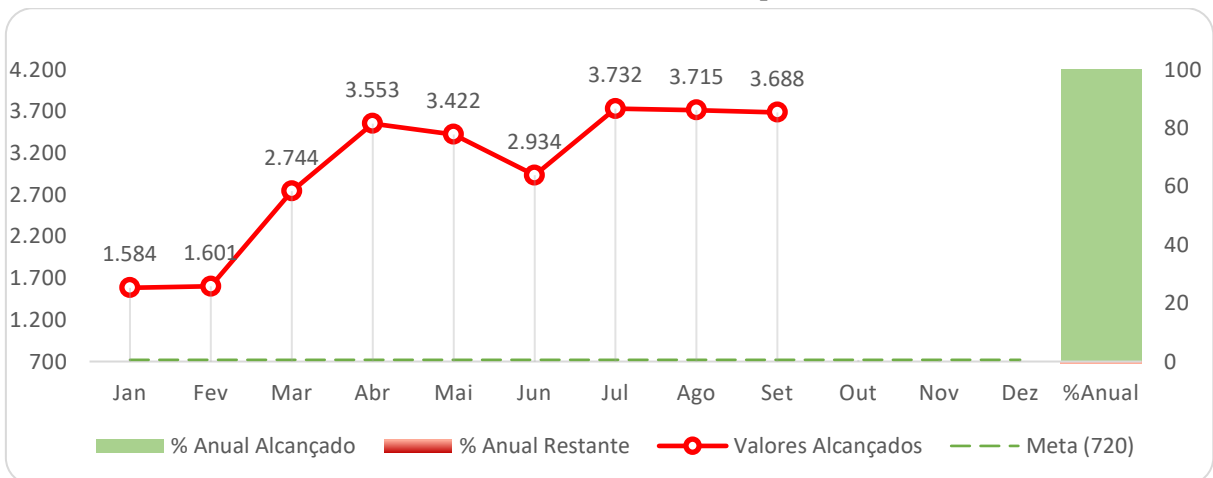
Fonte: Planilhas diárias.

Gráfico 14 – Número de atendimentos de cirurgia vascular realizados no período.



Fonte: Planilhas diárias.

Gráfico 15 – Total de atendimentos ambulatoriais realizados no período.



Fonte: Planilhas diárias.

3.4 SERVIÇO DE APOIO DIAGNÓSTICO TERAPÊUTICO (SADT)

Análise Crítica

Fato

Foram realizados 3353 exames, valor acima da meta estabelecida. (gráficos 12-19).

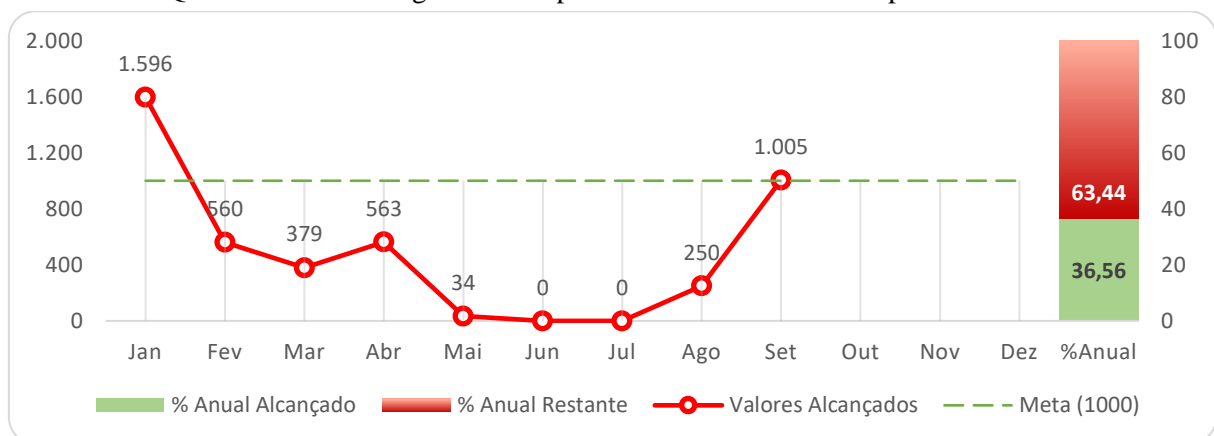
Causa

No mês de setembro, a meta total de SADT foi alcançada mais uma vez. Após a retomada do funcionamento do tomógrafo, o serviço conseguiu registrar um valor que se alinha à meta pactuada. Os serviços de ultrassonografia, radiografia simples e colonoscopia mantiveram seus valores dentro dos limites estabelecidos. O serviço de EDA também retornou a apresentar resultados conforme a meta, após seu pleno funcionamento no mês em questão. Embora o serviço de videolaringoscopia não tenha atingido o valor pactuado, permaneceu estável em relação ao mês anterior, alcançando 90% da meta. Vale ressaltar que, entre os procedimentos agendados, houve um absenteísmo de 84 exames.

Ação

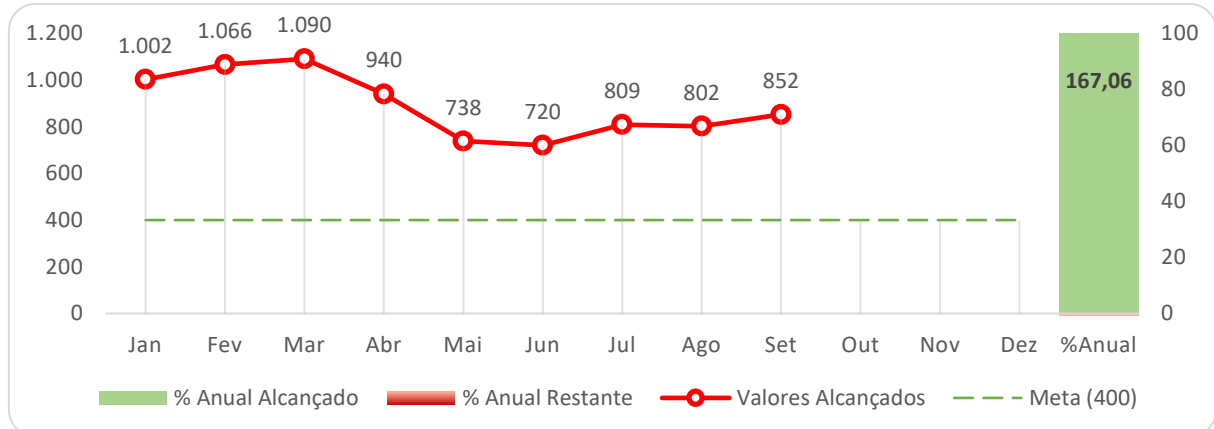
Garantir que os serviços do CDI no HSGER mantenham seus valores dentro do pactuado, através de monitoramento contínuo e manutenções preventivas. Promover treinamentos regulares para a equipe do CDI, focando em melhores práticas de operação e manutenção dos equipamentos. Revisar e otimizar os processos operacionais do CDI, visando aumentar a eficiência e a qualidade dos serviços prestados.

Gráfico 16 – Quantidade de Tomografias Computadorizadas realizadas no período.



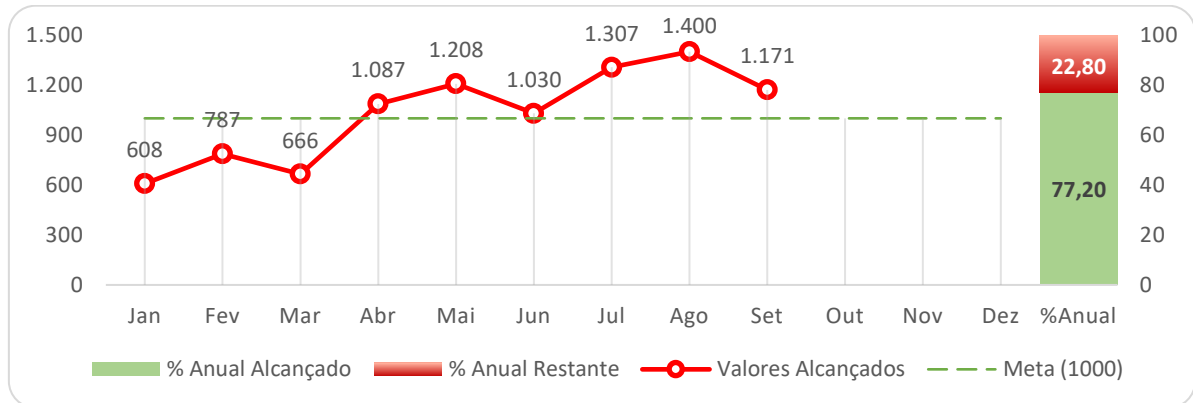
Fonte: Coordenação do CDI – HSGER.

Gráfico 17 – Quantidade de Ultrassonografias Gerais realizadas no período.



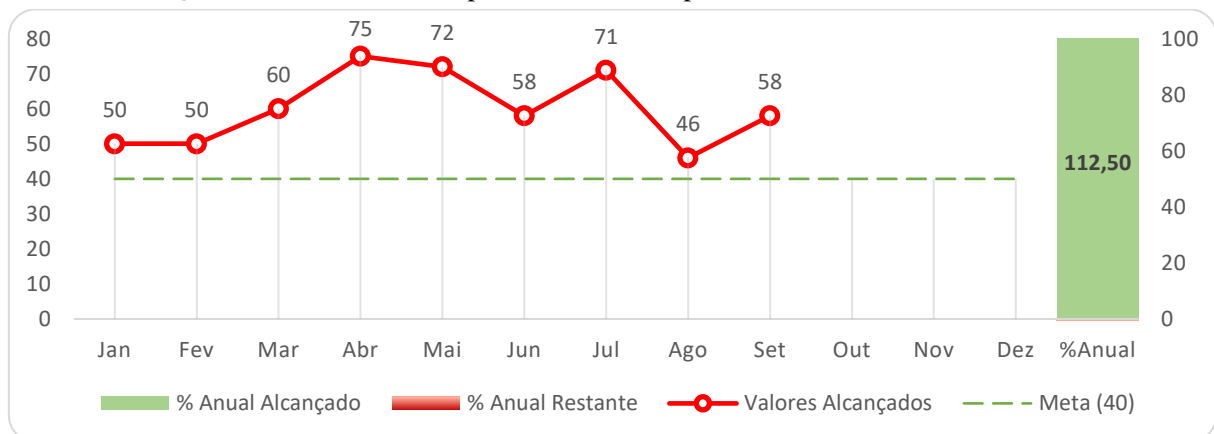
Fonte: Coordenação do CDI – HSGER.

Gráfico 18 – Quantidade de Radiografias simples realizadas no período.



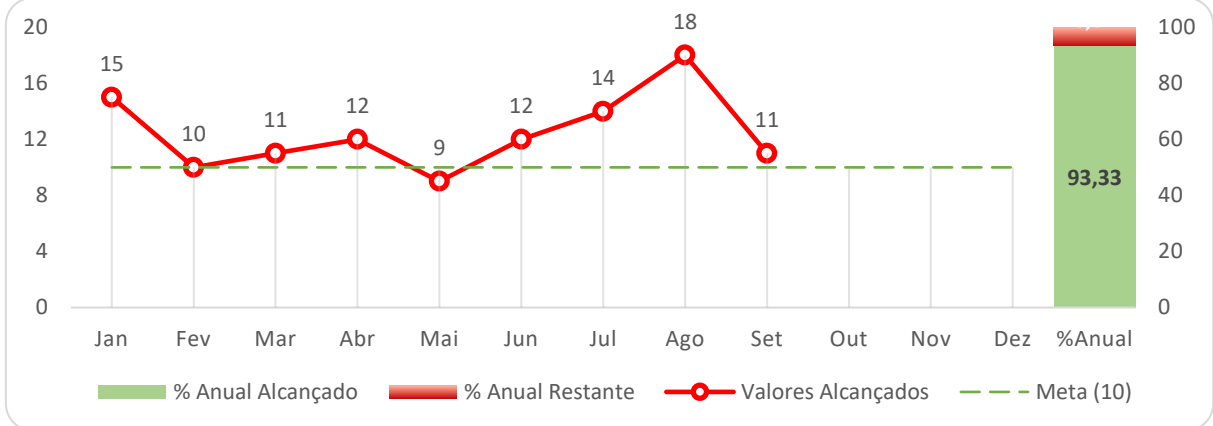
Fonte: Coordenação do CDI – HSGER.

Gráfico 19 – Quantidade de Colonoscopias realizadas no período.



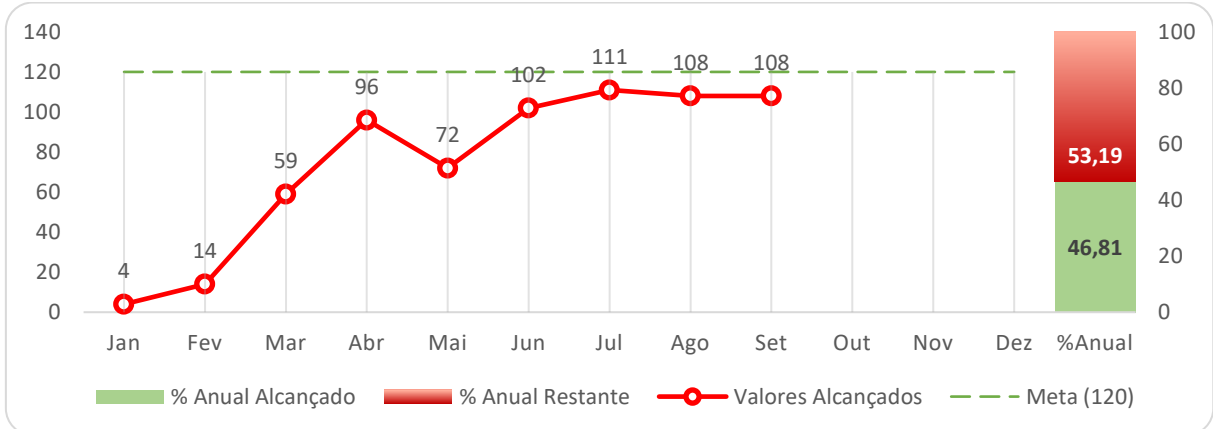
Fonte: Coordenação do CDI – HSGER.

Gráfico 20 – Quantidade de Colangiopancreatografias Retrógradas Endoscópica realizadas no período.



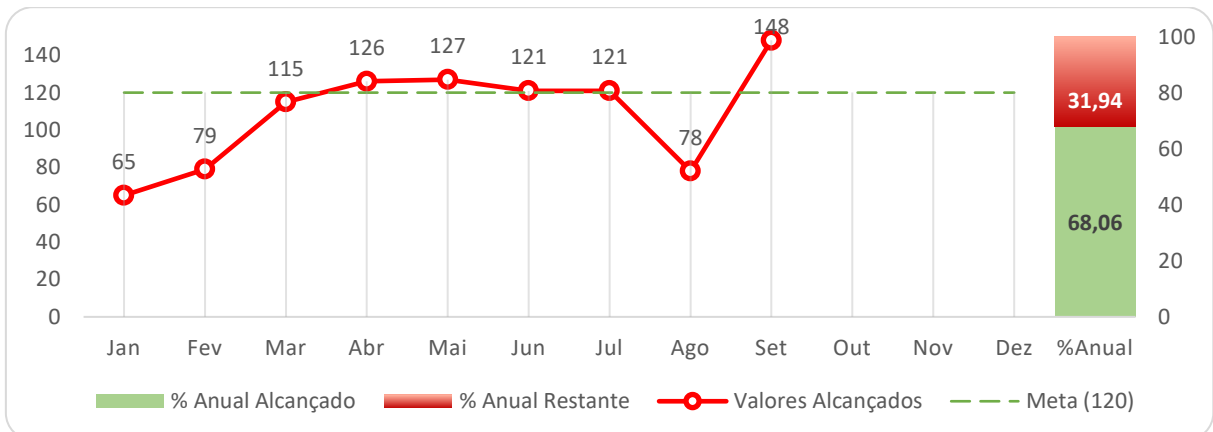
Fonte: Coordenação do CDI – HSGER.

Gráfico 21 – Quantidade de Videolaringoscopias realizadas no período.



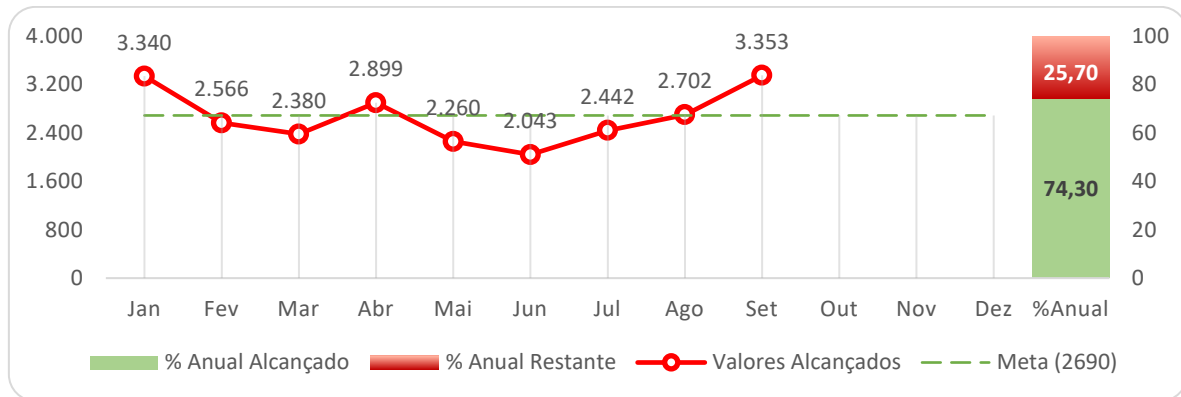
Fonte: Coordenação do CDI – HSGER.

Gráfico 22 – Quantidade de Endoscopias Digestivas Alta realizadas no período.



Fonte: Coordenação do CDI – HSGER.

Gráfico 23 – Total de procedimentos de SADT realizados no período.



Fonte: Coordenação do CDI – HSGER.

3.5 PRODUÇÃO ASSISTENCIAL EM CIRURGIAS NÃO-OBSTÉTRICAS

Análise Crítica

Fato

Foram realizados 985 procedimentos assistenciais em cirurgias, valor acima da meta estabelecida. (Gráficos 20-24)

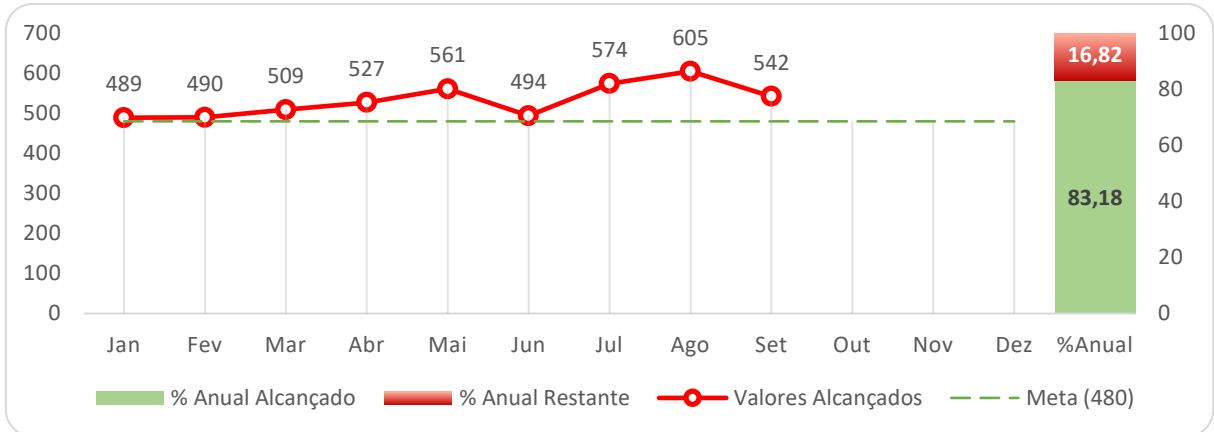
Causa

A produção assistencial em cirurgia manteve-se sólida, com todos os setores atingindo valores dentro do pactuado, resultando em um desempenho 35% acima da meta estabelecida. Notou-se um aumento significativo no número de procedimentos urológicos, ginecológicos e otorrinolaringológicos em comparação ao mês anterior. Além disso, os serviços de cirurgia geral e vascular continuaram a se manter dentro dos limites pactuados por mais um mês.

Ação

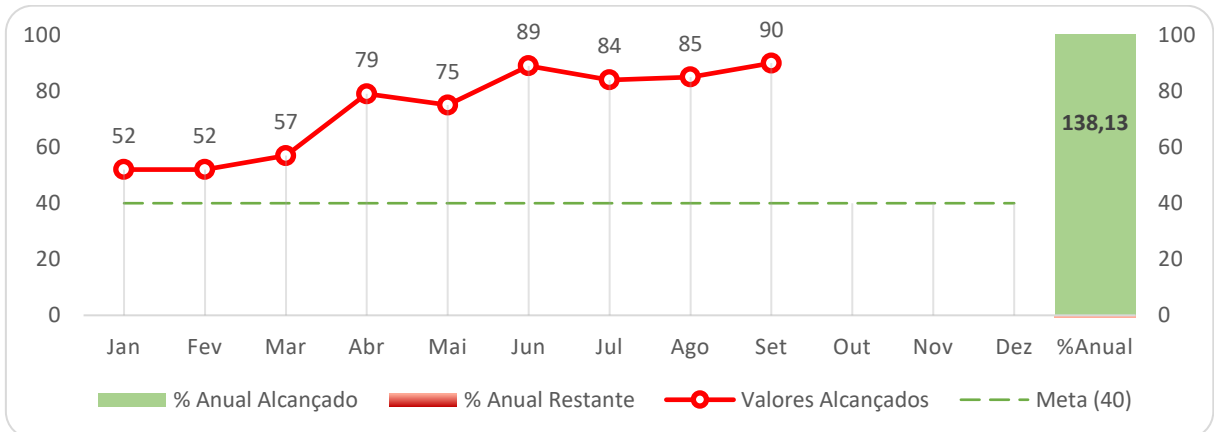
Manter e aprimorar a produção assistencial em cirurgia, garantindo que todos os setores mantenham ou superem os resultados alcançados. Promover treinamentos regulares para as equipes cirúrgicas, focando em novas técnicas e práticas para aumentar a eficiência e a segurança dos procedimentos. Realizar reuniões mensais para avaliar o progresso das ações, discutir resultados e propor ajustes conforme necessário.

Gráfico 24 – Número Procedimentos de Cirurgia Geral realizados no período.



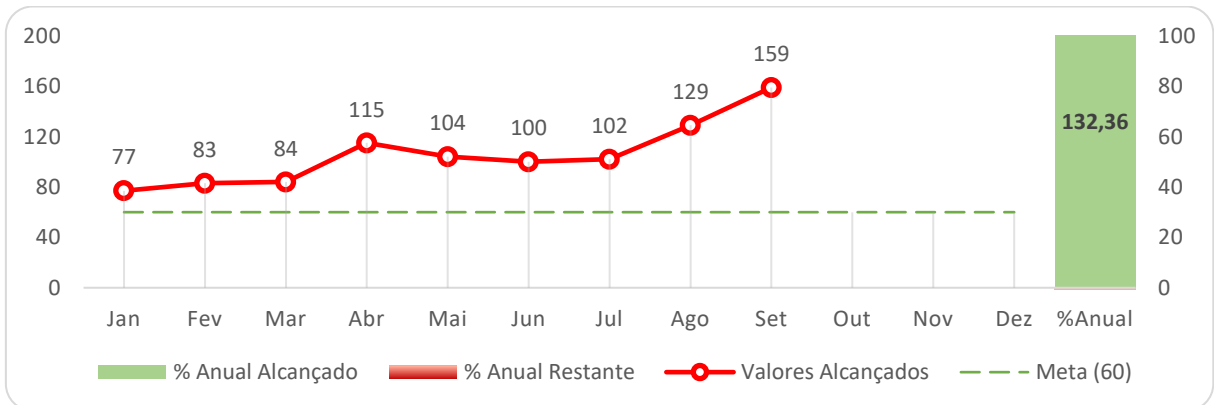
Fonte: Coordenação do Centro Cirúrgico – HSGER.

Gráfico 25 – Número de Procedimentos de Cirurgia Ginecológica realizados no período.



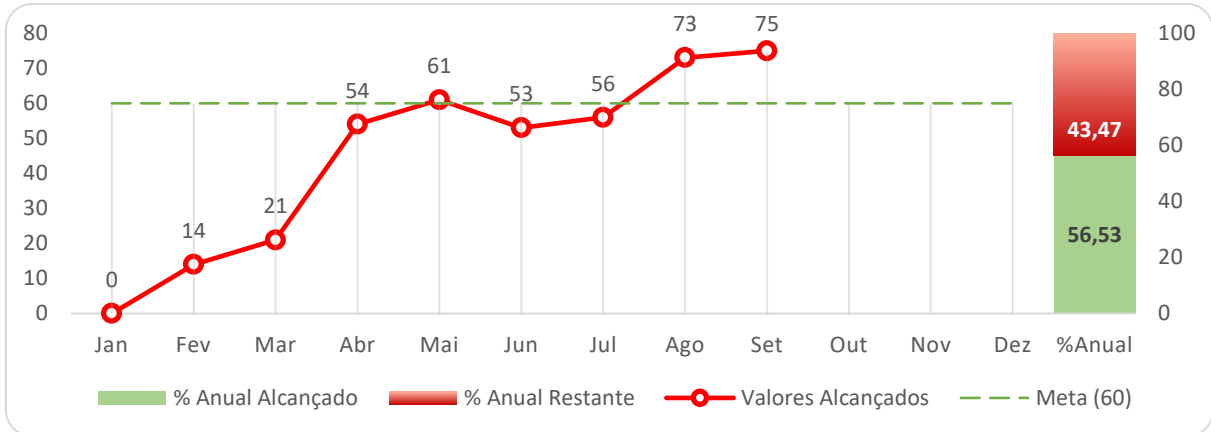
Fonte: Coordenação do Centro Cirúrgico – HSGER.

Gráfico 26 – Número de Procedimentos de Urologia realizados no período.



Fonte: Coordenação do Centro Cirúrgico – HSGER.

Gráfico 27 – Número de Procedimentos de Otorrinolaringologia realizados no período.



Fonte: Coordenação do Centro Cirúrgico – HSGER.

Gráfico 28 – Número de Procedimentos de cirurgias vascular realizadas no período.

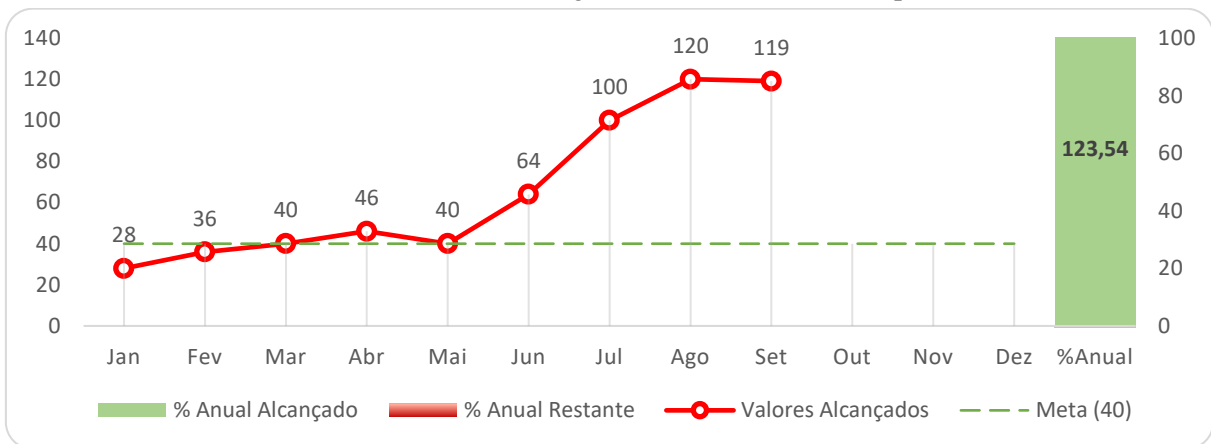
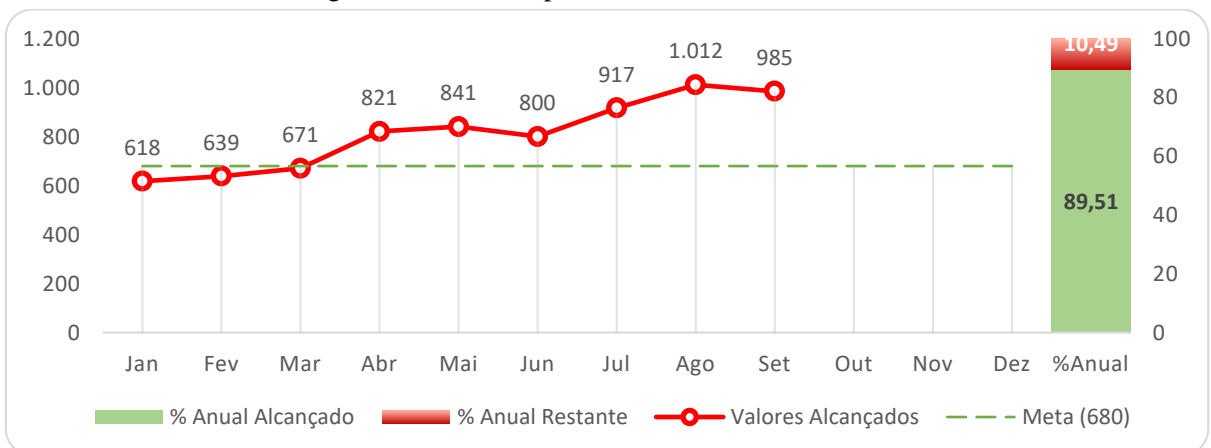


Gráfico 29 – Total de Cirurgias realizadas no período.



Fonte: Coordenação do Centro Cirúrgico – HSGER.

3.6 TOTAL GESTÃO DE ATENÇÃO À SAÚDE

Análise Crítica

Fato

No total, foram contabilizados 9.079 ações e serviços em saúde, um valor que supera a meta estabelecida. (gráfico 25).

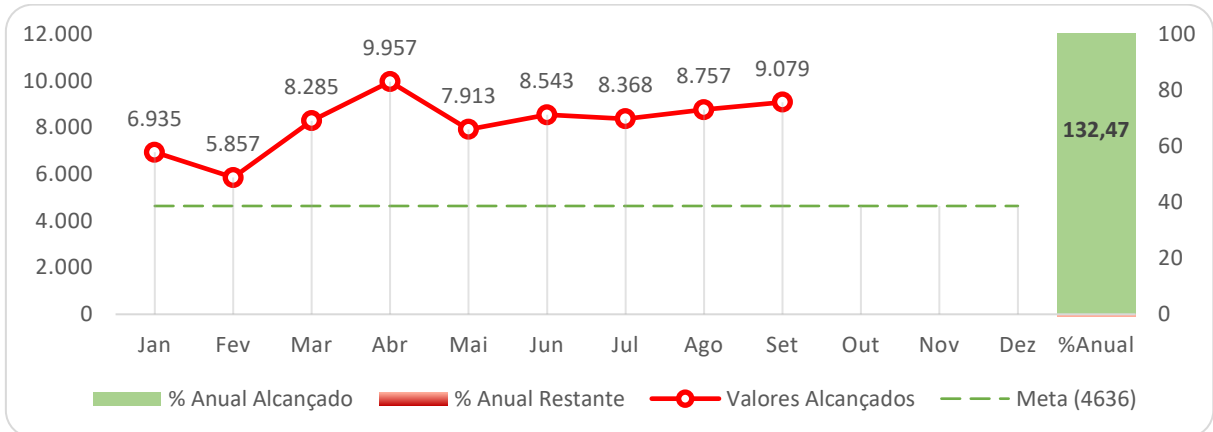
Causa

No mês de setembro, a produção assistencial alcançou a meta pactuada, registrando um número total que nunca havia sido obtido antes, com um aumento significativo em relação ao mês anterior. Esse crescimento é atribuído ao retorno dos serviços de tomografia e EDA, o que possibilitou uma oferta ampliada de serviços aos paraibanos. Além disso, os setores de internações hospitalares, atendimentos ambulatoriais e produção assistencial em cirurgias mantiveram seus valores dentro do pactuado por mais um mês. Contudo, o setor de produção assistencial em partos não conseguiu atingir a meta estabelecida

Ação

Atuar junto as coordenações para garantir a manutenção dos valores dentro das metas pactuadas. Observar as ações que visam o aumento dos números nos setores que não obtiveram resultados satisfatórios e buscar a manutenção nos expressivos valores dos demais setores, com objetivo de mais paraibanos se beneficiarem com os serviços ofertados pelo HSGER. Realizar reuniões mensais para avaliar o progresso das ações implementadas, discutir resultados e ajustar estratégias conforme necessário.

Gráfico 30 – Total de internações, partos, consultas, exames, procedimentos e cirurgias realizados no período.



Fonte: Planilhas Diárias – HSGER.

4 INDICADORES DO PLANO DE TRABALHO

4.1 RELAÇÃO PESSOAL/LEITO (RPL)

Mensura a quantidade de funcionários contratados por leitos operacionais. Em face da falta de padronização quanto à fórmula de mensuração deste indicador, adotamos a recomendação a seguir. O ideal é o indicador estar sempre dentro do limite da meta:

$$RPL = \frac{\sum \text{de funcionários constantes na folha de pagamento do hospital no período}}{N^{\circ} \text{ de leitos operacionais no período}}$$

Análise Crítica

Fato

Foi verificado índice de 6,38 dentro da meta pactuada (gráfico 26).

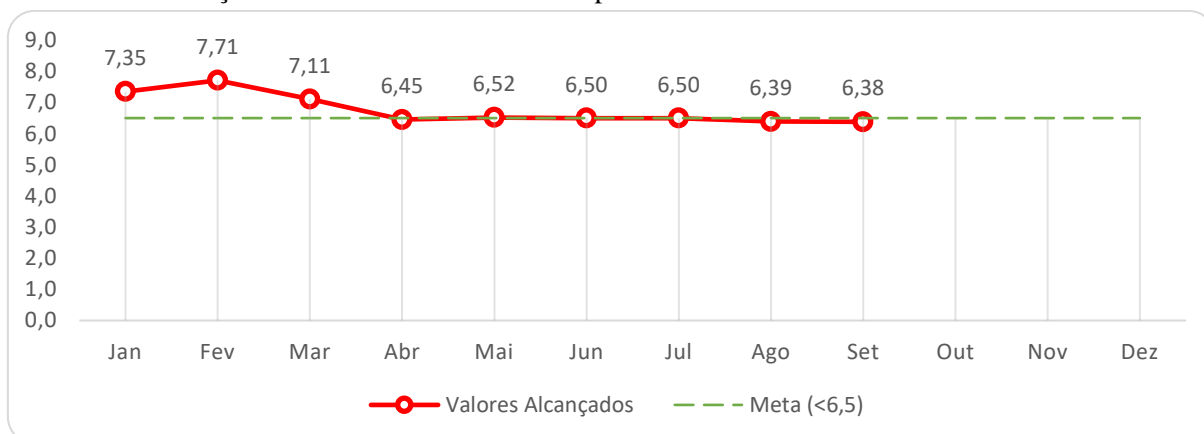
Causa

Indicador dentro da meta pactuada. Após readequação dos funcionários da SES no mês de julho, o indicador conseguiu atingir o valor pactuado.

Ação

Buscar junto ao RH a devolução dos funcionários da SES, para que o valor possa permanecer dentro do pactuado. Além disso, continuar monitorando o indicador, verificar o comportamento do índice e gerar uma série histórica.

Gráfico 31 – Relação Pessoal Leito observado no período.



Fonte: RH do HSGER – PBSAÚDE.

4.2 RENOVAÇÃO OU ÍNDICE DE ROTATIVIDADE (IR)

Também chamado de giro de leitos, expressa quantos pacientes ocuparam um mesmo leito no período. Quanto maior o índice, melhor:

$$IR = \frac{\sum \text{saídas hospitalares no período}}{\text{Média de leitos operacionais no período}^*}$$

*Segundo referência⁷, leitos transitórios não devem ser contabilizados neste cálculo.

Análise Crítica

Fato

Observou-se valor de 5,31 (gráfico 32), dentro da meta estabelecida.

Causa

Nota-se uma continuidade na permanência dos valores dentro da meta pactuada, embora tenha ocorrido uma leve redução em relação ao mês anterior. Essa situação está relacionada ao perfil dos pacientes que estão ingressando no serviço do HSGER. Observou-se um aumento na procura de pacientes oncológicos, que buscam o HSGER em função da agilidade no diagnóstico e tratamento em comparação a outros serviços de referência. Da mesma forma, os pacientes urológicos têm demonstrado uma preferência crescente pelos serviços, atraídos pela maior resolutividade das patologias urológicas oferecidas. Na clínica médica, o giro de leitos foi de 3,97. Dentre as enfermarias clínicas, os maiores giros de leitos em agosto foram registrados na CLÍNICA MÉDICA 5 (4,75), CLÍNICA MÉDICA 2 (4,05) e CLÍNICA MÉDICA 3 (4,00). Esses dados refletem a eficiência na gestão dos leitos e a capacidade de atender a demanda crescente dos pacientes.

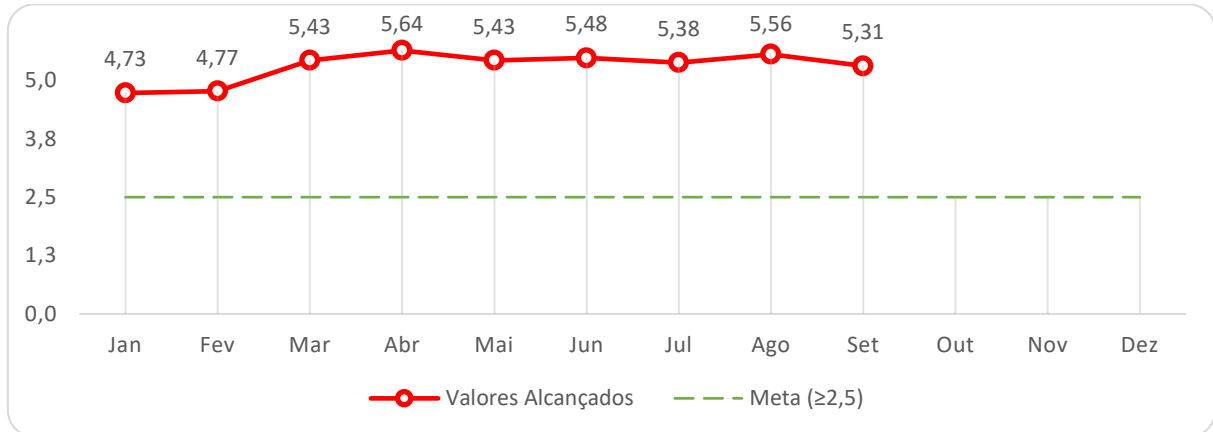
Ação

Buscar medidas para dar agilidade ao tratamento dos pacientes que estão procurando os serviços do HSGER. Buscar junto a regulação estadual e municipal estratégias para retaguarda dos pacientes que precisem apenas do procedimento no HSGER, mas que podem dar

⁷ CQH. 3º Caderno de Indicadores CQH. Programa Compromisso com a Qualidade Hospitalar (CQH). 1ª ed. São Paulo: Van Moorsel Gráfica e Editora, 2009.

continuidade no seu tratamento em outros serviços. Realizar reuniões mensais para avaliar o progresso das ações, discutir resultados e ajustar estratégias conforme necessário.

Gráfico 32 – Indicador de Renovação/Giro de leitos (pacientes/leito) verificado no período.



Fonte: Planilhas diárias do HSGER.

4.3 TAXA DE PARTO CESÁRIO (TxPC)

Mensura o percentual de partos cesáreos em relação ao total de partos realizados no período. Quanto menor, melhor:

$$TxPC = \frac{N^{\circ} \text{ de partos cesáreos}}{\text{Total de partos realizados no período}} \times 10^2$$

Análise Crítica

Fato

Foi verificada taxa de 54,89%, no mês de setembro. (gráfico 33).

Causa

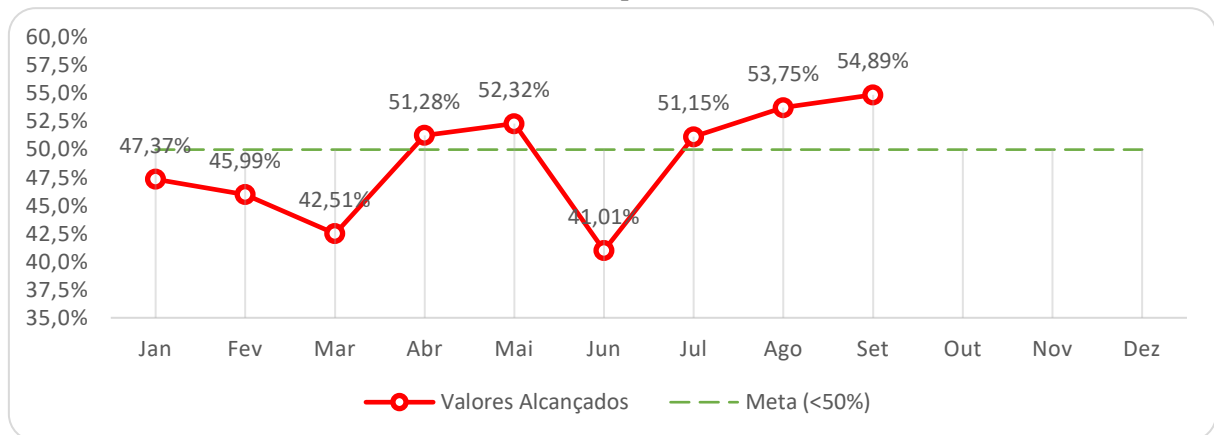
O indicador apresentou-se acima do pactuado, com um aumento em relação ao mês anterior. A maternidade do HSGER opera como uma unidade de portas abertas para o município de João Pessoa, além de oferecer suporte aos municípios da 1ª macro região. Essa dinâmica pode levar a uma variação no percentual de cesarianas, que pode aparecer fora da meta pactuada em alguns meses, devido à falta de previsibilidade associada à sua característica de

atendimento. Essa situação reflete a necessidade de estratégias que considerem a variabilidade da demanda e assegurem a qualidade do atendimento prestado.

Ação

Construção do plano de ação da coordenação da maternidade do serviço para a redução de 10% anual na taxa de cesárea do serviço. Oferecer treinamentos para a equipe sobre práticas de parto humanizado e manejo da dor, com o objetivo de aumentar a taxa de partos normais.

Gráfico 33 – Taxa de Partos Cesáreos verificada no período.



Fonte: Planilhas diárias do HSGER.

4.4 TEMPO MÉDIO DE PERMANÊNCIA HOSPITALAR (TMPH)

Representa o tempo médio de permanência (em dias) que os pacientes ficam internados no hospital. Quanto menor, melhor:

$$TMPH = \frac{\sum \text{de pacientes/dia no período}}{\sum \text{das saídas internas das UTIs} + \sum \text{das saídas hospitalares no período}^*}$$

Análise Crítica

Fato

O indicador apresentou o valor de 4,42% dentro da meta estabelecida (gráfico 34).

Causa

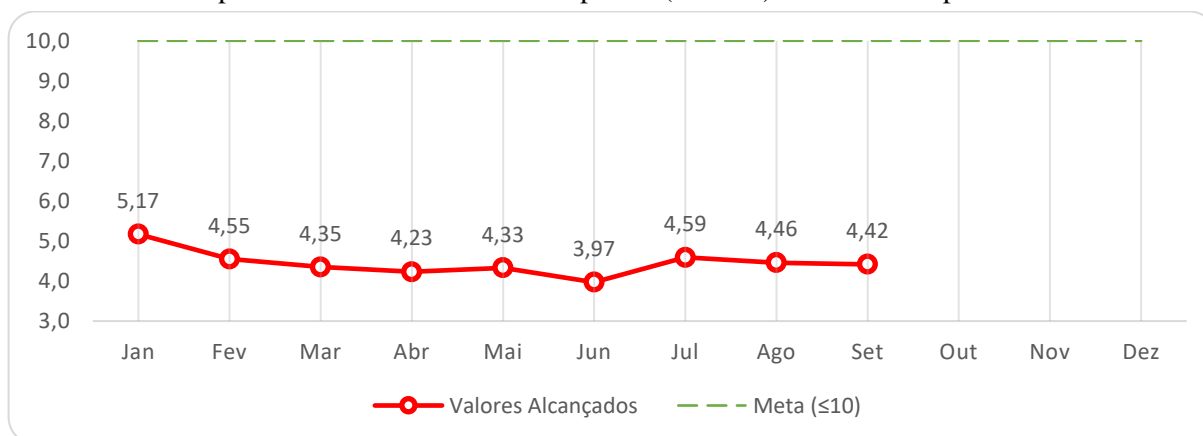
O indicador permanece dentro do valor pactuado no mês de setembro. Nota-se, na clínica médica, um importante aumento do tempo de permanência em relação aos meses anteriores, por questões já justificadas na análise do giro de leitos.

A UTI NEONATAL (12,07) continuou sendo o setor de maior tempo de permanência, o que se justifica devido a criticidade dos seus pacientes. O tempo médio de permanência nas enfermarias clínicas foi de 7,28 dias, valor dentro da meta pactuada e menor que os meses anteriores. As enfermarias que apresentaram os maiores tempo de permanência foram as CLÍNICA MÉDICA 4 (8,49) e CLÍNICA MÉDICA 3 (7,41). Os pacientes classificados como de cuidados paliativos estão inseridos na clínica médica 4, o que justifica o valor aumentado nessa enfermaria em relação as demais. O aumento no tempo de permanência foi justificado pela criticidade e complexidade dos casos dos pacientes que adentram ao serviço no mês observado.

Ação

Dar continuidade a busca e correção de fatores que estejam prolongando o tempo de permanência dos pacientes nas enfermarias. Buscar estratégias, junto a direção e coordenações, para que os pacientes oncológicos e urológicos consigam ter uma resolutividade mais rápida dos seus casos. Continuar buscando, junto a regulação estadual, uma maior transferência dos pacientes de cuidados prolongados para os hospitais de referência do município. Observar o perfil dos pacientes que estão internos no serviço e identificar os que estejam fora do perfil assistencial do hospital, que podem ocasionar um tempo de permanência mais prolongado.

Gráfico 34 – Tempo Médio de Permanência Hospitalar (em dias) verificado no período.



Fonte: Planilhas diárias do HSGER.

4.5 TAXA DE OCUPAÇÃO HOSPITALAR (TxOc)

Avaliar o grau de utilização dos leitos operacionais no hospital como um todo. Mede o perfil de utilização e gestão do leito operacional no hospital. O ideal é manter entre 85% e 90%:

$$TxOc = \frac{\sum \text{de pacientes/dia no período}}{\sum \text{de leitos operacionais no período}^*} \times 10^2$$

*Brasil (2002) informa que o cálculo da TxOc deve levar em conta os leitos instalados. Todavia, referências^{8,9} orientam que este indicador considere os leitos operacionais (pois se no denominador forem utilizados os leitos instalados, as taxas de ocupação serão subestimadas) e exclua o total de leitos transitórios.

Análise Crítica

Fato

Foi verificada taxa de 77,97% (gráfico 35).

Causa

O indicador permanece abaixo do pactuado, porém dentro do desejado pela ANS. Como mencionado anteriormente, os resultados da maternidade continuam a influenciar diretamente esse desempenho. A taxa de ocupação da especialidade clínica médica foi de 96,47%, apresentando um leve aumento em relação ao mês anterior. Essa elevação está relacionada ao perfil dos pacientes que buscam atendimento no HSGER, muitos dos quais preferem os serviços da unidade em detrimento dos atendimentos nas UPA's do município. Essa dinâmica ressalta a necessidade de estratégias para otimizar o atendimento e melhorar os indicadores gerais de desempenho.

Ação

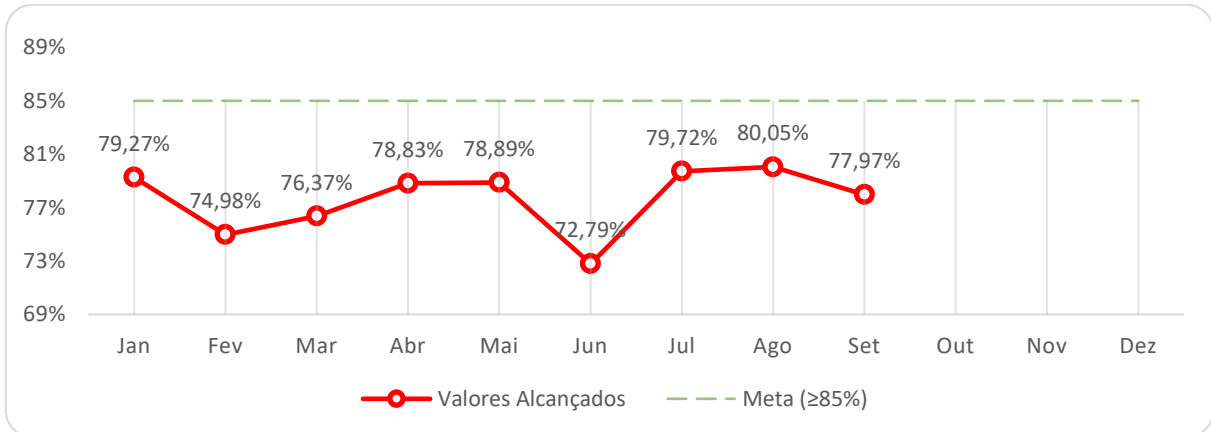
Melhorar os indicadores assistenciais e otimizar o atendimento no HSGER, especialmente na maternidade e na clínica médica. Realizar reuniões mensais para discutir o

⁸ BRASIL. Ministério da Saúde. Agência Nacional De Saúde Suplementar (ANS). **QUALISS**: Programa de Qualificação dos Prestadores de Serviços de Saúde. Taxa de Ocupação Operacional Geral. 2012. Disponível em: <https://www.gov.br/ans/pt-br/arquivos/assuntos/prestadores/qualiss-programa-de-qualificacao-dos-prestadores-de-servicos-de-saude-1/versao-anterior-do-qualiss/e-efi-01.pdf>. Acesso em: 18 Nov. 2022.

⁹ CQH. **3º Caderno de Indicadores CQH**. Programa Compromisso com a Qualidade Hospitalar (CQH). 1ª ed. São Paulo: Van Moorsel Gráfica e Editora, 2009.

progresso das ações implementadas, avaliar resultados e ajustar estratégias conforme necessário. Promover treinamentos para a equipe médica e de enfermagem sobre práticas de atendimento humanizado e gerenciamento de casos, especialmente nas áreas de maternidade e clínica médica.

Gráfico 35 – Taxa de Ocupação Operacional verificada no período.



Fonte: Planilha de Consolidado-SES e planilhas diárias do HSGER.

4.6 TAXA DE MORTALIDADE INSTITUCIONAL (TxMI)

Acompanha os óbitos ocorridos após as primeiras 24 horas de internação. Quanto menor o valor, melhor:

$$TMI = \frac{\sum \text{de óbitos ocorridos após 24h de internação no período}}{\sum \text{de saídas hospitalares no período}} \times 10^2$$

Análise Crítica

Fato

Verificou-se taxa de 1,24% (gráfico 36).

Causa

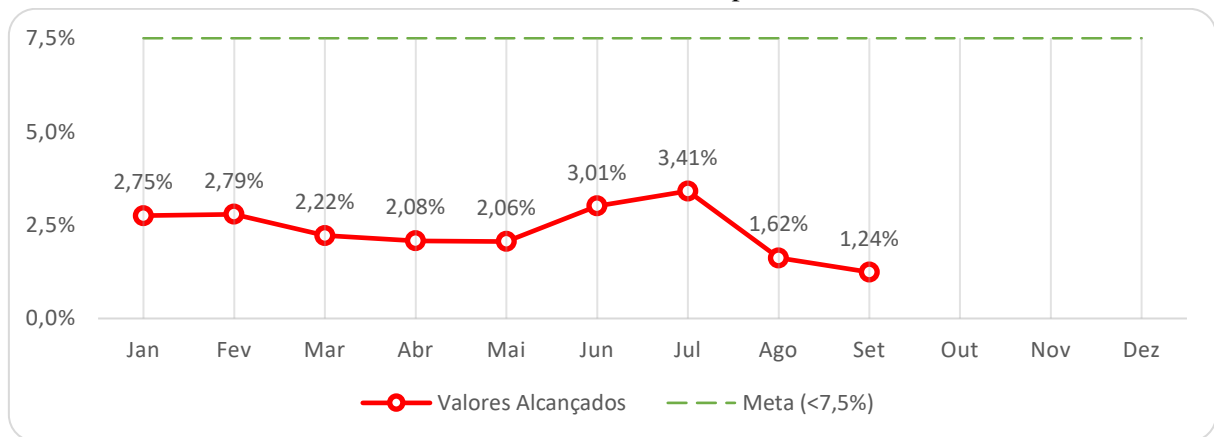
A taxa de mortalidade institucional permaneceu abaixo do valor pactuado, embora tenha apresentado um leve aumento em relação ao mês anterior. As maiores taxas continuam a ser observadas na UTI Adulto (20,83%) e na UTI Semi-Intensiva (26,32%), refletindo a criticidade dos pacientes atendidos nessas unidades. No entanto, na UTI Adulto, observou-se uma

significativa diminuição na taxa de mortalidade em comparação ao mês anterior, o que indica um progresso positivo no manejo e atendimento desses pacientes.

Ação

Continuar monitorando os indicadores e implementar estratégias que promovam melhorias contínuas na qualidade do atendimento. Fazer uma análise junto as coordenações da UTI e SEMI-INTENSIVA dos fatores que contribuem para a elevação da taxa de mortalidade institucional, para que o valor permaneça dentro da meta estabelecida.

Gráfico 36 – Taxa de Mortalidade Institucional verificada no período.



Fonte: Planilhas diárias do HSGER.

4.7 TAXA DE SUSPENSÃO DE CIRURGIAS ELETIVAS (TxSCE)

Acompanha as cirurgias eletivas suspensas por motivos que não dependeram do paciente. Quanto menor, melhor:

$$TxSCE = \frac{\sum \text{de cirurgias eletivas suspensas p/ motivos que não dependem do paciente}}{\sum \text{de cirurgias eletivas agendadas no período}} \times 10^2$$

Análise Crítica

Fato

Foi verificada taxa de 0,60% (gráfico 37).

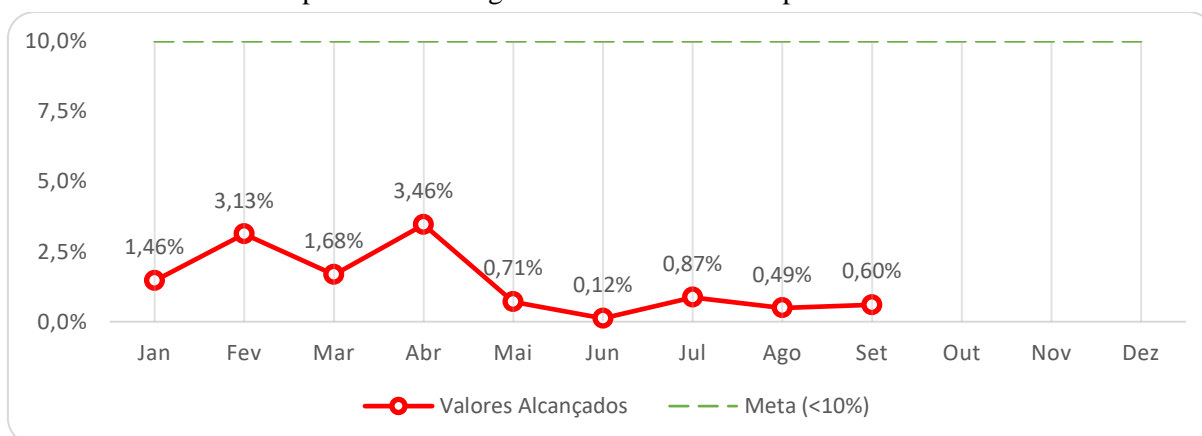
Causa

O valor permaneceu dentro da meta pactuada.

Ação

Avaliar e ajustar os processos internos que podem estar contribuindo com a taxa de suspensão. Promover treinamentos periódicos sobre prevenção de infecções e manejo adequado de dispositivos. Identificar os motivos pelos quais os pacientes não comparecem, como dificuldades de transporte, falta de informação ou problemas de agendamento. Realizar reuniões regulares para discutir casos de infecção cruzada e identificar áreas de melhoria

Gráfico 37 - Taxa de Suspensão de Cirurgia Eletiva verificada no período.



Fonte: Planilhas diárias do Centro Cirúrgico do HSGER.

4.8 DENSIDADE DE INCIDÊNCIA EM INFECÇÃO RELACIONADA À ASSISTÊNCIA À SAÚDE (IRAS)¹⁰

Verifica a densidade de incidência em infecção relacionadas à assistência à saúde na instituição. O resultado informa o risco de contrair IRAS por 1.000 pacientes-dia. Quanto menor, melhor:

$$IRAS = \frac{\sum \text{dos casos de IRAS}}{\sum \text{dos pacientes com dispositivos/dia}} \times 10^3$$

¹⁰ VIGILÂNCIA EPIDEMIOLÓGICA DAS IRAS. 2017. Disponível em: https://ameci.org.br/wp-content/uploads/2020/12/2020_1_Ebook_M2_IRAS.pdf. Acesso em: 11 Abr. 2023.

Análise Crítica

Fato

Registrou-se média de 0,68% por 1.000 pacientes com dispositivo-dia (gráfico 38).

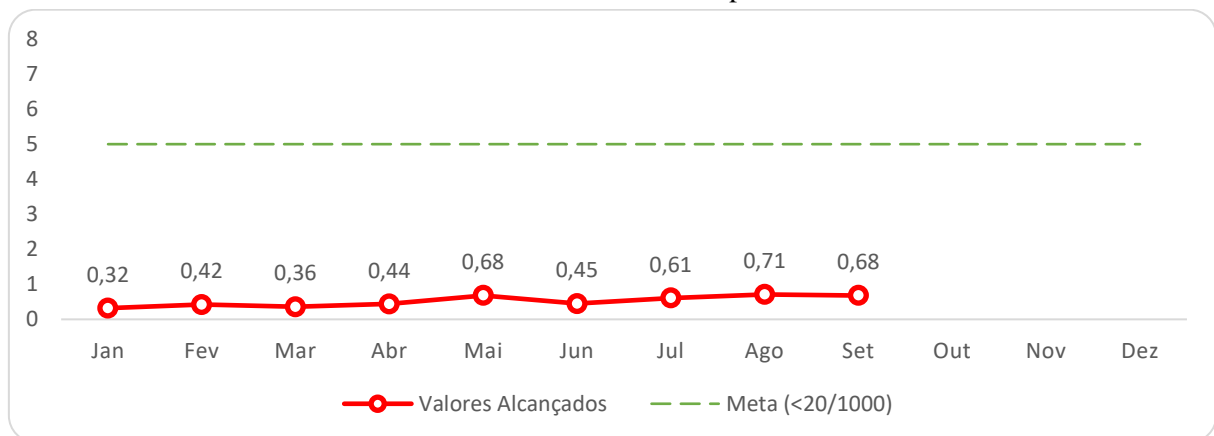
Causa

Esse dado reflete a ocorrência de infecções cruzadas entre a UTI Adulto e a UTI Neonatal, indicando a necessidade de atenção especial às práticas de controle de infecção em ambas as unidades.

Ação

Garantir a adesão rigorosa às práticas de higiene das mãos e à limpeza dos ambientes. Revisado fluxo de visita entre as Unidades de Terapias adulto e neonatal. Afim de evitar infecção cruzada e foi reforçado a questão paramentação e desparamentação. Implementar treinamentos para profissionais de saúde sobre o uso adequado dos dispositivos e monitoramento de pacientes. Programar revisões periódicas dos dados para garantir que o plano de ação permaneça eficaz.

Gráfico 38 – Densidade de incidência de IRAS verificada no período.



Fonte: Serviço de Controle de Infecção Hospitalar do HSGER.

4.9 ESCALA NET PROMOTER SCORE® (NPS)¹¹

¹¹ REICHHELD FF. The one number you need to grow. **Harv Bus Rev**, Boston, v. 81, n. 12, p. 46-54, Dec 2003. Available from: <https://pubmed.ncbi.nlm.nih.gov/14712543/>. Cited 2023 Feb. 13.

Verifica o nível de satisfação dos consumidores em relação aos serviços prestados pela empresa. Os consumidores podem ser detratores (nota de 0 a 6 – quando estão descontentes com serviço ou atendimento), neutros (nota de 7 a 8 – quando a relação com a instituição é regular, mas há pontos a melhorar) e promotores (nota de 9 a 10 – revelando altas chances de recomendar a instituição). O cálculo do NPS[®] é:

$$NPS^{\circledR} = \frac{\sum \text{de promotores} - \sum \text{de detratores}}{\sum \text{respondentes}} \times 10^2$$

O serviço prestado é classificado em: Zona de excelência (pontuação entre 75,00% e 100%), zona de qualidade (pontuação entre 50% e 74%), zona de aperfeiçoamento (pontuação entre 0 e 49%) e zona crítica (pontuação negativa).

Análise Crítica

Fato

No mês de setembro, mantivemos nossos indicadores acima da meta estabelecida. O Net Promoter Score (NPS), que mede a satisfação dos usuários, alcançou 79,18 pontos, embora tenha apresentado uma leve diminuição em relação ao mês anterior. De maneira semelhante, a taxa de manifestações (denúncias/reclamações) ficou em 7,10%, também mostrando uma redução em comparação ao período anterior. Apesar disso, conseguimos atingir o objetivo esperado, mantendo a taxa de manifestações abaixo de 30%.

Causa

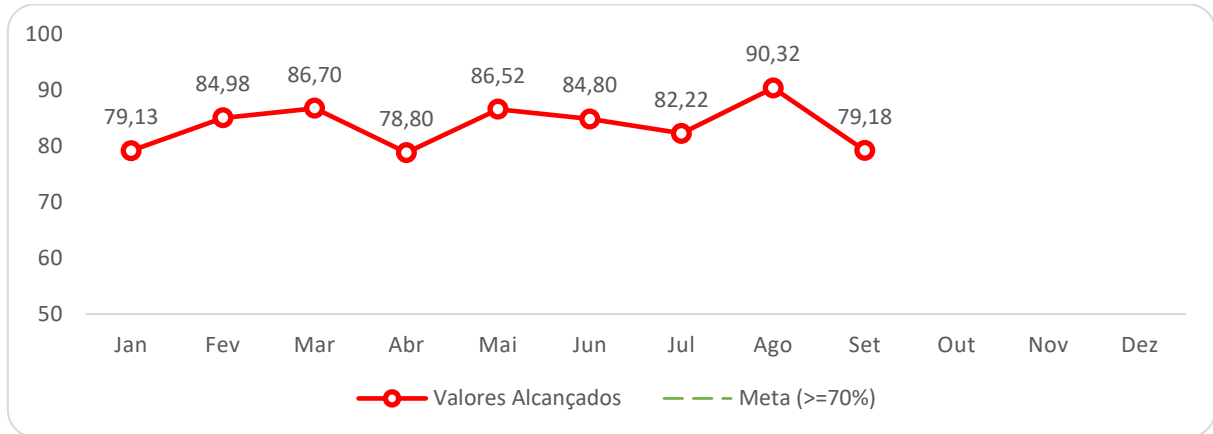
Esse resultado positivo é fruto do trabalho informativo realizado pela ouvidoria, que promoveu visitas a pacientes e seus acompanhantes. Essas ações foram fundamentais para fortalecer a comunicação e aprimorar a experiência dos usuários.

Ação

Melhorar a comunicação entre a ouvidoria e os usuários. Instalação de uma urna na entrada principal da urgência, estrategicamente posicionada para coletar pesquisas de satisfação de maneira acessível e discreta, permitindo que pacientes, familiares e acompanhantes

expressem suas opiniões de forma mais ampla. Acompanhar a evolução do NPS e da taxa de manifestações.

Gráfico 39 – Escala Net Promoter Score® (NPS).



Fonte: Serviço de Controle de Infecção Hospitalar do HSGER.

4.10 TAXA DE ROTATIVIDADE (TURNOVER) (TXROT)

Acompanha o percentual de efetivo total que foi admitido e/ou desligado (média de admissões e desligamentos) em relação ao efetivo total da instituição. Quanto menor, melhor:

$$TxRot = \frac{\frac{N^{\circ} \text{ total de admissões e desligamentos no período}}{2}}{N^{\circ} \text{ total de empregados ativos no cadastro da instituição}} \times 10^2$$

Análise Crítica

Fato

Foi verificada taxa de 0,25% (gráfico 34).

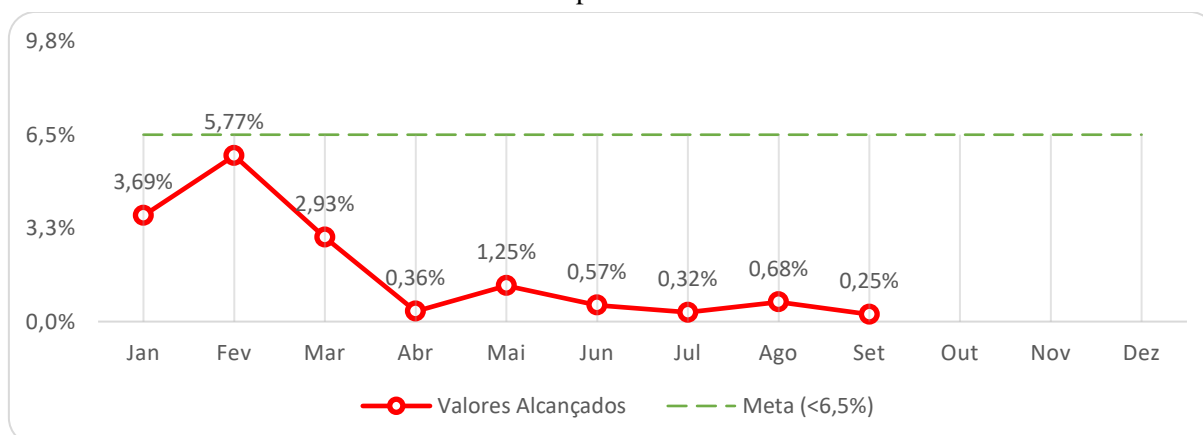
Causa

Indicador mensal considerado como adequado dentro da meta esperada, todavia no dashboard principal vai estar acima devido operacionalidade da planilha base programada para calcular anual.

Ação

Continuar monitorando o indicador, verificar o comportamento do índice e gerar uma série histórica.

Gráfico 40 – Taxa de rotatividade verificado no período.



Fonte: RH do HSGER – PBSAÚDE.

4.11 TAXA DE ABSENTEÍSMO (TXAB)

Mensura o percentual de horas ausentes dos colaboradores e terceirizados por faltas, sejam elas justificáveis ou não). Quanto menor, melhor:

$$TxAB = \frac{N^{\circ} \text{ de horas/homem ausentes no período}}{N^{\circ} \text{ de horas/homem a serem trabalhadas no período}} \times 10^2$$

Análise Crítica

Fato

Taxa de 1,16% para o mês de setembro de 2024.

Causa

Indicador considerado como adequado dentro da meta esperada.

Ação

Implantar rigoroso controle de absenteísmo a partir do início do ano.

4.12 ÍNDICE DE LIQUIDEZ CORRENTE (ILC)

Relaciona os valores previstos para entrar e sair do caixa empresarial no curto prazo. Mede, portanto, a capacidade de uma empresa de quitar suas dívidas em curto prazo. Quanto maior, melhor:

$$ILC = \frac{\sum \text{do total do ativo circulante}}{\sum \text{do total do passivo circulante}}$$

A Gerência Financeira da PBSAÚDE comunicou que esta informação será apresentada nos relatórios quadrimestrais devido a questões técnicas de dificuldades de fechamento de caixa sempre ao final dos meses.

4.13 ÍNDICE DE COMPOSIÇÃO DOS PASSIVOS ONEROSOS (ICPO)

Passivo oneroso (ou financeiro) é o conjunto de gastos mensais e obrigatórios em um encargo financeiro, o que envolve taxas, juros e outras despesas – como empréstimos e financiamentos.

$$ICPO = \frac{\text{Total de passivo oneroso}}{\text{Total do ativo}}$$

A Gerência Financeira da PBSAÚDE comunicou que esta informação será apresentada nos relatórios quadrimestrais devido a questões técnicas de dificuldades de fechamento de caixa sempre ao final dos meses.

4.14 ÍNDICE DE DESPESAS ADMINISTRATIVAS (IDA)

Despesas administrativas são os gastos gerais de uma empresa que não estão ligados diretamente à produção. São exemplos destes gastos: conta telefônica, recepção, limpeza e departamento jurídico. Quanto menor, melhor:

$$IDA = \frac{\sum \text{das despesas administrativas no exercício}}{\sum \text{da receita operacional bruta no período}} \times 10^2$$

A Gerência Financeira da PBSAÚDE comunicou que esta informação será apresentada nos relatórios quadrimestrais devido a questões técnicas de dificuldades de fechamento de caixa sempre ao final dos meses.

4.15 ÍNDICE DE APORTE AO ENDOWMENT DA PBSAÚDE (IAE)

Permite que seus instituidores perpetuem uma causa ou instituição, deixando um importante legado a sociedade:

$$IAE = \frac{\textit{Valor monetário aportado}}{\textit{Receita própria}}$$

A Gerência Financeira da PBSAÚDE comunicou que esta informação será apresentada nos relatórios trimestrais devido a questões técnicas de dificuldades de fechamento de caixa sempre ao final dos meses.

4.16 TAXA DE GLOSAS

As glosas são definidas como um não pagamento de algum item que compõe a conta hospitalar do paciente atendido, devido a falta de alinhamento e comunicação entre hospitais e serviços de saúde, seja por motivos técnicos ou administrativos.

$$TGL = \frac{\text{Valor monetário apurado}}{\text{Receita própria}}$$

Fato

Taxa de 0,0% para o mês de setembro de 2024.

Causa

O faturamento hospitalar relacionado aos internamentos é rigorosamente verificado, e todas as Autorizações de Internação Hospitalar (AIHS) apresentadas são devidamente pagas, sem ocorrência de glosas. No entanto, algumas AIHS podem ficar bloqueadas devido a conflitos de dados com outra unidade de saúde em relação à alta do paciente. Esse bloqueio impede o pagamento até que as inconsistências sejam resolvidas.

5 CONCLUSÕES

O presente relatório de gestão possibilitou conhecer o desempenho do HSGER, no mês de setembro de 2024, no contexto das metas e indicadores pactuados no contrato de gestão. Os dados servirão de análise da gestão para aprimorar os serviços do HSGER

Observou-se a continuidade da obtenção da meta estabelecida na produção assistencial do HSGER, obtendo, mais uma vez, valor que ainda não havia sido obtido. Apenas o serviço de partos não conseguiu obter os valores dentro da meta, porém com um significativo aumento em relação ao mês anterior.

No setor de internações hospitalares, nota-se, mais uma vez, que apenas a obstetrícia não alcançou o valor desejado. A produção assistencial de partos, continuou com valores abaixo da meta, porém seguindo a média mensal histórica do serviço e com o indicador de taxa de parto cesáreo com valor acima da meta pactuada. Os atendimentos ambulatoriais e egressos continuaram com seus valores em progressão, em todos os setores analisados. O serviço de tomografia de crânio e EDA tiveram seu funcionamento reestabelecidos, com isso, o SADT conseguiu atingir novamente o valor total pactuado. Os serviços de radiografia simples, colonoscopia e ultrassonografia obtiveram valores dentro da meta pactuada, com valores que só foram possíveis alcançar após a gestão da PBSAÚDE. O serviço de CPRE conseguiu atingir o valor pactuado no plano de trabalho. O serviço de videolaringoscopia não conseguiu obter a meta pactuada, porém conseguiu obter, mais uma vez, 90% da meta estabelecida. Quanto a produção assistencial em cirurgias não-obstétricas, o valor total continuou dentro do pactuado com valores que só foram possíveis após a gestão PBSAÚDE. Além disso, com todos os setores obtendo os valores dentro da meta.

Quanto aos indicadores assistenciais, percebe-se que os indicadores do HSGER seguem, em sua maioria, dentro da meta pactuada. O indicador de relação pessoal/leito, obteve, mais um mês, o valor dentro da meta pactuada, com um leve declínio em relação ao mês anterior. O índice de taxa de cesárea não conseguiu atingir o valor pactuado em meta contratual. Faz-se ainda necessário, a separação dos indicadores da maternidade, para que o valor da taxa de ocupação hospitalar possa refletir a realidade do restante do hospital, porém observou-se um valor de 77% de taxa de ocupação, dentro da meta estabelecida pela ANS.

Conclui-se, portanto, que, mais um mês, em quase todos os setores do hospital, foi possível uma melhora dos resultados em comparação ao mês anterior, resultado de um planejamento estratégico, que é traçado mensalmente, nas reuniões com os coordenadores, NAE e direção hospitalar.

O Núcleo de Ações Estratégicas (NAE-HSGER) tem atuado diariamente no monitoramento das metas e indicadores do plano de trabalho com diligente atenção, desde a área estatística à produção e gestão de documentos, como protocolos e normas internas. Reuniões quinzenais continuam sendo realizadas, para a melhora do fluxo hospitalar e para a obtenção das metas, junto a direção e coordenações. No início de cada mês há uma reunião com a direção para apresentação do relatório mensal e correção de rotas, a fim de aperfeiçoamento dos serviços ofertados.

O NAE vem atuando junto as coordenações e a direção de maneira incisiva para que as metas possam ser atingidas e para que haja sempre a progressão no número de serviços ofertados aos paraibanos pelo HSGER e qualidade nos serviços ofertados.

APÊNDICES

Apêndice 1 – Descritivo de Perdas e Avarias – Coordenação Central de Abastecimento Farmacêutico e Farmácia Hospitalar

OFÍCIO Int Nº 50/2024 – FAR – HSGER

João Pessoa, 4 de outubro de 2024

Ao Núcleo de Ações Estratégicas- HSGER

Assunto: Relatório de perdas e avariais do setor de Farmácia do HSGER – Mês de setembro de 2024

Cumprimentando-o cordialmente, venho por meio deste relatar as perdas e avarias de insumos que ocorreram no setor de farmácia (Central de Abastecimento Farmacêutico (CAF), farmácia central, Farmácia Satélite da urgência, farmácia satélite do bloco cirúrgico) no mês de setembro de 2024

O setor de farmácia hospitalar, composto por todos os seus núcleos, tem a finalidade de acondicionar e dispensar medicamentos e materiais médico hospitalares de forma que seja dada continuidade na assistência à saúde prestada nessa instituição. Portanto, faz-se necessário o Uso de Boas Práticas de Armazenamento, a fim de garantir que esses insumos cheguem ao paciente em bom estado.

Atualmente, os insumos classificados como perdas e avarias são identificados, quantificados e devolvidos à CAF, ficando sinalizados na área de quarentena. No início do mês seguinte esses insumos são descritos em tabela por meio de ofício e enviados ao setor de Hotelaria do HSGER, a fim de que aconteça o descarte consciente.

Os insumos classificados como perdas e avarias foram descritos na tabela abaixo, informando motivo e valores. Os valores tomados como base para quantificar os valores das perdas e avarias foram baseados nas últimas compras, extraído do relatório do SIGBP.

Com a finalidade de diminuir o índice de perdas e avarias no HSGER estão sendo utilizadas algumas estratégias:

- No HSGER é utilizado o Sistema Lavite para entrada e saída dos insumos, onde também são registrados lotes e prazos de validade. Esse sistema, apesar de serem encontradas algumas limitações, ele permite visualizar itens que estão

próximos ao vencimento por meio de relatório extraído em ferramenta interna.

- É adotada a estratégia do “PVPS” - **Primeiro que Vence é o Primeiro que Sai**, dando prioridade a dispensar os lotes cujo prazo de validade encontra-se mais curto.
- Desde o mês de agosto/2023 foi adotada a estratégia de anotar no quadro de avisos da CAF e da Farmácia Central todos os itens que estão com prazo de validade para os próximos 4 meses, a fim de ficar de forma visível a toda a equipe.
- Na CAF são realizadas contagens e verificação de validade a cada 15 dias, onde são sinalizados os itens próximos a data de validade, bem como faz-se o rastreamento de possíveis itens avariados. Portanto, além das contagens, os insumos são organizados.
- Na farmácia central e nas farmácias satélites, os itens são divididos de modo proporcional entre as equipes, e cada funcionário é responsável pelas contagens, ajustes, verificação de validade de parte dos insumos. Ao realizar as conferências é possível identificar itens próximos ao prazo de validade e sinalizar a equipe.
- Foi acertado com as equipes que até o dia 15 de todos os meses deve ser realizado levantamento do que dará para consumo até o fim do mês e deve ser separado os excessos, sinalizados e enviados à CAF.
- Mensalmente, os farmacêuticos fazem a conferência no carro de parada e substituem os insumos por lotes que tenham pelo menos 3 meses de distância do mês vigente, caso haja a possibilidade de insumos com prazos de validade mais longo.
- Quando dispomos de insumos recebidos por doação com prazo de validade mais curto é realizado junto à farmácia clínica replicação da informação aos prescritores, de forma a evitar perdas.

Informamos que no mês de setembro, foram registradas perdas de produtos devido ao vencimento apenas de produtos recebidos de doação como segue tabela abaixo.

Item	Qty	Lote	Validity	Setor de origem	Motivo	Valor unitário	Valor total
SONDA NASOENTERAL Nº 06	20	6069	01/09/24	CAF	DOAÇÃO		R\$ 0,00
ESMOLOL cloridrato, 10 mg/ml - 10ml	20	22080460	01/09/24	CAF	DOAÇÃO		R\$ 0,00
FENITOINA, 100mg - comprimido	700	123622	01/09/24	CAF	DOAÇÃO		R\$ 0,00
BENZILPENICILINA benzatina, 1.200.000UI, pó liofilo - frasco ampola	16	4150062	01/08/24	CAF	DOAÇÃO		R\$ 0,00
MIDAZOLAM, 5mg/ml - 10ml	4000	7523518	01/09/24	CAF	DOAÇÃO		R\$ 0,00
TOTAL							R\$ 0,00

Joice Kelly Cordeiro de Souza Menezes
Coordenadora da CAF/Farmácia HSGER

Apêndice 2 – Relatório de serviços em manutenção de TI do mês de setembro.

1. TECNOLOGIA DA INFORMAÇÃO HSGER

A Tecnologia da Informação (TI) é um setor de serviços administrativos de Gestão da Tecnologia, formado pelos profissionais ligados às áreas de Gestão de Tecnologia, Infraestrutura de Rede e Segurança, Análise e Sistemas e Suporte ao Usuário. Tem por objetivo planejar e executar as políticas de TI, buscando a otimização nos processos existentes, gestão ágil, proativa e comprometida.

A TI é responsável por toda infraestrutura tecnológica do HSGER, tal como: computadores, sistemas, impressoras, backups, estrutura de rede (cabada e sem fio), segurança, banco de dados, suporte e manutenção. Tem por missão gerir os recursos tecnológicos com eficiência, eficácia, qualidade e segurança, alinhado aos objetivos estratégicos da PBSAÚDE e HSGER.

A TI do HSGER reponde pela seguinte infraestrutura tecnológica:

- 170 computadores;
- Monitoramento e manutenção dos sistemas de informação;
- 40 impressoras;
- Realização de backups;
- 50 ramais de telefonia;
- Manutenção da estrutura de rede cabada e sem fio;
- Infraestrutura;
- Segurança da informação;
- Sistema hospitalar Lavite da L&A informática LTDA;
- Sistema Radcloud (gerenciador em nuvem de laudos de radiologia).
- Manutenção do banco de dados;
- Suporte e manutenção em geral.

Lista de Atividades desempenhadas.

- Suporte com cadastro, treinamento, liberação de funções do sistema hospitalar LAVITE;
 - Suporte aos computadores, impressoras e periféricos existentes no hospital HSGER;
 - Suporte ao usuário tirando dúvidas em temas relacionados a tecnologia da informação.
1. Manutenção do Arquivo Administrativo do Setor de Tecnologia da Informação do Edson Ramalho.
 2. Elaboração de Planos e Ação e Contingência visando coordenar ações de suporte, prevenção e atendimento ao usuário.
 3. Restauração e Devolução das máquinas do contrato da PrintPage
 - a. Instalação de 70 novos equipamentos e substituição das máquinas locadas Printpage, essas instalações referem-se não somente à substituição de equipamentos existentes, mas também à implementação de novos computadores disponíveis para diversos setores;
 - b. Devolução de 56 equipamentos para a PrintPage
 4. Aprimoramento da infraestrutura.
 - a. Organização do rack da CDI;
 - b. Instalação de novos cabos de rede para o tomógrafo;
 - c. Cabeamento das novas instalações da recepção, triagem e consultórios;
 - d. Instalação de equipamentos novos na recepção, triagem e consultórios;
 - e. Estudo com a equipe de infraestrutura de redes para implantação e configuração das novas políticas de segurança para o HSGER;
 - f. Acompanhamento de montagem e configuração do servidor da SCIH e aplicação de software SIM e SINASC instalação de nova infraestrutura para atender ao setor do teste do pezinho;
 - g. Consolidação do projeto de infraestrutura para a nova recepção;
 - h. Ativação e serviço de infraestrutura no rack denominado maternidade;
 - i. Serviço de infraestrutura de mapeamento e identificação de todos os racks e seus respectivos equipamentos de comunicação;
 - j. Organização do cabeamento da diretoria
 5. Desenvolvimento da capacidade de equipamentos
 - a. Instalação de máquinas e Ativação dos consultórios do ambulatório.

- b. Cronograma da instalação dos novos computadores.
- 6. Conectividade
 - a. Separação de faixa de IP dos roteadores;
 - b. Mapeamento e reconfiguração dos roteadores do Hospital
- 7. Recursos
 - a. Configurações dos roteadores com os padrões de segurança da informação;
- 8. Expansões do hospital
 - a. Acompanhamento do projeto de instalação de nova recepção do CDI
- 9. Impressoras
 - a. Manutenção
 - b. Chamados
 - c. Mapeamento de uso para futuras instalações
- 10. Gestão da informação
 - a. Criação do catálogo de impressoras do hospital
 - b. Criação do catálogo de ramais do hospital
- 11. Sistema
 - a. Implementação do sistema de gestão hospitalar integrado LA VITE na recepção para fluxo de chamadas
- 12. RADCLOUD
 - a. Implementação de novos tipos de exame no sistema RAdcloud
- 13. Melhorias contínuas de TI
 - a. Reestruturação do laboratório da TI
 - b. Aquisição e organização dos equipamentos da TI (depósito)

No último mês, o setor de Tecnologia da Informação do Hospital do Servidor General Edson Ramalho atendeu a 247 chamados relacionados ao sistema hospitalar, periféricos, redes de computadores e suporte ao usuário. Atualmente, o setor conta com 4 colaboradores: 2 técnicos de informática, 1 auxiliar administrativo, 1 assistente administrativo e 1 supervisor.

Apêndice 2 – Relatório Administrativo e Financeiro.

1. ATIVIDADES DESENVOLVIDAS/EM EXECUÇÃO

No mês de setembro de 2024, dando continuidade ao aprimoramento da governança hospitalar, confirmando o modelo de gestão da PB SAÚDE, como parte do compromisso do corpo diretivo em conjunto com a equipe de líderes, deu-se seguimento às rotinas e estratégias de trabalho, intuindo aquisições e contratações de serviços, de acordo com o novo perfil assistencial da unidade hospitalar, conforme seus serviços de referência, em favor dos usuários do Sistema Único de Saúde – SUS, socorridos no Hospital do Servidor General Edson Ramalho.

Adiante destacam-se as principais melhorias ocorridas no mês de setembro, sob a condução dos setores relacionados e desta Gerência Hospitalar Administrativa e Financeira:

- Realização do Treinamento da Brigada de Incêndio, por parte do Corpo de Bombeiros Militar/PB, com a participação de 84 (oitenta e quatro brigadistas, em duas turmas, nos dias 18 e 19 de setembro;
- Realização de capacitação da ESPEP, Curso de Gestor e Fiscal de Contrato Administrativo;
- Avanço da reforma estrutural do HSGER, atingimento da 7ª medição da obra, com um percentual de execução de 66%. Atualmente, estão em andamento as reformas da Área Vermelha, Área de Estabilização e Recepção das Clínicas.
- Indicadores da Ouvidoria acima da meta estabelecida, no *Net Promoter Score* (NPS), referente à Pesquisa de Satisfação/Usuários em 79,18% de satisfação. A taxa de Manifestações (Denúncias/Reclamações) em 7,10%;
- Manutenções realizadas em setembro (**Tabela 1**):

SERVIÇOS	SETORES
SUBSTITUIÇÃO DE LÂMPADAS	LAVANDERIA, TESTE DO PEZINHO, PLANEJAMENTO REPRODUTIVO, CORREDOR DO RH, CAF, UTI ADULTO, REPOUSO MULTIPROFISSIONAL, CLÍNICA MÉDICA 03, ALMOXARIFADO, ENFERMARIA 15, GUARDA VOLUMES, REPOUSO DAS MÉDICAS.
LIMPEZA DE MÁQUINAS	LAVANDERIA
CONFECÇÃO DE URNA	OUVIDORIA

INSTALAÇÃO DE QUADROS	MATERNIDADE, TESOURARIA, COORDENAÇÃO DA ENFERMAGEM, DIRETORIA, EMERGÊNCIA, CONSULTÓRIO DA MATERNIDADE.
LIMPEZA DOS DEPÓSITOS	MANUTENÇÃO
INSTALAÇÃO DE SUPORTE E PRATELEIRA	UTI NEO, CLÍNICA MÉDICA 02, UTI ADULTO, SALA DE CLASSIFICAÇÃO DE RISCO, CONSULTÓRIOS NOVOS 02 E 03, PATRIMÔNIO, AMBULATÓRIO PEDIÁTRICO, TESTE DO PEZINHO, OPME, TOMOGRAFIA, TI, INTENSIVA, SESMIT, HIDRATAÇÃO, EMERGÊNCIA, ENFERMARIA 10 CIRÚRGICA, CAF, RAIOS X.
RECEBIMENTO DE MATERIAL	MANUTENÇÃO
CONCERTO DE LONGARINAS, CAMAS, MACAS, GAVETAS, CADEIRAS DE RODAS, CARRINHO DE ROUPAS, CARRO DE MÃO, CARRO DE ÁGUA	URGÊNCIA, RECEPÇÃO, ENFERMARIA 07, SETOR FISCAL, LAVANDERIA, REPOUSO MULTIPROFISSIONAL, CDI, HIGIENIZAÇÃO.
COMPLEMENTO DO DIESEL	GERADOR
RECEBIMENTO DE GASES	MANUTENÇÃO
PINTURA E EMASSAMENTO	ANTIGA RECEPÇÃO, TRIAGEM E CONSULTÓRIO DA MATERNIDADE, LABORATÓRIO, CAF, SALA E BANHEIRO TI, SERRALHARIA E PRÉ-PARTO.
SUBSTITUIÇÃO DE VÁLVULA	TANQUE DE NITROGÊNIO
INSTALAÇÃO DE TOMADA E CONCERTO	ALMOXARIFADO CENTRAL, DESCIDA DO RH, CAF, SALA DO ULTRASSOM.
SUBSTITUIÇÃO E INSTALAÇÃO DE TELHA	OPME, CORREDOR DA CAPELA E LAVANDERIA.
DESENTUPIMENTO DE BANHEIRO E RALO	AO LADO DA CENTRAL DE LAUDOS E MANUTENÇÃO.
TROCA DE REPARO	REPOUSO MÉDICO MASC., MATERNIDADE, E PRÉ PARTO
TROCA DE CORREIA A-70 E A-62	LAVANDERIA
CONCERTO DE CHUVEIRO	CAF
LIMPEZA DE ÁREA	PARTE DE TRÁS DO HOSPITAL
ATERRAMENTO	SALA DO RAIOS X
SUBSTITUIÇÃO/CONCERTO DE TORNEIRA	AGÊNCIA TRANSFUSIONAL, BANHEIRO NA DESCIDA DO RH, EXPURGO, REPOUSO DO MOTORISTA, RECEPÇÃO NOVA DA URGÊNCIA, E BANHEIRO DA ENFERMARIA 11.
TRANSPORTE DE CADEIRAS, ARMÁRIO, MACAS, MESAS E BEBEDOUROS	CONSULTÓRIO DA MATERNIDADE, SERVIÇO SOCIAL, COORDENAÇÃO DE ENFERMAGEM, SUBIDA DO RH, FARMÁCIA CENTRAL/PATRIMÔNIO.
CONCERTO DE VAZAMENTO	CME, BANHEIRO DA MANUTENÇÃO.
ACOMPANHAMENTO DA COLETA DE ÁGUA	MANUTENÇÃO
CONCERTO E SUBSTITUIÇÃO DE DESCARGA	ENFERMARIA CIRÚRGICA 04, CIRÚRGICA NOVA, REPOUSO DAS MÉDICAS (EM FRENTE A UTI), RECEPÇÃO VELHA, ÁREA VERMELHA, BANHEIRO DO BANCO DE SANGUE.
CONCERTO DE VAZAMENTO E FECHAMENTO DE BURACO	OPME
PASSAGEM DE CABO	ANTIGO SETOR DE RAIOS X E TOMÓGRAFO.
SUBSTITUIÇÃO DE TAMPA DE VASO	ENFERMARIAS DA MATERNIDADE, 01, 06 E 07.

CONCERTO DE PORTA E JANELA	DIRETORIA HOSPITALAR E GUARDA VOLUMES.
TROCA DE ENGATE	PIA DA RECEPÇÃO DA URGÊNCIA.
SUBSTITUIÇÃO DE FUSO / REPARO DE FUSO	ENFERMARIAS DA MATERNIDADE, 07 E 02, BANHEIRO MULTIPROFISSIONAL MASCULINO E CLÍNICA MÉDICA 02.
INSTALAÇÃO DE EXTINTORES	CORREDORES
REBOCO, INSTALAÇÃO DE FORRA E PORTA, TELHADO, PINTURA	ALMOXARIFADO NOVO
SUBSTITUIÇÃO DE MECANISMO DE DESCARGA	ENFERMARIA DA MATERNIDADE, 06.
INSTALAÇÃO DE TV	ENFERMARIA 10, ENF. CLÍNICA 04, SALA DO PROJETO CANGURU, RECEPÇÃO DA CASA DAS MÃES.
SUBSTITUIÇÃO E CONCERTO DE FECHADURA	RAIO X, SERVIÇO SOCIAL, DIRETORIA, AUDITÓRIO, BANHEIRO DE FRENTE AO NIR, DEPÓSITO, E SETOR DE RH.
SUBSTITUIÇÃO DE DISJUNTOR	REPOUSO DAS MÉDICAS, MANUTENÇÃO E LAVANDERIA.
REPARO DA CAIXA D'ÁGUA	UTI
INSTALAÇÃO DE BANNER	SERVIÇO SOCIAL
INSTALAÇÃO DE REFLETORES	FACHADA NOVA DA URGÊNCIA
SUBSTITUIÇÃO DE BOIA	CAIXA D'ÁGUA CENTRAL
INÍCIO DE ALVENARIA	DEPÓSITO NOVO

2. PROCESSOS DE AQUISIÇÃO E SERVIÇOS DO HSGER

Ainda em setembro de 2024, foi dado prosseguimento a tramitação dos processos licitatórios, assim como, a elaboração e abertura de novos processos, indispensáveis para os serviços propostos, no modelo primado pela Fundação PB SAÚDE.

Evidenciando-se aqui os processos para aquisição de medicamentos, material médico, produtos de nutrição clínica, suprimentos de almoxarifado geral, mobiliário e manutenção predial regular. Bem como, processos de contratação de serviços essenciais ao funcionamento da Unidade Hospitalar, locação com Manutenção Preventiva e Corretiva de Equipamentos e Serviços Médicos Especializados.

Todos os processos conduzidos em conformidade com as normas e regulamentos aplicáveis, garantindo a legalidade e a eficiência das aquisições e contratações realizadas, com fundamento no Regulamento Interno de Compra de Bens e Contratações de Serviços (RICCS) da Fundação PB SAÚDE, que seguem abaixo relacionados.

2.1. PROCESSOS INICIADOS EM SETEMBRO DE 2024

Objeto: Aquisição de Sondas Respiratórias.

PREGÃO: **PBS-PRC-2024/03244.**

Objeto: Aquisição de Materiais para o Centro de Imagem (CDI) com Comodato de Equipamentos - Bombas Injetoras de Contrastes Radiológicos.

PREGÃO: **PBS-PRC-2024/ 03272.**

DISPENSA: **PBS-PRC-2024/ 03487.**

Objeto: Aquisição de EPT'S.

PREGÃO: **PBS-PRC-2024/00289.**

DISPENSA: **PBS-PRC-2024/02911.**

Objeto: Aquisição de Drenos - Dispensa em Razão de Desertos e Fracassados.

DISPENSA: **PBS-PRC-2024/03298.**

Objeto: Aquisição de Sondas Alimentares.

PREGÃO: **PBS-PRC-2024/03327.**

Objeto: Aquisição de Materiais Médico-Hospitalares - Diversos Cirúrgicos e Reanimação com Comodato de Equipamentos.

PREGÃO: **PBS-PRC-2024/03371.**

Objeto: Diversos Odontológicos.

PREGÃO: **PBS-PRC-2024/03494.**

2.2. PROCESSOS CONCLUÍDOS ATÉ SETEMBRO DE 2024.

Objeto: Insumos do Almoxarifado.

DISPENSA: **PBS-PRC-2023/00872 – Publicado no DOE, em 15/09/2023.**

Objeto: Materiais Perfurocortantes para o HSGER.

EMERGENCIAL: **PBS-PRC-2023/01041 – Publicado no DOE, em 15/09/2023.**

Objeto: Sondas, Tubos e Cânulas para o HSGER.

DISPENSA: PBS-PRC-2023/01051 – Publicado no DOE, em 16/09/2023.

Objeto: Cateteres para o HSGER.

PREGÃO: PBS-PRC-2023/00960 – Publicado no DOE, em 21/12/2023.

DISPENSA: PBS-PRC-2023/01052 – Publicado no DOE, em 16/09/2023.

Objeto: Medicamentos – Comprimidos - HSGER

DISPENSA: PBS-PRC-2023/01054 – Publicado no DOE, em 27/09/2023.

Objeto: Medicamentos (Diversos) – PB SAÚDE

DISPENSA: PBS-PRC-2023/00946 – Publicado no DOE, em 28/09/2023.

Objeto: Medicamentos – Antimicrobianos – HSGER

DISPENSA: PBS-PRC-2023/01067 – Publicado no DOE, em 28/09/2023.

Objeto: Medicamentos – Injetáveis – HSGER

DISPENSA: PBS-PRC-2023/01035 – Publicado no DOE, em 28/09/2023.

Objeto: Medicamentos – Controlados.

PREGÃO: PBS-PRC-2023/00913 – Publicado no DOE, em 28/09/2023.

DISPENSA: PBS-PRC-2023/01049 – Publicado no DOE, em 30/09/2023.

Objeto: Material Hospitalar Geral – HSGER.

DISPENSA: PBS-PRC-2023/01066 – Publicado no DOE, em 12/10/2023.

Objeto: Manutenção em Equipamentos Respiradores e Ventiladores (INTERMED).

INEXIGIBILIDADE: PBS-PRC-2023/00951 – Publicado no DOE, em 21/10/2023.

Objeto: Manutenção Corretiva e Preventiva dos Equipamentos, marca BAUMER.

INEXIGIBILIDADE: PBS-PRC-2023/00912 – Publicado no DOE, em 21/10/2023.

Objeto: Novos itens para o SESMT.

DISPENSA: PBS-PRC-2023/01073 – Publicado no DOE, em 27/10/2023.

Objeto: Fornecimento de gás comercial.

DISPENSA: PBS-PRC-2023/01129 – Publicado no DOE, em 28/10/2023.

Objeto: Serviços continuados de coleta de resíduos comuns.

INEXIGIBILIDADE: PBS-PRC-2023/00899 – Publicado no DOE, em 08/11/2023.

Objeto: Filtros para Incubadora HSGER – Inexigibilidade

DISPENSA: PBS-PRC-2023/01649 – Publicado no DOE, em 28/12/2023.

Objeto: Serviço Técnico Especializado de Manutenção Preventiva e Corretiva (Autoclave marca, SERCON).

INEXIGIBILIDADE: PBS-PRC-2023/00904 – Publicado no DOE, em 08/11/2023.

Objeto: Equipamentos de Proteção Individual (EPI).

DISPENSA: PBS-PRC-2023/01048 – Publicado no DOE, em 10/11/2023.

Objeto: Gêneros Alimentícios – HORTIFRUTIS.

DISPENSA: PBS-PRC-2023/01331 – Publicado no DOE, em 10/11/2023.

Objeto: Empresa especializada em manipulação de medicamentos para o CAF/HSGER.

DISPENSA: PBS-PRC-2023/01467 – Publicado no DOE, em 13/11/2023.

Objeto: Empresa especializada em Teste de Qualidade, Desempenho e Programa de Proteção Radiológica.

DISPENSA: PBS-PRC-2023/01233 – Publicado no DOE, em 13/11/2023.

Objeto: Itens relativos ao CME, com equipamentos em comodato.

DISPENSA: PBS-PRC-2023/01394 – Publicado no DOE, em 18/11/2023.

Objeto: Material de expediente.

DISPENSA: PBS-PRC-2023/01109 – Publicado no DOE, em 18/11/2023.

Objeto: Drenos, *Bio Kit's*, Coletores e Mangueiras – HSGER.

PREGÃO: PBS-PRC-2023/01020 – Publicado no DOE, em 22/11/2023.

DISPENSA: PBS-PRC-2023/01662 – Publicado no DOE, em 22/12/2023.

Objeto: Serviço Contratação Radiológico por Meio de Monitorização (Dosímetro).

DISPENSA PBS-PRC-2023/00984 – Publicado no DOE, em 23/11/2023.

Objeto: Itens relativos ao CME.

DISPENSA: PBS-PRC-2023/01355 – Publicado no DOE, em 25/11/2023.

Objeto: Gêneros Alimentícios – PROTEÍNAS.

DISPENSA: PBS-PRC-2023/01448 – Publicado no DOE, em 25/11/2023.

Objeto: Manutenção preventiva e corretiva, calibração, teste de segurança elétrica com serviço de mão-de-obra com reposição total de peças e acessórios originais dos ventiladores pulmonar, Marca, MAQUET.

INEXIGIBILIDADE: PBS-PRC-2023/01251 – Publicado no DOE, em 28/11/2023.

Objeto: Gêneros Alimentícios – Em geral.

DISPENSA: PBS-PRC-2023/01430 – Publicado no DOE, em 28/11/2023.

Objeto: Medicamentos – Soros.

PREGÃO: PBS-PRC-2023/01061 – Publicado no DOE, em 04/12/2023.

DISPENSA: PBS-PRC-2023/01068 – Publicado no DOE, em 15/09/2023.

Objeto: Tiras de glicemia com comodato de aparelho para o HSGER.

DISPENSA: PBS-PRC-2023/01695 – Publicado no DOE, em 07/12/2023.

Objeto: Material médico para a realização de cirurgias urológicas.

DISPENSA: PBS-PRC-2023/01241 – Publicado no DOE, em 07/12/2023.

Objeto: Serviço de realização de Hemodiálise com Equipamentos em Comodato.

PREGÃO: PBS-PRC-2023/01064 – Publicado no DOE, em 15/12/2023.

Objeto: Manutenção corretiva com troca de peças da torre de vídeo da marca, CONFIANCE.

INEXIGIBILIDADE: PBS-PRC-2023/01644 – Publicado no DOE, em 20/12/2023.

Objeto: Manutenção corretiva com troca de peças do Tomógrafo, marca, GE HEALTHCARE, instalada no HSGER.

INEXIGIBILIDADE: PBS-PRC-2023/01604 – Publicado no DOE, em 26/12/2023.

Objeto: Medicamentos diversos (pomadas, colírios, soluções, entre outros).

PREGÃO: PBS-PRC-2023/00819 – Publicado no DOE, em 26/12/2023.

Objeto: Curativos – HSGER

DISPENSA: PBS-PRC-2023/01642 – Publicado no DOE, em 27/12/2023.

Objeto: Líquidos, Saneantes e afins.

PREGÃO: PBS-PRC-2023/00923 – Publicado no DOE, em 28/12/2023.

Objeto: Fios Cirúrgicos e Hemostáticos – HSGER.

DISPENSA: PBS-PRC-2023/01660 – Publicado no DOE, em 29/12/2023.

Objeto: Nutrição Clínica (Fórmulas Adultos + Infantis).

DISPENSA: PBS-PRC-2023/01127 – Publicado no DOE, em 29/12/2023.

Objeto: Gêneros Alimentícios – PROTEÍNAS.

PREGÃO: PBS-PRC-2023/00854 – Publicado no DOE, em 10/01/2024.

DISPENSA: PBS-PRC-2023/01348 – Publicado no DOE, em 14/11/2023.

Objeto: Serviço de Locação de Equipamentos de Informática (computadores Desktop e Notebooks).

PREGÃO: PBS-PRC-2023/01351 – Publicado no DOE, em 11/01/2024.

Objeto: Engenharia e Arquitetura para realização de reformas estruturais.

PREGÃO: PBS-PRC-2023/01359 – Publicado no DOE, em 11/01/2024.

Objeto: Gêneros Alimentícios – HORTIFRUTIS.

PREGÃO: PBS-PRC-2023/00846 – Publicado no DOE, em 11/01/2024.

Objeto: Serviço de Locação de Impressora Diagnóstica – Imagem Radiológica.

DISPENSA: PBS-PRC-2023/00920 – Publicado no DOE, em 13/01/2024.

Objeto: OPME – Procedimentos nas pacientes: Geane Soares dos Santos e Silvia Trajano de Lima.

DISPENSA: PBS-PRC-2023/02061 – Publicado no DOE, em 13/01/2024.

Objeto: OPME – Procedimento no paciente: Claudemir Pereira Pontes.

DISPENSA: PBS-PRC-2023/02084 – Publicado no DOE, em 13/01/2024.

Objeto: Gêneros Alimentícios – PROTEÍNAS.

PREGÃO: PBS-PRC-2023/00906 – Publicado no DOE, em 17/01/2024.

Objeto: Serviço de Tratamento e Análise-Físico-Química e Bacteriológica da Água.

PREGÃO: PBS-PRC-2023/00786 – Publicado no DOE, em 19/01/2024.

Objeto: Materiais Têxtil e Afins.

PREGÃO: PBS-PRC-2023/00889 – Publicado no DOE, em 20/01/2024.

DISPENSA: PBS-PRC-2023/01034 – Publicado no DOE, em 23/09/2023.

Objeto: Medicamentos Injetáveis.

PREGÃO: PBS-PRC-2023/01019 – Publicado no DOE, em 24/01/2024.

Objeto: Descartáveis.

PREGÃO: PBS-PRC-2023/00515 – Publicado no DOE, em 26/01/2024

DISPENSA: PBS-PRC-2023/01258 – Publicado no DOE, em 18/11/2023.

Objeto: EPI's – complementar.

DISPENSA: PBS-PRC-2023/01956 – Publicado no DOE, em 30/01/2024.

Objeto: Itens Fracassados do Processo N°: PBS-PRC-2023/00913.

DISPENSA: PBS-PRC-2023/01941 – Publicado no DOE, em 30/01/2024.

Objeto: Fios Cirúrgicos e Hemostáticos – HSGER.

PREGÃO: PBS-PRC-2023/01174.

Objeto: Contratação emergencial de empresa especializada na prestação de serviços de análises clínicas e laboratoriais.

DISPENSA: PBS-PRC-2023/02036 – Publicado no DOE, em 02/02/2024.

Objeto: Serviço de calibração dos equipamentos da Fonoaudiologia.

DISPENSA: PBS-PRC-2023/01721 – Publicado no DOE, em 03/02/2024.

Objeto: Medicamentos – Antimicrobianos.

PREGÃO: PBS-PRC-2023/01059 – Publicado no DOE, em 08/02/2024.

Objeto: Medicamentos – DECLINADOS PELOS FORNECEDORES.

DISPENSA: PBS-PRC-2023/02068 – Publicado no DOE, em 09/02/2024.

Objeto: Serviço de Refrigeração.

PREGÃO: PBS-PRC-2023/00793 – Publicado no DOE, em 10/02/2024.

Objeto: Novos itens para o SESMT.

PREGÃO: PBS-PRC-2023/00763 – Publicado no DOE, em 10/02/2024.

Objeto: Clipes de Titânio e de Polímero.

PREGÃO: PBS-PRC-2023/01608 – Publicado no DOE, em 28/02/2024.

DISPENSA: PBS-PRC-2023/01694 – Publicado no DOE, em 21/12/2023.

Objeto: Materiais da Manutenção para o HSGER.

DISPENSA: PBS-PRC-2023/01487 – Publicado no DOE, em 1º/03/2024.

Objeto: Gêneros Alimentícios – EM GERAL.

PREGÃO: PBS-PRC-2023/00962 – Publicado no DOE, em 1º/03/2024.

Objeto: Insumos do Almoxarifado.

PREGÃO: PBS-PRC-2023/01654 – Publicado no DOE, em 02/03/2024.

Objeto: Aquisição de itens relativos ao CME, com equipamentos em comodato.

PREGÃO: PBS-PRC-2023/00886 – Publicado no DOE, em 05/03/2024.

Objeto: Empresa especializada para o serviço de Engenharia Clínica.

DISPENSA: PBS-PRC-2024/00255 – Publicado no DOE, em 07/03/2024.

Objeto: Tecidos e aviamentos.

PREGÃO: PBS-PRC-2023/01018 – Publicado no DOE, em 07/03/2024.

Objeto: OPME – para procedimentos de Colangiopancreatografia Retrógrada Endoscópica (CPRE).

PREGÃO: PBS-PRC-2023/01496 – Publicado no DOE, em 07/03/2024.

Objeto: Teste de Glicemia com Comodato.

PREGÃO: PBS-PRC-2023/01609 – Publicado no DOE, em 09/03/2024.

Objeto: Medicamentos diversos - Complemento.

DISPENSA: PBS-PRC-2023/00195 – Publicado no DOE, em 09/03/2024.

Objeto: Serviço para baritização da sala do bloco cirúrgico.

DISPENSA: PBS-PRC-2023/01474 – Publicado no DOE, em 13/03/2024.

Objeto: Material Hospitalar Geral – HSGER.

PREGÃO: PBS-PRC-2023/01005 – Publicado no DOE, em 13/04/2024.

Objeto: Medicamentos – Sistema Hematopoético e Hemostático.

PREGÃO: PBS-PRC-2024/00394 – Publicado no DOE, em 19/04/2024.

Objeto: Soluções parenterais de grande volume (soros).

DISPENSA: PBS-PRC-2024/00803 – Publicado no DOE, em 23/04/2024.

Objeto: Prestação Continuada de Serviços de Alimentação e Nutrição Hospitalar.

PREGÃO: PBS-PRC-2023/00857 – Publicado no DOE, em 24/04/2024.

Objeto: Materiais da Lavanderia para o HSGER.

PREGÃO: PBS-PRC-2023/01013 – Publicado no DOE, em 25/04/2024.

Objeto: Aparelhos de condicionadores de ar para o HSGER.

PREGÃO: PBS-PRC-2024/00288 – Publicado no DOE, em 25/04/2024.

Objeto: Locação, instalação, manutenção do gerador.

DISPENSA: PBS-PRC-2024/00594 – Publicado no DOE, em 26/04/2024.

Objeto: Material médico para a realização de cirurgias urológicas.

PREGÃO: PBS-PRC-2023/01222 – Publicado no DOE, em 07/05/2024.

Objeto: Antidepressivos, antipsicóticos e anticonvulsivantes.

DISPENSA: **PBS-PRC-2024/00793 – Publicado no DOE, em 07/05/2024.**

Objeto: Medicamentos – Comprimidos.

PREGÃO: **PBS-PRC-2023/01026 – Publicado no DOE, em 08/05/2024.**

Objeto: OPME – Procedimentos nas pacientes: Maria das Dores Lopes Ximenes, Joana Batista da Silva e Maria de Lourdes Mariano dos Santos.

DISPENSA: **PBS-PRC-2024/01137 – Publicado no DOE, em 08/05/2024.**

Objeto: Medicamentos Antimicrobianos.

DISPENSA: **PBS-PRC-2024/00792– Publicado no DOE, em 09/05/2024.**

Objeto: Sistema cardiovascular.

DISPENSA: **PBS-PRC-2024/00797 – Publicado no DOE, em 09/05/2024.**

Objeto: Medicamentos Diversos.

DISPENSA: **PBS-PRC-2024/00800 – Publicado no DOE, em 11/05/2024.**

Objeto: Medicamentos – Sistema Hematopoiético e Hemostático.

DISPENSA: **PBS-PRC-2024/00801 – Publicado no DOE, em 11/05/2024.**

Objeto: Abastecimento especializado em Gases Medicinais.

PREGÃO: **PBS-PRC-2023/00902 – Publicado no DOE, em 15/05/2024.**

DISPENSA: **PBS-PRC-2023/00933 – Publicado no DOE, em 09/03/2024.**

Objeto: Sedativos, ansiolíticos e analgésicos opioides.

DISPENSA: **PBS-PRC-2024/00796 – Publicado no DOE, em 15/05/2024.**

Objeto: Anti-inflamatórios, analgésicos e anti-histamínicos.

DISPENSA: **PBS-PRC-2024/00795 – Publicado no DOE, em 16/05/2024.**

Objeto: Medicamentos – Vitaminas e eletrólitos.

DISPENSA: **PBS-PRC-2024/00799 – Publicado no DOE, em 16/05/2024.**

Objeto: Anti-hipertensivos.

DISPENSA: PBS-PRC-2024/00794 – Publicado no DOE, em 17/05/2024.

Objeto: Reagentes para agência transfusional, com Concessão de equipamentos em regime de Comodato.

PREGÃO: PBS-PRC-2023/01370 – Publicado no DOE, em 21/05/2024.

Objeto: Sondas nasogástricas e nasoenterais.

PREGÃO: PBS-PRC-2024/00512 – Publicado no DOE, em 25/05/2024.

Objeto: Medicamentos – Sistema digestório e respiratório.

DISPENSA: PBS-PRC-2024/00798 – Publicado no DOE, em 25/05/2024.

Objeto: Medicamentos Diversos – Parte II.

DISPENSA: PBS-PRC-2024/00805 – Publicado no DOE, em 25/05/2024.

Objeto: Serviço de manutenção preventiva e corretiva em equipamentos de refrigeração com fornecimento de peças.

PREGÃO: PBS-PRC-2023/02046 – Publicado no DOE, em 08/06/2024.

Objeto: Equipamentos fonoaudiológicos.

DISPENSA: PBS-PRC-2024/00727 – Publicado no DOE, em 13/06/2024.

Objeto: Material de expediente.

PREGÃO: PBS-PRC-2023/01025 – Publicado no DOE, em 13/06/2024.

Objeto: Cânulas de alto custo.

PREGÃO: PBS-PRC-2024/00514 – Publicado no DOE, em 18/06/2024.

Objeto: Empresas para fornecimento contínuo de Aparelho de Amplificação Sonora Individual – AASI.

PREGÃO: PBS-PRC-2024/00331 – Publicado no DOE, em 02/07/2024.

Objeto: Água Mineral – Botijões de 20 litros.

PREGÃO: PBS-PRC-2023/01949 – Publicado no DOE, em 11/07/2024.

Objeto: Aquisição de Equipos para Bombas de Infusão – PB Saúde.

DISPENSA: **PBS-PRC-2024/02134 – Publicado no DOE, em 11/07/2024.**

Objeto: Fornecimentos de insumos de urologia com equipamentos em regime de Comodato.

PREGÃO: **PBS-PRC-2023/01405 – Publicado no DOE, em 12/07/2024.**

Objeto: Drenos.

PREGÃO: **PBS-PRC-2024/00536 – Publicado no DOE, em 16/07/2024.**

Objeto: Itens relativos ao CME, para 12 meses.

PREGÃO: **PBS-PRC-2023/00618 – Publicado no DOE, em 23/07/2024.**

Objeto: Empresa de Engenharia Clínica para a manutenção dos equipamentos hospitalares do HSGER.

PREGÃO: **PBS-PRC-2023/01507 – Publicado no DOE, em 24/07/2024.**

Objeto: Medicamentos – Anti-inflamatórios, analgésicos e anti-histamínicos.

PREGÃO: **PBS-PRC-2024/00656 – Publicado no DOE, em 24/07/2024.**

Objeto: Aquisição de Equipamentos de Proteção Individual por Dispensa em Razão de Desertos e Fracassos – HSGER.

DISPENSA: **PBS-PRC-2024/02147 – Publicado no DOE, em 30/07/2024.**

Objeto: Aquisição de Materiais para a Oxigenoterapia.

DISPENSA: **PBS-PRC-2024/02326 – Publicado no DOE, em 07/08/2024.**

Objeto: Materiais de Construção.

PREGÃO: **PBS-PRC-2024/00208 – Publicado no DOE, em 08/08/2024.**

Objeto: Aquisição de Material Médico Hospitalar Diversos (Parte III).

DISPENSA: **PBS-PRC-2024/02463 – Publicado no DOE, em 12/08/2024.**

Objeto: Aquisição de Fórmulas Enterais.

DISPENSA: **PBS-PRC-2024/02264 – Publicado no DOE, em 14/08/2024.**

Objeto: Aquisição de Materiais para a Comissão de pele.

DISPENSA: **PBS-PRC-2024/02272 – Publicado no DOE, em 14/08/2024.**

Objeto: Aquisição de Material Médico Hospitalar Diversos (Parte I).

DISPENSA: **PBS-PRC-2024/02403 – Publicado no DOE, em 15/08/2024.**

Objeto: Aquisição de Materiais de Expediente.

DISPENSA: **PBS-PRC-2024/02542 – Publicado no DOE, em 15/08/2024.**

Objeto: Aquisição de Medicamentos Anti-inflamatórios, Analgésicos e Anti-histamínicos – Dispensa em Razão de Desertos e Fracassado.

DISPENSA: **PBS-PRC-2024/02777 – Publicado no DOE, em 23/08/2024.**

Objeto: Aquisição de Fórmulas Enterais Infantis.

DISPENSA: **PBS-PRC-2024/02314 – Publicado no DOE, em 30/08/2024.**

Objeto: Aquisição de Saneantes.

DISPENSA: **PBS-PRC-2024/02954 – Publicado no DOE, em 03/09/2024.**

Objeto: Aquisição de Sondas de alto custo.

PREGÃO: **PBS-PRC-2024/00513 – Publicado no DOE, em 03/09/2024.**

Objeto: Aquisição de Módulos, Complementos e Suplementos Nutricionais.

DISPENSA: **PBS-PRC-2024/02355 – Publicado no DOE, em 04/09/2024.**

Objeto: Aquisição de Materiais para Oxigenoterapia.

PREGÃO: **PBS-PRC-2024/01725 – Publicado no DOE, em 09/09/2024.**

Objeto: Aquisição de Sondas de *Foley* e uretrais.

PREGÃO: **PBS-PRC-2024/00511 – Publicado no DOE, em 11/09/2024.**

Objeto: Aquisição de Materiais de Higienização.

PREGÃO: **PBS-PRC-2024/00866 – Publicado no DOE, em 16/09/2024.**

Objeto: Aquisição de Agulhas e Seringas.

DISPENSA: **PBS-PRC-2024/02862** – Publicado no DOE, em 18/09/2024.

Objeto: Aquisição de Seringas e Extensores com Comodato para Bombas de Infusão de Seringa.

DISPENSA: **PBS-PRC-2024/03041** – Publicado no DOE, em 18/09/2024.

Objeto: Aquisição de Máscaras de Proteção, e Filtros Químicos com Carvão ativado.

DISPENSA: **PBS-PRC-2024/02996** – Publicado no DOE, em 18/09/2024.

Objeto: Aquisição de Catéteres e Escalpes.

PREGÃO: **PBS-PRC-2024/00515** – Publicado no DOE, em 18/09/2024.

Objeto: Materiais de Elétrica.

DISPENSA: **PBS-PRC-2024/00274** – Publicado no DOE, em 25/09/2024.

Objeto: Materiais de Elétrica.

DISPENSA: **PBS-PRC-2024/00274** – Publicado no DOE, em 25/09/2024.

Objeto: Aquisição de Materiais de Sinalização para Segurança do Trabalho.

DISPENSA: **PBS-PRC-2024/03008** – Publicado no DOE, em 27/09/2024.

2.3 EMPRESAS CONTRATADAS ATÉ SETEMBRO DE 2024

PRESTAÇÃO DE SERVIÇOS CONTINUADOS (Tabela 2)

EMPRESAS CONTRATADAS				
Nº	NOME DA EMPRESA	OBJETO	Nº PROCESSO	VALOR CONTRATO
1	MCP - REFEIÇÕES	SERVIÇOS DE ALIMENTAÇÃO E NUTRIÇÃO HOSPITALAR	PBS-PRC-2023/00857	8.094.986,16
2	ZÊLO LOCAÇÃO DE MÃO DE OBRA - EIRELI	LIMPEZA E HIGIENIZAÇÃO HOSPITALAR	PBS-PRC-2021/00011	5.352.831,24
3	WHITE MARTINS	GASES MEDICINAIS	PBS-PRC-2023/00902	1.579.531,80
4	WEIDER SEGURANÇA PRIVADA - EIREL	VIGILÂNCIA ARMADA	PBS-PRC-2022/00061	1.275.968,80
5	SANTENGE ENGENHARIA E SERVICOS LTDA	EMPRESA DE ENGENHARIA E ARQUITETURA – REFORMAS ESTRUTURAIS NO HSGER	PBS-PRC-2023/01359	1.197.999,96
6	MICROTÉCNICA INFORMÁTICA LTDA.	LOCAÇÃO DE EQUIPAMENTOS DE INFORMÁTICA (COMPUTADORES, DESKTOP E NOTEBOOKS)	PBS-PRC-2023/01351	1.021.795,20

7	NEFRUZA	HEMODIÁLISE COM EQUIPAMENTOS EM COMODATO	PBS-PRC-2023/01064	668.903,88
8	LICITTA PRODUTOS LTDA.; LEAR COMÉRCIO E SERVIÇOS DE AR CONDICIONADO LTDA.; E SUPERAR EIRELI.	APARELHOS DE CONDICIONADORES DE AR PARA O HSGER	PBS-PRC-2024/00288	180.749,88
9	REFRIGEL CLIMATIZAÇÃO E REFRIGERAÇÃO LTDA	INSTALAÇÃO E MANUTENÇÃO – GÁS REFRIGERANTE	PBS-PRC-2023/00793	180.000,00
10	SERVIZE LTDA	TRATAMENTO E ANÁLISE – ÁGUA	PBS-PRC-2023/00786	67.678,32
11	ASTRAL SAÚDE AMBIENTAL (ESTRELA DO NORTE LTDA.)	SERVIÇO DE CONTROLE DE PRAGAS E VETORES	PBS-PRC-2023/00935	41.760,00
12	COPY LINE	LOCAÇÃO DE IMPRESSORA DIAGNÓSTICA – IMAGEM RADIOLÓGICA	PBS-PRC-2023/00920	27.600,00
13	OTO TÉCNICA COMÉRCIO LTDA	CALIBRAÇÃO DOS EQUIPAMENTOS DA FONOGRAFIA INSTALADOS (HSGER)	PBS-PRC-2023/01721	8.540,00
14	SAPRA LANDAUER SERV. DE ASSES. E PROT. RADIOLÓGICA LTDA	DOSIMETRIA DE RADIAÇÃO	PBS-PRC-2023/00984	8.364,00
15	HELP MED ENGENHARIA CLÍNICA	EMPRESA ESPECIALIZADA EM TESTE DE QUALIDADE E DESEMPENHO E PROGRAMA DE PROTEÇÃO RADIOLÓGICA	PBS-PRC-2023/01233	6.400,00
16	INJEMED	MANIPULAÇÃO DE MEDICAMENTOS PARA CAF – HSGER	PBS-PRC-2023/01467	5.199,00
17	FERNANDO TOMAZ DOS SANTOS	TRATAMENTO E ANÁLISE FÍSICO-QUÍMICA E BACTERIOLÓGICA DA ÁGUA	PBS-PRC-2023/01542	29.700,00
18	WHITE MARTINS	GASES MEDICINAIS	PBS-PRC-2023/00933	785.338,76
19	SLE SERVIÇO	EMERGENCIAL - SERVIÇOS DE ANÁLISES CLÍNICAS E EXAMES LABORATORIAIS	PBS-PRC-2023/02036	1.669.488,96
20	GESTEC GESTÃO E TECNOLOGIA PARA SAÚDE LTDA. - EPP.	EMERGENCIAL - ENGENHARIA CLÍNICA.	PBS-PRC-2024/00255	327.000,00
21	GN RESOUND PRODUTOS MÉDICOS LTDA	AQUISIÇÃO DE APARELHOS AUDITIVOS	PBS-PRC-2024/01075	801.000,00
22	SR PRODUTOS MÉDICOS-LTDA	AUTOCLAVE SERCON - MANUTENÇÃO PREVENTIVA E CORRETIVA -	PBS-PRC-2023/00904	30.000,00
23	SERVPROL	BAUMER - MANUTENÇÃO CORRETIVA E PREVENTIVA DOS EQUIPAMENTOS	PBS-PRC-2023/00912	154.548,00
24	GE HEALTHCARE DO BRASIL COMERCIO E SERVICOS PARA EMH LTDA	TOMÓGRAFO GE HEALTHCARE - MANUT. CORRETIVA COM TROCA DE PEÇAS	PBS-PRC-2023/01604	44.616,99
25	EMLUR	COLETA DE RESÍDUOS COMUNS	PBS-PRC-2023/00899	252.110,16
26	HBL	INTERMED – EQUIPAMENTOS RESPIRADORES E VENTILADORES – SERVIÇO MANUTENÇÃO	PBS-PRC-2023/00951	282.000,00
27	RESMEDICAL	VENTILADORES PULMONAR, MARCA MAQUET – SERVIÇO DE MANUTENÇÃO PREVENTIVA E CORRETIVA	PBS-PRC-2023/01251	180.000,00
28	CAGEPA	CONSUMO DE ÁGUA E SERVIÇO DE ESGOTO - REF. A JANEIRO/2024	PBS-PRC-2024/00176*	35.200,08
29	CONFIANCE MEDICAL PRODUTOS MÉDICOS SA	TORRE DE VÍDEO, DA MARCA CONFIANCE – MANUTENÇÃO	PBS-PRC-2023/01644	19.178,43

		CORRETIVA COM TROCA DE PEÇAS		
30	PB GÁS	SERVIÇO DE FORNECIMENTO DE GÁS	PBS-PRC-2023/01129	107.274,96
31	ENERGISA	CONSUMO DE ENERGIA ELÉTRICA – REF. MARÇO/2024	PBS-PRC-2024/01139	138.381,10
32	ANGIORIVO – VASCULAR	SERVIÇO MÉDICO ESPECIALIZADO EM CIRURGIA VASCULAR	PBS-PRC-2023/01153	714.960,00
33	SERVIÇO DE ANESTESIOLOGIA E DOR	SERVIÇO MÉDICO ESPECIALIZADO EM ANESTESIOLOGIA	PBS-PRC-2023/01951	8.352.000,00
34	CLÍNICA DE LITOTRÍCIA DA PARAÍBA LTDA – UROLOGIA	CONSULTAS AMBULATORIAIS, VISITAS HOSPITALARES E SOBREAVISO.	PBS-PRC-2024/00905	472.320,00
35	GRUTORÁX – TORÁCICO	PLANTÕES DE SOBREAVISO, VISITAS HOSPITALARES E CONSULTAS MÉDICAS AMBULATORIAIS	PBS-PRC-2024/00904	357.120,00
36	MEDCORP – OTORRINO	PLANTÕES PRESENCIAIS, VISITAS MÉDICAS HORIZONTAIS, E CONSULTAS MÉDICAS AMBULATORIAIS	PBS-PRC-2024/01069	597.600,00
37	OTOMED – OTORRINO	PLANTÕES PRESENCIAIS, VISITAS MÉDICAS HORIZONTAIS, E CONSULTAS MÉDICAS AMBULATORIAIS	PBS-PRC-2024/01068	662.400,00
38	SINUSTOP – OTORRINO	PLANTÕES PRESENCIAIS, VISITAS MÉDICAS HORIZONTAIS, E CONSULTAS MÉDICAS AMBULATORIAIS	PBS-PRC-2024/01067	648.000,00
39	WM&M – CIRURGIA GERAL E OBSTETRÍCIA	PLANTÕES PRESENCIAIS, VISITAS MÉDICAS HORIZONTAIS, E CONSULTAS MÉDICAS AMBULATORIAIS	PBS-PRC-2024/00911	2.566.080,00
40	MVS – COMÉRCIO E SERVIÇOS HOSPITALARES LTDA	SERVIÇO TÉCNICO ESPECIALIZADO EM ENGENHARIA CLÍNICA	PBS-PRC-2023/01507	298.999,92
41	ELENET – SERVIÇOS TÉCNICOS LTDA	SERVIÇOS DE MANUTENÇÃO CORRETIVA E PREVENTIVA DE GERADORES	PBS-PRC-2023/00259	29.760,00

AQUISIÇÃO DE SUPRIMENTOS DE ALMOXARIFADO (Tabela 3)

Nº	PROCESSO	NOME DA EMPRESA	OBJETO
1	PBS-PRC-2023/00515	ALIANÇA DISTRIBUIDORA DE MATERIAIS EM GERAL LTDA – ME; TEIXEIRA DE ARRUDA LTDA; MAIS EMPENHO – EMPREENDIMENTOS EIRELI; JR COMÉRCIO DE UTILIDADES EIRELI; TUTTO LIMP – DISTRIBUIDORA LTDA; BJ – COMÉRCIO DE ALIMENTOS LTDA.	DESCARTÁVEIS
2	PBS-PRC-2023/00763	GDC DA SILVA COSTA EIRELI – EPP; SIERDOVSKI & SIERDOVSKI LTDA – EPP; LIFE CLEAN – COMÉRCIO DE EQUIPAMENTOS LTDA.	EQUIPAMENTOS DE PROTEÇÃO INDIVIDUAL – EPI'S.
3	PBS-PRC-2023/01073	FABIANO TADEU DE OLIVEIRA	AQUISIÇÃO DE MATERIAIS DE PROTEÇÃO INDIVIDUAL – SESMT.

4	PBS-PRC-2023/01355	MED HUB BRASIL LTDA; EQUIPMED – COMÉRCIO SERVIÇO DE EQUIPAMENTOS MÉDICOS LTDA.; MSA – COMÉRCIO DE PRODUTOS MÉDICOS E HOSPITALARES LTDA.; MEDHOSTER - COMÉRCIO DE PRODUTOS MÉDICOS E HOSPITALARES LTDA.; PANORAMA – COMÉRCIO DE PRODUTOS MÉDICOS E FARMACÊUTICOS LTDA.; ARTSINTESE – COMÉRCIO DE MATERIAL E EQUIPAMENTOS HOSPITALARES LTDA. – EP.	AQUISIÇÃO DE MATERIAIS DA CME PARA ATENDER ÀS DEMANDAS DO HSGER.
5	PBS-PRC-2024/00727	IDÚSTRIA E COMÉRCIO DE PRODUTOS PARA FONOAUDIOLOGIA HCP LTDA. E LIONS COMÉRCIO E SERVIÇOS LTDA.	AQUISIÇÃO DE EQUIPAMENTOS FONOAUDIOLÓGICOS
6	PBS-PRC-2024/00966	AYRES 5 QUEIROZ LTDA.; FORTPEL COMÉRCIO DE DESCARTÁVEIS LTDA.; E HC COMÉRCIO & SERVIÇOS LTDA.	AQUISIÇÃO DE MATERIAIS DESCARTÁVEIS.
7	PBS-PRC-2024/01419	DIEGO FERNANDO DA SILVA MORAIS - ME; E HTS - TECNOLOGIA EM SAÚDE, COMÉRCIO, IMPORTAÇÃO E EXPORTAÇÃO LTDA.	AQUISIÇÃO DE PAPEL TERMOSENSÍVEL E EXTRATOR OBSTÉTRICOS.
8	PBS-PRC-2024/00963	DESTAK NUTRI PRIME LTDA.; SUPRA – DISTRIBUIDORA DE MATERIAIS HOSPITALARES EIRELI; R.A.C. – ZUZA INDÚSTRIA DE EMBALAGENS PLÁSTICAS LTDA.; E SABRA ENEAS DE SOUZA.	AQUISIÇÃO DE MATERIAIS DESCARTÁVEIS.
9	PBS-PRC-2024/02542	LEAL - DISTRIBUIDORA DE MATERIAL DE LIMPEZA E ESCRITÓRIO LTDA.; TUNY - COMERCIAL LTDA.; COSTA GONDIM E CIA LTDA.; HC COMÉRCIO & SERVIÇOS LTDA.	AQUISIÇÃO DE MATERIAIS DE EXPEDIENTE.
10	PBS-PRC-2024/0866	JSB – DISTRIBUIDORA LTDA. – ME; JR – COMÉRCIO DE UTILIDADES EIRELI; LIONS COMÉRCIO E SERVIÇOS LTDA.; MARKET - COMERCIO DE MERCADORIAS EM GERAL LTDA.; INDÚSTRIA E COMÉRCIO DE PRODUTOS DE LIMPEZA CAMPINENESE LTDA – ME; PICUHY DISTRIBUIDORA LTDA.; DARLU INDÚSTRIA TÊXTIL LTDA.	AQUISIÇÃO DE MATERIAIS DE HIGIENIZAÇÃO.

AQUISIÇÃO DE SUPRIMENTOS DE MANUTENÇÃO (Tabela 4)

Nº	PROCESSO	NOME DA EMPRESA	OBJETO
1	BS-PRC-2024/00208	S. VASCONCELOS ROSAS; LB – COMÉRCIO DE FERRAGENS EIRELI – EPP; OSVALDO ROBERTO AGRA DE SOUZA; SAMPAIO LEITE CONSTRUÇÕES LTDA.; MADEIREIRA ALVES & CIA LTDA.; NORDESTE POTENCIAL LICITAÇÕES LTDA.; TACIEL DA SILVA SANTOS.	MATERIAIS DE CONSTRUÇÃO
2	PBS-PRC-2024/00274	RRW – LICITA LTDA.; VOGLIO IMPORTADORA, EXPORTADORA E REPRESENTACOES LTDA.; SANEADE COMERCIO DE PRODUTOS DE SANEAMENTO EIRELI – EPP; KLUX – COMÉRCIO E ENGENHARIA EIRELI; TACIEL DA SILVA SANTOS; SUL. COMMERCIO ATACADO E VAREJO LTDA. – EPP; CENTER LED MATERIAIS ELÉTRICOS EIRELI - EPP	MATERIAIS DE ELÉTRICA

AQUISIÇÃO DE SUPRIMENTOS DE NUTRIÇÃO (Tabela 5)

Nº	PROCESSO	NOME DA EMPRESA	OBJETO
1	PBS-PRC-2024/02264	CENTRO ESPECIALIZADO EM NUTRIÇÃO ENTERAL E PARENTERAL - CENEP EIRELI; JL PRODUTOS ALIMENTÍCIOS LTDA.; MEDERI DISTRIBUICAO E IMPORTACAO DE PRODUTOS PARA SAUDE LTDA.; VITALE COMÉRCIO SA.	AQUISIÇÃO DE FÓRMULAS ENTERAIS POR DISPENSA EM RAZÃO DA

			EMERGENCIALIDADE - PB SAÚDE
2	PBS-PRC-2024/02314	CENTRO ESPECIALIZADO EM NUTRIÇÃO ENTERAL E PARENTERAL - CENEP EIRELI; VITALE COMÉRCIO SA.	AQUISIÇÃO DE FÓRMULAS INFANTIS POR DISPENSA EM RAZÃO DA EMERGENCIALIDADE - PB SAÚDE
3	PBS-PRC-2024/02355	MEDERI – DISTRIBUIÇÃO E IMPORTAÇÃO DE PRODUTOS PARA SAÚDE LTDA.; VITALE COMÉRCIO LTDA. ; JL – PRODUTOS ALIMENTÍCIOS LTDA.; MSA – COMÉRCIO DE PRODUTOS MÉDICOS E HOSPITALARES LTDA.; TECNOCENTER MATERIAIS MÉDICOS HOSPITALARES LTDA.; CENTRO ESPECIALIZADO EM NUTRIÇÃO ENTERAL E PARENTERAL – CENEP EIRELI.	AQUISIÇÃO DE MÓDULOS, COMPLEMENTOS E SUPLEMENTOS NUTRICIONAIS

AQUISIÇÃO DE SUPRIMENTOS DE CAF (Tabela 6)

Nº	PROCESSO	NOME DA EMPRESA	OBJETO
1	PBS-PRC-2023/00819	MCW – PRODUTOS MÉDICOS E HOSPITALARES LTDA.; UNI HOSPITALAR; BIOFARMACE DISTRIBUIDORA DE MEDICAMENTOS LTDA.; PHAMAPLUS LTDA.; FRESENIUS KABI BRASIL LTDA.; CRISTÁLIA – PRODUTOS QUÍMICOS FARMACÊUTICOS LTDA.; NORD – PRODUTOS EM SAÚDE LTDA.; HALEX ISTAR INDÚSTRIA FARMACÊUTICA LTDA.; PANORAMA COMÉRCIO DE PRODUTOS MÉDICOS E FARMACÊUTICOS LTDA.; DROGAFONTE LTDA.; CIRURGICA MONTEBELLO LTDA.; E INJEFARMA CAVALCANTI E SILVA DISTRIBUIDORA LTDA.	AQUISIÇÃO DE MEDICAMENTOS
2	PBS-PRC-2023/01059	TIDIMAR COMERCIO DE PRODUTOS MÉDICOS HOSPITALARES LTDA – EPP.; CONQUISTA DISTRIBUIDORA DE MEDICAMENTOS E PRODUTOS HOSPITALARES LTDA. – EPP; PHAMAPLUS LTDA.; CRISTÁLIA – PRODUTOS QUÍMICOS FARMACÊUTICOS LTDA.; NORD – PRODUTOS EM SAÚDE LTDA.; COMERCIAL CIRÚRGICA RIOCLARENSE LTDA.; UNI HOSPITALAR; DROGAFONTE LTDA.; HALEX ISTAR – INDÚSTRIA FARMACÊUTICA LTDA.; EXOMED – COMÉRCIO ATACADISTA DE MEDICAMENTOS LTDA.; FRESENIUS KABI BRASIL LTDA.; NNMED – DISTRIBUIÇÃO, IMPORTAÇÃO E EXPORTAÇÃO DE MEDICAMENTOS LTDA.	AQUISIÇÃO DE MEDICAMENTOS – ANTIMICROBIANOS – HSGER – 12 MESES.
3	PBS-PRC-2023/01019	FRESENIUS KABI BRASIL LTDA.; UNI HOSPITALAR; PANORAMA – COMÉRCIO DE PRODUTOS MÉDICOS E FARMACÊUTICOS LTDA.; FARMACE – INDÚSTRIA QUÍMICO FARMACÊUTICA CEARENSE LTDA.; ONCOEXO – DISTRIBUIDORA DE MEDICAMENTOS LTDA.; COMERCIAL CIRÚRGICA RIOCLARENSE LTDA.; CRISTÁLIA – PRODUTOS QUÍMICOS FARMACÊUTICOS LTDA.; 3MED – DISTRIBUIDORA DE MEDICAMENTOS LTDA. – ME; ESPÍRITO SANTO – DISTRIBUIDORA DE PRODUTOS HOSPITALARES EIRELI – ME; CALLMED – COMÉRCIO DE MEDICAMENTOS E REP. LTDA.; CIRURGICA MONTEBELLO LTDA.; MULTIFARMA COMERCIAL LTDA.; VITALE COMÉRCIO LTDA.; HALEX ISTAR INDÚSTRIA FARMACÊUTICA LTDA.; PHAMAPLUS LTDA.; DROGAFONTE LTDA.	AQUISIÇÃO DE MEDICAMENTOS INJETÁVEIS – HSGER.
4	PBS-PRC-2023/01026	JASMED – DISTRIBUIDORA DE MEDICAMENTOS LTDA.; TIDIMAR – COMÉRCIO DE PRODUTOS MÉDICOS HOSPITALARES LTDA. – EPP; CIRUFARMA COMERCIAL LTDA.; DROGAFONTE LTDA.; PANORAMA COMÉRCIO DE PRODUTOS MÉDICOS E FARMACÊUTICOS LTDA.	AQUISIÇÃO DE MEDICAMENTOS – COMPRIMIDOS – HSGER.

5	PBS-PRC-2023/00913	UNI HOSPITALAR; CIRÚRGICA MONTEBELLO LTDA; MCW – PRODUTOS MÉDICOS E HOSPITALARES LTDA; CRISTÁLIA – PRODUTOS QUÍMICOS FARMACÊUTICOS LTDA; DROGAFONTE LTDA; MD – MATERIAL HOSPITALAR LTDA; CALMED – COMÉRCIO DE MEDICAMENTOS E REPRESENTAÇÃO LTDA; PANORAMA – COMÉRCIO DE PRODUTOS MÉDICOS E FARMACÊUTICOS LTDA.	MEDICAMENTOS – MSCE – HSGER.
6	PBS-PRC-2023/01061	JBM – DISTRIBUIDORA DE MEDICAMENTOS E LOGÍSTICA LTDA; E FRESENIUS KABI BRASIL LTDA.	ÁGUA PARA INJEÇÃO E ELETRÓLITOS (GDES. VOLUMES) – 12 MESES.
7	PBS-PRC-2023/00946	CIRÚRGICA MONTEBELLO LTDA; CIRUFARMA – COMERCIAL LTDA; EXPRESS – DISTRIBUIDORA DE MEDICAMENTOS LTDA-ME; CRISTÁLIA PRODUTOS QUÍMICOS FARMACÊUTICOS LTDA; NNMED – DISTRIBUIÇÃO, IMPORTAÇÃO E EXPORTAÇÃO DE MEDICAMENTOS LTDA; SUPERMED – COMÉRCIO E IMPORTAÇÃO DE PRODUTOS MÉDICOS E HOSPITALARES LTDA; PHAMAPLUS LTDA; PANORAMA – COMÉRCIO DE PRODUTOS MÉDICOS E FARMACÊUTICOS LTDA; SUPERMÉDICA – DISTRIBUIDORA HOSPITALAR EIREL; DROGARIA NOVA ESPERANÇA LTDA.	AQUISIÇÃO DE MEDICAMENTOS (DIVERSOS).
8	PBS-PRC-2023/01067	PONTAMED FARMACÊUTICA LTDA; NORD – PRODUTOS EM SAÚDE LTDA; ELLO DISTRIBUIÇÃO LTDA; PHAMAPLUS LTDA; CIRUFARMA COMERCIAL LTDA; CRISTÁLIA – PRODUTOS QUÍMICOS FARMACÊUTICOS LTDA; FARMA VISION – IMPORTAÇÃO E EXPORTAÇÃO DE MEDICAMENTOS LTDA; HOSPDROGAS COMERCIAL LTDA; PANORAMA – COMÉRCIO DE PRODUTOS MÉDICOS E FARMACÊUTICOS LTDA; NNMED – DISTRIBUIÇÃO, IMPORTAÇÃO E EXPORTAÇÃO DE MEDICAMENTOS LTDA; EXPRESS – DISTRIBUIDORA DE MEDICAMENTOS LTDA – ME; DROGAFONTE LTDA.	AQUISIÇÃO DE MEDICAMENTOS – ANTIMICROBIANOS.
9	PBS-PRC-2023/01035	NNMED – DISTRIBUIÇÃO, IMPORTAÇÃO E EXPORTAÇÃO DE MEDICAMENTOS LTDA; DROGAFONTE LTDA; INJEFARMA CAVALCANTI E SILVA DISTRIBUIDORA LTDA; FARMA VISION – IMPORTAÇÃO E EXPORTAÇÃO DE MEDICAMENTOS LTDA; HOSPDROGAS – COMERCIAL LTDA; ELLO DISTRIBUIÇÃO LTDA; EDIGE COMÉRCIO DE PRODUTOS PARA SAÚDE LTDA; CRISTÁLIA – PRODUTOS QUÍMICOS FARMACÊUTICOS LTDA; EXOMED -COMÉRCIO ATACADISTA DE MEDICAMENTOS LTDA; STOCK MED – PRODUTOS MÉDICO-HOSPITALARES LTDA; SUPERMÉDICA – DISTRIBUIDORA HOSPITALAR EIRELI; MAEVE – PRODUTOS HOSPITALARES LTDA; PANORAMA – COMÉRCIO DE PRODUTOS MÉDICOS E FARMACÊUTICOS LTDA; FRESENIUS KABI BRASIL LTDA; SUPERMED – COMÉRCIO E IMPORTAÇÃO DE PRODUTOS MÉDICOS E HOSPITALARES LTDA; FUTURA – DISTRIBUIDORA DE MEDICAMENTOS E PRODUTOS DE SAÚDE LTDA; ONCOEXO – DISTRIBUIDORA DE MEDICAMENTOS LTDA; PHAMAPLUS LTDA; EXPRESS – DISTRIBUIDORA DE MEDICAMENTOS LTDA – ME; VITALE COMÉRCIO LTDA.	AQUISIÇÃO DE MEDICAMENTOS – INJETÁVEIS – HSGER.
10	PBS-PRC-2023/01054	EXPRESS – DISTRIBUIDORA DE MEDICAMENTOS LTDA – ME; JASMED – DISTRIBUIDORA DE MEDICAMENTOS LTDA; NNMED – DISTRIBUIÇÃO, IMPORTAÇÃO E EXPORTAÇÃO DE MEDICAMENTOS LTDA; ACÁCIA – COMÉRCIO DE MEDICAMENTOS; DROGARIA NOVA ESPERANÇA LTDA; PANORAMA – COMÉRCIO DE PRODUTOS MÉDICOS E FARMACÊUTICOS LTDA; DROGAFONTE LTDA.	AQUISIÇÃO DE MEDICAMENTOS, DE MODO A ATENDER ÀS NECESSIDADES DA FUNDAÇÃO PARAIBANA DE GESTÃO EM SAÚDE.
11	PBS-PRC-2023/01049	DROGAFONTE LTDA; MAEVE – PRODUTOS HOSPITALARES LTDA; NNMED – DISTRIBUIÇÃO, IMPORTAÇÃO E EXPORTAÇÃO DE MEDICAMENTOS LTDA; CRISTÁLIA – PRODUTOS QUÍMICOS FARMACÊUTICOS LTDA; EXOMED – COMÉRCIO ATACADISTA DE MEDICAMENTOS LTDA; STOCK MED – PRODUTOS MÉDICO-HOSPITALARES LTDA; PHAMAPLUS LTDA.	AQUISIÇÃO DE MEDICAMENTOS – MSCE – HSGER.

12	PBS-PRC-2023/01068	DROGAFONTE LTDA.; E FRESENIUS KABI BRASIL LTDA.	AQUISIÇÃO DE ÁGUA PARA INJEÇÃO E ELETRÓLITOS.
13	PBS-PRC-2023/01941	MAEVE – PRODUTOS HOSPITALARES LTDA E NNMED – DISTRIBUIÇÃO, IMPORTAÇÃO E EXPORTAÇÃO DE MEDICAMENTOS LTDA.	MEDICAMENTOS SUJEITOS A CONTROLE ESPECIAL (MSCE) – ITENS FRACASSADOS DO PROCESSO PBS-PRC-2023/00913 – HSGER.
14	PBS-PRC-2023/02068	HOSPDRUGAS COMERCIAL LTDA.; NNMED – DISTRIBUIÇÃO, IMPORTAÇÃO E EXPORTAÇÃO DE MEDICAMENTOS LTDA.; INJEFARMA CAVALCANTI E SILVA DISTRIBUIDORA LTDA.; DROGAFONTE LTDA.; CRISTÁLIA PRODUTOS QUÍMICOS FARMACÊUTICOS LTDA.; NORT MED – PRODUTOS HOSPITALARES LTDA.	AQUISIÇÃO DE MEDICAMENTOS DECLINADOS PELOS FORNECEDORES – HSGER.
15	PBS-PRC-2023/01823	FRESENIUS KABI BRASIL LTDA	AQUISIÇÃO DE MEDICAMENTOS - SOLUÇÕES DE GRANDE VOLUMES, ÁGUA DESTILADA E ELETRÓLITOS - ITEM FRACASSADO RESULTANTE DE PREGÃO (2023-01061) - HSGER
16	PBS-PRC-2024/00195	CITOPHARMA – MANIPULAÇÃO DE MEDICAMENTOS ESPECIAIS LTDA.; AME – FARMACÊUTICA LTDA.; DROGAFONTE; CRISTÁLIA – PRODUTOS QUÍMICOS FARMACEUTICOS LTDA.; MED & FARMA COMÉRCIO ATACADISTA DE MEDICAMENTOS LTDA.; EXOMED COMÉRCIO ATACADISTA DE MEDICAMENTOS LTDA.; NNMED – DISTRIBUIÇÃO, IMPORTAÇÃO E EXPORTAÇÃO DE MEDICAMENTOS LTDA.; NACIONAL COMÉRCIO E REPRESENTAÇÃO LTDA.; NORT MED PRODUTOS HOSPITALARES LTDA.; NORD PRODUTOS EM SAÚDE LTDA.; E PHARMAPLUS LTDA.	MEDICAMENTOS DIVERSOS - COMPLEMENTO
17	PBS-PRC-2024/00801	NNMED – DISTRIBUIÇÃO, IMPORTAÇÃO E EXPORTAÇÃO DE MEDICAMENTOS LTDA.; NORD PRODUTOS EM SAUDE LTDA.; HOSPDRUGAS COMERCIAL LTDA.; KASMEDI DISTRIBUIDORA DE MEDICAMENTOS LTDA.; UNI HOSPITALAR; VIVA FARMACÊUTICA SA; BIOFARMACE DISTRIBUIDORA DE MEDICAMENTOS LTDA.; DROGAFONTE.	MEDICAMENTOS - SISTEMA HEMATOPOIÉTICO E HEMOSTÁTICO
18	PBS-PRC-2024/00784	DROGAFONTE; PHARMAPLUS LTDA.; UNI HOSPITALAR; MEDILAR IMPORTACAO E DISTRIBUICAO DE PRODUTOS MEDICO HOSPITALARES S/A; PHOSPODONT MEDICAMENTOS; CIRURGICA MONTEBELLO LTDA.; E CRISTÁLIA PRODUTOS QUÍMICOS FARMACÊUTICOS LTDA.	MEDICAMENTOS ANESTÉSICOS E BLOQUEADORES NEUROMUSCULARES
19	PBS-PRC-2024/00793	CIRUFARMA COMERCIAL LTDA; MED & FARMA COMÉRCIO ATACADISTA DE MEDICAMENTOS LTDA; DROGAFONTE; NORD – PRODUTOS EM SAÚDE LTDA; NNMED – DISTRIBUIÇÃO, IMPORTAÇÃO E EXPORTAÇÃO DE MEDICAMENTOS LTDA.	ANTIDEPRESSIVOS, ANTIPSICÓTICOS E ANTICONVULSIVANTES
20	PBS-PRC-2024/00792	NNMED – DISTRIBUIÇÃO, IMPORTAÇÃO E EXPORTAÇÃO DE MEDICAMENTOS LTDA; MSHS – COMÉRCIO DE MATERIAL MÉDICO HOSPITALAR LTDA EPP; NORT MED – PRODUTOS HOSPITALARES LTDA; NORD – PRODUTOS EM SAÚDE LTDA; PHOSPODONT MEDICAMENTOS; PHAMAPLUS LTDA; UNI HOSPITALAR; CRISTÁLIA – PRODUTOS QUÍMICOS FARMACÊUTICOS LTDA; MAUÉS LOBATO – COMÉRCIO E REPRESENTAÇÕES LTDA; DROGAFONTE.	ANTIMICROBIANOS
21	PBS-PRC-2024/00795	ONCOEXO – DISTRIBUIDORA DE MEDICAMENTOS LTDA; PHAMAPLUS LTDA; HOSPDRUGAS COMERCIAL LTDA; NNMED – DISTRIBUIÇÃO, IMPORTAÇÃO E EXPORTAÇÃO DE MEDICAMENTOS LTDA; PHOSPODONT MEDICAMENTOS; UNI	ANTI-INFLAMATÓRIOS, ANALGÉSICOS E ANTI-HISTAMÍNICOS

		HOSPITALAR; CIRUFARMA COMERCIAL LTDA; CIRÚRGICA MONTEBELLO LTDA.	
22	PBS-PRC-2024/00794	ONCOEXO – DISTRIBUIDORA DE MEDICAMENTOS LTDA; PHAMAPLUS LTDA; CIRÚRGICA MONTEBELLO LTDA; JASMED – DISTRIBUIDORA DE MEDICAMENTOS LTDA; NNMED – DISTRIBUIÇÃO, IMPORTAÇÃO E EXPORTAÇÃO DE MEDICAMENTOS LTDA; EXOMED – COMÉRCIO ATACADISTA DE MEDICAMENTOS LTDA; FRESENIUS KABI BRASIL LTDA.	ANTI-HIPERTENSIVOS
23	PBS-PRC-2024/00796	DROGAFONTE; EXOMED – COMÉRCIO ATACADISTA DE MEDICAMENTOS LTDA; CIRÚRGICA MONTEBELLO LTDA; NORT MED – PRODUTOS HOSPITALARES LTDA; ONCOEXO – DISTRIBUIDORA DE MEDICAMENTOS LTDA; MSHS – COMÉRCIO DE MATERIAL MÉDICO HOSPITALAR LTDA EPP; NNMED – DISTRIBUIÇÃO, IMPORTAÇÃO E EXPORTAÇÃO DE MEDICAMENTOS LTDA; PHAMAPLUS LTDA; PHOSPODONT MEDICAMENTOS.	SEDATIVOS, ANSIOLÍTICOS E ANALGÉSICOS OPIOIDES
24	PBS-PRC-2024/00514	HOSPSETE - DISTRIBUIDORA DE MATERIAIS MÉDICO-HOSPITALRES LTDA, E N.A COMÉRCIO DE EQUIPAMENTOS LTDA.	AQUISIÇÃO DE CÂNULAS DE ALTOCUSTO - PB SAÚDE.
25	PBS-PRC-2024/00017	CENTRAL DAS FRALDAS DISTRIBUIDORA LTDA -ME, E PHAMAPLUS LTDA.	ITENS DECLINADOS NOS PROCESSOS: PBS-PRC-2023/01041 E PBS-PRC-2023/01066
26	PBS-PRC-2024/00797	INJEMED – MEDICAMENTOS ESPECIAIS LTDA; FRESENIUS KABI BRASIL LTDA; MED & FARMA COMÉRCIO ATACADISTA DE MEDICAMENTOS LTDA; JASMED – DISTRIBUIDORA DE MEDICAMENTOS LTDA; ONCOVIT DISTRIBUIDORA DE MEDICAMENTOS LTDA; NNMED – DISTRIBUIÇÃO, IMPORTAÇÃO E EXPORTAÇÃO DE MEDICAMENTOS LTDA; PHAMAPLUS LTDA; OPEM – REPRESENTAÇÃO IMPORTADORA EXPORTADORA E DISTRIBUIDORA LTDA; CIRURGICA MONTEBELLO LTDA; CENTRAL DAS FRALDAS DISTRIBUIDORA LTDA – ME; EXOMED – COMÉRCIO ATACADISTA DE MEDICAMENTOS LTDA (CNPJ: 12.882.932/0001-94); EXOMED – COMÉRCIO ATACADISTA DE MEDICAMENTOS LTDA.	SISTEMA CARDIOVASCULAR
27	PBS-PRC-2024/00798	ONCOVIT – DISTRIBUIDORA DE MEDICAMENTOS LTDA.; PHAMAPLUS LTDA.; NNMED – DISTRIBUIÇÃO, IMPORTAÇÃO E EXPORTAÇÃO DE MEDICAMENTOS LTDA.; NORD – PRODUTOS EM SAÚDE LTDA.; UNI HOSPITALAR LTDA.; DROGAFONTE LTDA.; ELLO DISTRIBUIÇÃO LTDA.; CENTRAL DAS FRALDAS DISTRIBUIDORA LTDA. – ME; FRESENIUS KABI BRASIL LTDA.; JASMED – DISTRIBUIDORA DE MEDICAMENTOS LTDA.; EXOMED – COMÉRCIO ATACADISTA DE MEDICAMENTOS LTDA.; FARMAGUEDES COMÉRCIO DE PRODUTOS FARMACÊUTICOS LTDA.	SISTEMA DIGESTÓRIO E RESPIRATÓRIO
28	PBS-PRC-2024/00800	CRISTÁLIA PRODUTOS QUÍMICOS FARMACÊUTICOS LTDA; DROGAFONTE; CIRÚRGICA MONTEBELLO LTDA; NNMED – DISTRIBUIÇÃO, IMPORTAÇÃO E EXPORTAÇÃO DE MEDICAMENTOS LTDA; NORT MED – PRODUTOS HOSPITALARES LTDA; FARMA VISION – IMPORTAÇÃO E EXPORTAÇÃO DE MEDICAMENTOS LTDA; INJEMED – MEDICAMENTOS ESPECIAIS LTDA; UNI HOSPITALAR; PHAMAPLUS LTDA; PHOSPODONT MEDICAMENTOS.	MEDICAMENTOS DIVERSOS
29	PBS-PRC-2024/00799	EMPRESAS – NOVE: DROGAFONTE; KASMEDI – DISTRIBUIDORA DE MEDICAMENTOS LTDA; MAKTUB – COMÉRCIO E REPRESENTAÇÃO DE PRODUTOS FARMACÊUTICOS LTDA; HOSPDROGAS – COMERCIAL LTDA; INJEFARMA CAVALCANTI E SILVA – DISTRIBUIDORA LTDA; PHOSPODONT MEDICAMENTOS; UNI HOSPITALAR; MAUÉS	VITAMINAS E ELETRÓLITOS POR PREGÃO ELETRÔNICO

		LOBATO – COMÉRCIO E REPRESENTAÇÕES LTDA; ONCOVIT – DISTRIBUIDORA DE MEDICAMENTOS LTDA.	
30	PBS-PRC-2024/00803	FRESENIUS KABI BRASIL LTDA., E MSHS – COMÉRCIO DE MATERIAL MÉDICO HOSPITALAR LTDA EPP.	SOLUÇÕES PARENTERAIS DE GRANDE VOLUME (SOROS)
31	PBS-PRC-2024/00805	DROGAFONTE LTDA.; EXOMED – COMÉRCIO ATACADISTA DE MEDICAMENTOS LTDA.; CENTRAL DAS FRALDAS DISTRIBUIDORA LTDA – ME; NORT MED – PRODUTOS HOSPITALARES LTDA.; PHAMAPLUS LTDA.; MAUÉS LOBATO – COMÉRCIO E REPRESENTAÇÕES LTDA.; NORD – PRODUTOS EM SAÚDE LTDA.; PHOSPODONT – MEDICAMENTOS LTDA.; UNI HOSPITALAR LTDA.	DIVERSOS - PARTE II
32	PBS-PRC-2024/02272	TECNOCENTER – MATERIAIS MÉDICOS HOSPITALARES LTDA.; GRADUAL COMÉRCIO E SERVIÇO LTDA.; NNMED – DISTRIBUIÇÃO, IMPORTAÇÃO E EXPORTAÇÃO DE MEDICAMENTOS LTDA.; ART CIRÚRGICA LTDA.	DIVERSOS - PARTE II
33	PBS-PRC-2024/02403	EXOMED – COMÉRCIO ATACADISTA DE MEDICAMENTOS LTDA.; HUNTER – CIENTÍFICA COMERCIAL E SERVIÇOS LTDA.; CIRÚRGICA MONTEBELLO LTDA.; W FELIPE DA SILVA EIRELI – ME; PHOSPODONT MEDICAMENTOS; TREMED – MATERIAIS E EQUIPAMENTOS HOSPITALARES EIRELI; INJEFARMA CAVALCANTI E SILVA DISTRIBUIDORA LTDA.; PHARMAPLUS LTDA.; BEMED – COMÉRCIO ATACADISTA DE PRODUTOS DE HIGIENE PESSOAL LTDA.; CENTRAL DAS FRALDAS DISTRIBUIDORA LTDA – ME; CEPALAB – LABORATÓRIOS LTDA.; BIOBASE INDÚSTRIA E COMÉRCIO LTDA.; BRAMED – COMÉRCIO DE PRODUTOS HOSPITALARES E FARMACÊUTICOS LTDA.	AQUISIÇÃO DE MATERIAL MÉDICO HOSPITALAR DIVERSOS (PARTE I).
34	PBS-PRC-2024/02463	NNMED – DISTRIBUIÇÃO, IMPORTAÇÃO E EXPORTAÇÃO DE MEDICAMENTOS LTDA.; REDMED – COMÉRCIO E SERV. E LOC. LTDA.; GRADUAL COMÉRCIO E SERVIÇOS LTDA.; MEDICAL MERCANTIL DE APARELHAGEM MÉDICA LTDA.; MEDICAL MERCANTIL DE APARELHAGEM MÉDICA LTDA.	AQUISIÇÃO DE MATERIAL MÉDICO HOSPITALAR DIVERSOS (PARTE III) POR DISPENSA EM RAZÃO DA EMERGENCIALIDADE - PB SAÚDE
35	PBS-PRC-2024/02326	MEDICAL MERCANTIL DE APARELHAGEM MÉDICA LTDA.; REDMED COMÉRCIO E SERV. E LOC. LTDA.; ARTSÍNTESE COMÉRCIO DE MATERIAL E EQUIPAMENTOS HOSPITALARES LTDA-EPP; SUPERMÉDICA DISTRIBUIDORA HOSPITALAR EIRELI.	AQUISIÇÃO DE MATERIAIS PARA OXIGENOTERAPIA POR DISPENSA EM RAZÃO DA EMERGENCIALIDADE.
36	PBS-PRC-2024/02777	FARMAGUEDES – COMÉRCIO DE PRODUTOS FARMACÊUTICOS LTDA.; NNMED – DISTRIBUIÇÃO, IMPORTAÇÃO E EXPORTAÇÃO DE MEDICAMENTOS LTDA.	AQUISIÇÃO DE MEDICAMENTOS ANTI-INFLAMATÓRIOS, ANALGÉSICOS E ANTI-HISTAMÍNICOS – DISPENSA EM RAZÃO DE DESERTOS E FRACASSADO
37	PBS-PRC-2024/02954	MED & FARMA COMÉRCIO ATACADISTA DE MEDICAMENTOS LTDA.; MEDICAL MERCANTIL DE APARELHAGEM MÉDICA LTDA.; DROGAFONTE; ICARAI DO BRASIL INDÚSTRIA QUÍMICA LTDA.; SUPERMÉDICA DISTRIBUIDORA HOSPITALAR EIRELI; PHARMAPLUS LTDA.; SUPERMED – COMÉRCIO E IMPORTAÇÃO DE PRODUTOS MÉDICOS E HOSPITALARES LTDA.; CIRURGICA MONTEBELLO LTDA.	AQUISIÇÃO DE SANEANTES
38	PBS-PRC-2024/02862	MEDICAL MERCANTIL DE APARELHAGEM MÉDICA LTDA.; CIRÚRGICA MONTEBELLO LTDA.; CEI – COMÉRCIO EXPORTAÇÃO E IMPORTAÇÃO DE MATERIAIS MÉDICOS LTDA.; GRADUAL COMÉRCIO E SERVIÇOS LTDA.; HUNTER CIENTÍFICA	AQUISIÇÃO DE AGULHAS E SERINGAS

		COMERCIAL E SERVIÇOS LTDA – EPP; INJEFARMA CAVALCANTI E SILVA DISTRIBUIDORA LTDA.	
39	PBS-PRC-2024/03041	SAMTRONIC – INDÚSTRIA E COMÉRCIO LTDA.	AQUISIÇÃO DE EQUIPOS EXTENSORES E SERINGAS PARA BOMBAS DE INFUSÃO DE SERINGA
40	PBS-PRC-2024/02996	TREVENTOS – COMÉRCIO DE EQUIPAMENTOS DE SEGURANCA LTDA. – EPP.	AQUISIÇÃO DE MÁSCARAS DE PROTEÇÃO E FILTROS QUÍMICOS COM CARVÃO ATIVADO
41	PBS-PRC-2024/03008	JUCIVANDA ROBERTO PESSOA; FABIANO TADEU DE OLIVEIRA; ALAN RUDNEY CABRAL DE LIMA; UNIFRAN UNIFORMES E EPIS EIRELI.	AQUISIÇÃO DE MATERIAIS DE SINALIZAÇÃO PARA SEGURANÇA DO TRABALHO
42	PBS-PRC-2024/00513	CRUZEL – COMERCIAL LTDA. – EPP; HOSPSETE – DISTRIBUIDORA DE MATERIAIS MÉDICO-HOSPITALRES LTDA.; HUNTER – CIENTÍFICA COMERCIAL E SERVIÇOS LTDA.	AQUISIÇÃO DE SONDAS DE ALTO CUSTO
43	PBS-PRC-2024/00511	INJEMED – DISTRIBUIDORA HOSPITALAR LTDA.; DISMATH – DISTRIBUIDORA DE MATERIAIS MÉDICOS E HOSPITALARES LTDA.; ODONTOMED – COMÉRCIO DE PRODUTOS MÉDICO-HOSPITALARES LTDA. – ME.	AQUISIÇÃO DE SONDAS DE FOLEY E URETRAIIS
44	PBS-PRC-2024/00515	SURGICALMED – IMPORTADORA E DISTRIBUIDORA DE MATERIAIS CIRÚRGICOS LTDA.; HUNTER – CIENTÍFICA COMERCIAL E SERVIÇOS LTDA.; ODONTOMED COMÉRCIO DE PRODUTOS MÉDICO-HOSPITALARES LTDA – ME; BC MED – HOSPITALAR LTDA.; MEDEVICES – PRODUTOS MÉDICOS E HOSPITALRES LTDA – ME; TAUROVITA – COMÉRCIO E EXPORTAÇÃO LTDA.; MEDICAL CENTER – DISTRIBUIDORA DE MEDICAMENTOS LTDA.; HOSPSETE – DISTRIBUIDORA DE MATERIAIS MÉDICO-HOSPITALRES LTDA.	AQUISIÇÃO DE CATETERES E ESCALPES POR PREGÃO ELETRÔNICO
45	PBS-PRC-2024/01725	ESFERA MASTER – COMERCIAL EIRELI; DISTRI MEDICAR LTDA.; COSTA – DISTRIBUIDORA HOSPITALAR LTDA.; JRV HOSPITALAR – COMÉRCIO E REPRESENTAÇÃO LTDA.; CIRÚRGICAS CERON – EQUIPAMENTOS HOSPITALARES E VETERINÁRIOS LTDA. – EPP.	AQUISIÇÃO DE MATERIAIS PARA OXIGENOTERAPIA

3. RESUMO DAS DESPESAS

Também em setembro do presente ano, para cumprimento dos custos e despesas correntes e manutenção dos serviços hospitalares, foram elaborados na unidade hospitalar, os quais foram tramitados através do Sistema “PBdoc” para a Sede da Fundação PB SAÚDE, e com posterior aprovação da Direção Superior, remetidos ao Setor Financeiro da PB SAÚDE, com vistas ao adimplemento das obrigações, conforme o fluxo processual regular.

Os custos e despesas ora mencionados, seguem descritos na tabela abaixo:

Relatório Financeiro – Custos e despesas enviadas para pagamento no mês de agosto de 2024 (Tabela 6).

OBJETO	PERÍODO	R\$
FOLHA DE PLANTÕES MÉDICOS E PRODUTIVIDADE (SEAD)	SETEMBRO	613.883,85
FOLHA DE PAGAMENTO - PB SAÚDE	SETEMBRO	7.014.559,76
AQUISIÇÃO DE GRAMPEADORES LINEARES E CARGAS	SETEMBRO	23.455,40
AQUISIÇÃO DE GÊNEROS ALIMENTÍCIOS (ÁGUA MINERAL)	(*)	6.637,50
AQUISIÇÃO DE INSUMOS DE HOTELARIA E LAVANDERIA	(*)	71.583,30
AQUISIÇÃO DE INSUMOS PARA AS CIRURGIAS UROLÓGICAS	(*)	2.780,00
AQUISIÇÃO DE INSUMOS PARA FARMÁCIA	(*)	620.319,78
AQUISIÇÃO DE INSUMOS PARA O ALMOXARIFADO	(*)	60.184,05
AQUISIÇÃO DE INSUMOS DE NUTRIÇÃO PARENTERAL – UTI NEO	(*)	12.301,54
AQUISIÇÃO DE INSUMOS PARA DRENAGEM DE COLEÇÕES INTRA ABDOMINAIS , PARA DRENAGEM TRANSPARIETO HEPÁTICA DE VIAS BILIARES E PARA HEMOSTASIA	(*)	109.925,10
AQUISIÇÃO DE INSUMOS PARA A AGÊNCIA TRANSFUSIONAL	(*)	3.556,50
AQUISIÇÃO DE ITENS DO CME COM EQUIPAMENTOS EM COMODATO	(*)	51.246,90
AQUISIÇÃO DE ITENS PARA NUTRIÇÃO CLÍNICA	(*)	36.825,84
AQUISIÇÃO DE NOVOS ITENS DO SESMT	(*)	29.008,10
AQUISIÇÃO DE ITENS DESCARTÁVEIS	(*)	68.760,00
AQUISIÇÃO DE OPME	(*)	47.800,00
AQUISIÇÃO DE PAPEL TERMOSENSÍVEL PARA CARDIOTOCÓGRAFO	(*)	1.533,60
AQUISIÇÃO DE PAPEL TERMOSENSÍVEL E EXTRATOR OBSTÉTRICO	(*)	36.209,10
AQUISIÇÃO DE MATERIAIS DE MANUTENÇÃO PREDIAL	(*)	40.980,64
AQUISIÇÃO DE MATERIAIS PARA A COMISSÃO DE PELE	(*)	9.603,62
CONSUMO DE ÁGUA E SERVIÇO DE ESGOTO	AGOSTO	37.536,92
CONSUMO DE ENERGIA ELÉTRICA	AGOSTO	115.986,93
SERVIÇO DE LOCAÇÃO DE IMPRESSORA	AGOSTO	12.375,00
MANUTENÇÃO PREVENTIVA E CORRETIVA EM EQUIPAMENTOS MÉDICOS HOSPITALARES, RESPIRADORES E VENTILADORES (INTERMED)	AGOSTO	23.500,00
MANUTENÇÃO E PREVENÇÃO CORRETIVA, COM REPARO DE PEÇAS – EQUIPAMENTO MARCA, BAUMER	AGOSTO	12.879,00
MANUTENÇÃO PREVENTIVA E CORRETIVA, COM REPARO DE PEÇAS – EQUIPAMENTO DE AUTOCLAVE, MARCA SERCON	AGOSTO	2.500,00
MANUTENÇÃO PREVENTIVA E CORRETIVA – EQUIPAMENTO MARCA, FANEM /ALFAMED	AGOSTO	12.530,00
SERVIÇO DE ESTERILIZAÇÃO A BAIXA TEMPERATURA, ATRAVÉS DE PLASMA E PERÓXIDO DE HIDROGÊNIO	AGOSTO	27.662,74
SERVIÇO DE CONTROLE DE PRAGAS E VETORES , DESINSETIZAÇÃO, DESCUPINIZAÇÃO E DESRATIZAÇÃO	AGOSTO	3.480,00
SERVIÇO DE ANÁLISES CLÍNICAS E LABORATORIAIS	AGOSTO	278.248,16
SERVIÇO DE HEMODIÁLISE	JUNHO/JULHO	131.256,00
SERVIÇO DE LIMPEZA E HIGIENIZAÇÃO HOSPITALAR (COM FORNECIMENTO DE MATERIAL)	AGOSTO	281.801,58
SERVIÇO DE VIGILÂNCIA ARMADA	AGOSTO	127.596,88
SERVIÇO DE INSTALAÇÃO E MANUT. PREV. E CORRET. DAS INSTAL., SISTEMAS, EQUIP., E APARELHOS DE REFRIGERAÇÃO , COM FORNEC. DE MATERIAIS, GÁS REFRIG., SERV. AFINS E REP. TOTAL DE PEÇAS	AGOSTO	15.000,00
SERVIÇO DE MANUT. PREV. E CORRET., CALIB., TESTE DE SEG. ELÉT., COM REP. TOTAL DE PEÇAS E ACES. ORIG. DE VENTIL. PULMON., MARCA MAQUET	AGOSTO	15.000,00
SERVIÇO DE TRATAMENTO E ANÁLISE FÍSICO-QUÍMICA E BACTERIOLÓGICA DA ÁGUA	AGOSTO	5.639,86

SERVIÇO DE FORNECIMENTO DE GÁS	18/08/24 A 18/09/24	13.177,79
SERVIÇO MÉDICO ESPECIALIZADO EM ANESTESIOLOGIA	JULHO/AGOSTO	776.790,32
SERVIÇO MÉDICO ESPECIALIZADO EM CIRURGIA GERAL	JULHO	536.639,56
SERVIÇO MÉDICO ESPECIALIZADO EM CIRURGIA TORÁCICA	JULHO	104.681,58
SERVIÇO MÉDICO ESPECIALIZADO EM CIRURGIA VASCULAR	JULHO	239.138,62
SERVIÇO MÉDICO ESPECIALIZADO EM MEDICINA INTENSIVA	JUNHO	131.670,00
SERVIÇO MÉDICO ESPECIALIZADO EM OTORRINOLARINGOLOGIA	JULHO/24 E GLOSA DE FEV/24	207.910,65
SERVIÇO MÉDICO ESPECIALIZADO EM RADIOLOGIA (PLANTÕES E LAUDOS)	JUNHO/JULHO	415.610,00
SERVIÇO MÉDICO ESPECIALIZADO EM UROLOGIA	JULHO	77.160,00
SISTEMAS DE DESENVOLVIMENTO COM MANUTENÇÃO E SUPERVISÃO TÉCNICA DE GESTÃO HOSPITALAR INTEGRADO	AGOSTO	8.000,00
SERVIÇO DE LOCAÇÃO DE UMA IMPRESSORA, COM A MANUTENÇÃO PREVENTIVA E CORRETIVA, E DISPONIBILIZAÇÃO DOS INSUMOS PARA O CDI DO HSGER	AGOSTO	2.300,00
SERVIÇO INTERNET FIBRA ÓTICA, COM VELOCIDADE DE 300MB E IP DEDICADO	JULHO	1.800,00
SERVIÇO DE MANUTENÇÃO CORRETIVA E PREVENTIVA DE GERADORES	AGOSTO	2.480,00
SERVIÇO TÉCNICO ESPECIALIZADO EM ENGENHARIA CLÍNICA, PARA PRESTAÇÃO DE SERVIÇOS CONTINUADOS DE MANUTENÇÃO PREVENTIVA E CORRETIVA, INSTALAÇÃO, RONDA, CALIBRAÇÃO, TESTE DE SEGURANÇA ELÉTRICA, TREINAMENTO DE OPERADORES, COM FORNECIMENTO INTEGRAL DE PEÇAS / MATERIAIS DE REPOSIÇÃO	JULHO/AGOSTO	84.416,66
SERVIÇOS DE ALIMENTAÇÃO E NUTRIÇÃO HOSPITALAR	AGOSTO	492.885,01
AQUISIÇÃO DE APARELHOS DE CONDICIONADORES DE AR	(*)	77.192,84
AQUISIÇÃO DE APARELHOS AUDITIVOS (SRA)	(*)	305.640,00
AQUISIÇÃO DE ITENS RELATIVOS AO CME	(*)	89.770,30
LOCAÇÃO, INSTALAÇÃO E MANUTENÇÃO DE GERADOR	AGOSTO	32.000,00
SERVIÇO DE MANUTENÇÃO PREVENTIVA E CORRETIVA MENSAL DOS EQUIPAMENTOS DE IMAGEM E SEUS ACESSÓRIOS	AGOSTO	29.200,00
SERVIÇO DE MANUTENÇÃO DO SISTEMA DE RADIOLOGIA PACS NUVEM	JULHO	1.950,00
SERVIÇO DE ENGENHARIA E ARQUITETURA PARA A REALIZAÇÃO DE REFORMAS ESTRUTURAIS.	JULHO	100.647,43
COLETA DE RESÍDUOS SÓLIDOS – COMUNS COMERCIAIS (GRUPO D) E EXCEDENTES AO LIMITE LEGAL	DE DEZEMBRO/23 A AGOSTO/24	189.082,62
AQUISIÇÃO DE SINALIZAÇÃO DE PONTO DE ENCONTRO DE EMERGÊNCIA	(*)	3.810,00
TOTAL		13.274.217,18

(*): Valor não individualizado para um período mensal especificado, referente a OF'S de meses anteriores.

É o relatório.

BONFILHO MARTINS DE ANDRADE JUNIOR
GERENTE HOSPITALAR ADMINISTRATIVO E FINANCEIRO
HOSPITAL DO SERVIDOR GENERAL EDSON RAMALHO

RELATÓRIO DE SERVIÇOS REMANECENTES – SETEMBRO / 2024
EMPRESAS SEM COBERTURA CONTRATUAL

Nº	PROCESSO	EMPRESA	OBJETO
1	PBS-PRC-2024/02313	PRINTPAGE	LOCAÇÃO DE COMPUTADORES TIPO DESKTOP, E MANUTENÇÃO PREVENTIVA E CORRETIVA
2	PBS-PRC-2024/02472	SR	Manutenção Preventiva e Corretiva nos Equipamentos Médico Hospitalares da marca FANEM e ALFAMED
3	PBS-PRC-2024/02042	GRUTORÁX	MÉDICOS ESPECIALIZADOS EM CIRURGIA TORÁCICA (PROCEDIMENTOS ELETIVOS)
4	PBS-PRC-2024/02554	WM&M	MÉDICOS ESPECIALIZADOS EM CIRURGIA GERAL (PROCEDIMENTOS ELETIVOS)
5	PBS-PRC-2024/02638 PBS-PRC-2024/02224	OTOMED	MÉDICOS ESPECIALIZADOS EM OTORRINOLARINGOLOGIA (PROCEDIMENTOS ELETIVOS, PLANTÕES, CONSULTAS E VISITAS)
5	PBS-PRC-2024/02145	SINUSTOP	MÉDICOS ESPECIALIZADOS EM OTORRINOLARINGOLOGIA (PROCEDIMENTOS ELETIVOS, PLANTÕES, CONSULTAS E VISITAS)
5	PBS-PRC-2024/02225	MEDCORP	MÉDICOS ESPECIALIZADOS EM OTORRINOLARINGOLOGIA (PROCEDIMENTOS ELETIVOS, PLANTÕES, CONSULTAS E VISITAS)
6	PBS-PRC-2024/02377	LITOTRÍCIA	MÉDICOS ESPECIALIZADOS EM UROLOGIA (PROCEDIMENTOS ELETIVOS)
7	PBS-PRC-2024/02362	EMBRAESTER	ESTERILIZAÇÃO POR PERÓXIDO HIDROGÊNIO
8	PBS-PRC-2024/02228	INORPEL	SERVIÇO DE INTERNET FIBRA ÓTICA - COM VELOCIDADE DE 300 MB E IP DEDICADO
9	PBS-PRC-2024/02093	LIFEMED	MÉDICOS ESPECIALIZADOS EM MEDICINA INTENSIVA
10	PBS-PRC-2024/01665	LSA SOLUÇÕES EM TECNOLOGIA LTDA	ALUGUEL DE UMA IMPRESSORA, MANUTENÇÃO PREVENTIVA E CORRETIVA E INSUMOS, PARA O CDI HSGER, DURANTE OS MESES DE JULHO DE 2023 A FEVEREIRO DE 2024
11	PBS-PRC-2024/02391	LA INFORMATICA	SISTEMAS DE DESENVOLVIMENTO COM MANUTENÇÃO E SUPERVISÃO TÉCNICA DE GESTÃO HOSPITALAR INTEGRADO
12	PBS-PRC-2024/02393	MAQ-LAREN	LOCAÇÃO DE IMPRESSORA, INCLUINDO MANUTENÇÃO PREVENTIVA E CORRETIVA COM REPOSIÇÃO DE PEÇAS PARA O HSGER
13	PBS-PRC-2024/03187	EMLUR	SERVIÇO DE COLETA DE RESÍDUOS SÓLIDOS COMERCIAIS E EXCEDENTES AO LIMITE LEGAL DO HSGER
14	PBS-PRC-2024/03180	CLINUTRI	SERVIÇO DE NUTRIÇÃO PARENTERAL PARA A UTI NEONATAL
15	PBS-PRC-2024/03154	ENDOSURGICAL	AQUISIÇÃO DE GRAMPEADORES LINEARES E CARGAS.
16	PBS-PRC-2024/02253	ANESTESIA E DOR (SAD)	SERVIÇO DE ANESTESIOLOGIA- (PROCEDIMENTOS ELETIVOS)
17	PBS-PRC-2024/02465	INTENSIVMED	SERVIÇO MÉDICO ESPECIALIZADO DE MEDICINA INTENSIVA

18	PBS-PRC-2024/02615	MULTIMED	SERVIÇO MÉDICO ESPECIALIZADOS DE CARDIOLOGIA CLINICA
19	PBS-PRC-2024/02560	ANGIORIVO	MÉDICOS ESPECIALIZADOS EM CIRURGIA VASCULAR (PROCEDIMENTOS ELETIVOS)

RESUMO FINANCEIRO DE JANEIRO A SETEMBRO DE 2024

RESUMO FINANCEIRO – MÊS A MÊS									
OBJETO	JAN (R\$)	FEV (R\$)	MAR (R\$)	ABR (R\$)	MAIO (R\$)	JUN (R\$)	JUL (R\$)	AGO (R\$)	SET (R\$)
FOLHA DE PLANTÕES MÉDICOS E PRODUTIVIDADE (SEAD)	1.067.443,18	834.279,07	796.333,13	724.526,32	795.031,78	784.084,84	780.135,06	605.987,10	613.883,85
FOLHA DE PAGAMENTO - PB SAÚDE	5.097.232,74	5.907.704,33	6.128.885,11	6.418.042,32	6.927.160,55	6.830.917,68	5.989.607,17	6.168.287,40	7.014.559,76
AQUISIÇÃO DE GASES MEDICINAIS	x	x	100.903,05	x	x	x	230.275,36	1.879,53	x
AQUISIÇÃO DE CLIPES DE TITÂNIO E DE POLÍMERO	x	113.760,00	x	x	x	x	x	x	x
AQUISIÇÃO DE GRAMPEADORES LINEARES E CARGAS	x	x	29.781,40	17.273,00	25.208,60	30.774,00	22.764,80	40.494,80	23.455,40
AQUISIÇÃO DE CURATIVOS	25.919,00	x	x	x	x	x	x	x	x
AQUISIÇÃO DE DIETA	23.883,64	x	x	x	x	x	x	x	X
AQUISIÇÃO DE GÊNEROS ALIMENTÍCIOS	220.060,66	258.395,56	96.531,01	278.001,94	40.017,60	119.440,62	4.988,34	1.576,20	x
AQUISIÇÃO DE GÊNEROS ALIMENTÍCIOS (ÁGUA MINERAL)	x	x	11.774,60	5.658,06	6.335,36	6.533,34	x	18.151,64	23.455,40

AQUISIÇÃO DE INSUMOS DE LABORATÓRIO	62.923,18	80.760,52	69.261,64	x	x	x	x	x	x
AQUISIÇÃO DE INSUMOS DE LAVANDERIA	13.200,00	x	x	18.000,00	33.000,00	x	x	68.234,10	x
AQUISIÇÃO DE TECIDOS E AVIAMENTOS – HOTELARIA E LAVANDERIA	x	x	x	x	x	65.500,00	130.650,00	x	71.583,30
AQUISIÇÃO DE INSUMOS PARA AS CIRURGIAS UROLÓGICAS	x	48.820,00	x	x	x	x	x	346.607,70	2.780,00
AQUISIÇÃO DE INSUMOS PARA FARMÁCIA	1.063.323,52	496.411,60	358.362,57	776.649,44	1.235.551,21	1.221.576,24	435.973,75	1.771.460,83	620.319,78
AQUISIÇÃO DE ITENS DO CME COM EQUIPAMENTOS EM COMODATO	x	x	x	30.162,22	36.316,75	x	x	54.756,00	51.246,90
AQUISIÇÃO DE ITENS PARA NUTRIÇÃO CLÍNICA	x	x	106.806,80	8.154,50	x	x	50.296,60	140.344,47	36.825,84
AQUISIÇÃO DE MATERIAIS DE MANUTENÇÃO PREDIAL	14.434,60	x	x	60.729,75	21.310,55	x	4.018,75	x	40.980,64
AQUISIÇÃO DE MATERIAIS PARA A COMISSÃO DE PELE	x	x	x	x	x	x	x	x	9.603,62
AQUISIÇÃO DE MATERIAIS DE LIMPEZA	x	x	x	x	5.778,20	10.980,80	x	x	x
AQUISIÇÃO DE INSUMOS PARA O ALMOXARIFADO	x	x	x	x	11.970,00	70.718,60	97.806,22	139.211,96	60.184,05
AQUISIÇÃO DE MATERIAL DE EXPEDIENTE	x	36.082,50		4.374,00	x	x	x	x	x

AQUISIÇÃO DE INSUMOS PARA O HSGER	x	x	x	x	6.594,50	x	x	14.044,00	x
AQUISIÇÃO DE ITENS DESCARTÁVEIS	x	x	x	x	26.684,55	x	61.440,00	62.700,00	68.760,00
AQUISIÇÃO DE PAPEL TERMOSENSÍVEL PARA CARDIOTOCÓGRAFO	x	x	x	x	x	x	x	x	1.533,60
AQUIS. DE PAPEL TERMOSENSÍVEL E EXTRATOR OBSTÉTRICO	x	x	x	x	x	4.350,00	x	780,90	36.209,10
AQUISIÇÃO DE NOVOS ITENS DO SESMT	x	x	x	x	8.457,40	3.108,20	x	24.480,29	29.008,10
AQUISIÇÃO DE INSUMOS DE NUTRI. PARENT. - UTI NEO	x	x	x	x	48.698,09	71.463,08	3.286,74	8.741,33	12.301,54
AQUISIÇÃO DE INSUMOS PARA DRENAGEM DE COLEÇÕES INTRA ABDOMINAIS, PARA DRENAGEM TRANSPARIETO HEPÁTICA DE VIAS BILIARES E PARA HEMOSTASIA	x	x	x	x	x	x	x	x	109.925,10
AQUISIÇÃO DE INSUMOS - AGÊNCIA TRANSFUSIONAL	x	x	x	x	7.978,60	5.369,98	19.343,37	x	3.556,50
COLETA DE RESÍDUOS SÓLIDOS - COMUNS COMERCIAIS (GRUPO D) E	68.091,54	x	x	x	x	x	x	x	189.082,62

EXCEDENTES AO LIMITE LEGAL									
CONSUMO DE ÁGUA E SERVIÇO DE ESGOTO	35.200,08	x	33.249,56	34.476,50	34.539,42	34.287,74	34.350,66	37.081,86	37.536,92
CONSUMO DE ENERGIA ELÉTRICA	x	x	x	x	137.415,96	126.899,23	115.653,20	118.933,60	115.986,93
CONTRATAÇÃO DE EMERGENCIAL PARA EMPRESA PARA BARITIZAR SALA DO BLOCO CIRÚRGICO	x	x	x	x	15.400,00	x	x	x	x
SERVIÇO ESPECIALIZADO EM TESTE DE QUALIDADE E DESEMPENHO E PROGRAMA DE PROTEÇÃO RADIOLÓGICA	x	x	6.400,00	x	x	x	x	x	x
CONTRATAÇÃO DE PRESTAÇÃO DE SERVIÇO EM DOSIMETRIA DE RADIAÇÃO	x	x	x	x	2.091,00	x	1.394,00	697,00	x
LOCAÇÃO DE COMPUTADORES TIPO DESKTOP E MANUTENÇÃO PREVENTIVA E CORRETIVA	21.182,92	x	x	x	84.731,68	21.182,92	21.182,92	x	x
SERVIÇO DE LOCAÇÃO DE IMPRESSORA	x	x	x	53.135,50	25.705,02	x	26.166,14	12.556,06	12.375,00

SERVIÇO INTERNET FIBRA ÓTICA, COM VELOCIDADE DE 300MB E IP DEDICADO	x	x	x	x	5.400,00	5.400,00	1.800,00	x	1.800,00
AQUISIÇÃO DE OPME	x	2.675,00	2.675,00	3.780,00	44.255,00	x	2.575,00	x	47.800,00
MANUTENÇÃO PREVENTIVA E CORRETIVA EM EQUIPAMENTOS MÉDICOS HOSPITALARES, RESPIRADORES E VENTILADORES, MARCA INTERMED	13.930,75	46.718,00	23.500,00	23.500,00	x	x	47.000,00	23.500,00	23.500,00
MANUTENÇÃO PREVENÇÃO CORRETIVA, COM REPARO DE PEÇAS – EQUIPAMENTO MARCA, BAUMER	22.120,98	12.879,00	12.879,00	12.879,00	12.879,00	12.879,00	x	12.879,00	12.879,00
MANUTENÇÃO PREVENTIVA E CORRETIVA, COM REPARO DE PEÇAS – EQUIPAMENTO DE AUTOCLAVE, SERCON	4.600,00	2.500,00	2.500,00	2.500,00	2.500,00	2.500,00	x	2.500,00	2.500,00
MANUTENÇÃO PREVENTIVA E CORRETIVA – EQUIPAMENTO MARCA, FANEM /ALFAMED	12.080,00	x	x	36.240,00	48.320,00	x	32.300,00	14.030,00	12.530,00
MICRO FILTRO/AR ANTIBACTERIANO/USO	24.050,00	x	30.300,00	16.040,00	16.040,00	x	x	17.800,00	x

EXCLUSIVO EM INCUBADORA										
SERVIÇO DE ESTERILIZAÇÃO A BAIXA TEMPERATURA, ATRAVÉS DE PLASMA E PERÓXIDO DE HIDROGÊNIO	11.362,96	19.416,32	20.023,08	18.561,34	18.947,46	23.029,30	26.807,76	29.455,44	27.662,74	
SERVIÇO DE INSTALAÇÃO, E MANUTENÇÃO PREVENTIVA E CORRETIVA, DOS EQUIPAMENTOS DE AR CONDICIONADO	27.000,00	27.000,00	27.000,00	x	x	x	x	x	x	
SERVIÇO DE CONTROLE DE PRAGAS E VETORES, DESINSETIZAÇÃO, E DESCUPINIZAÇÃO E DESRATIZAÇÃO	6.960,00	x	6.960,00	3.480,00	x	3.480,00	3.480,00	3.480,00	3.480,00	
SERVIÇO DE ANÁLISES CLÍNICAS E LABORATORIAIS	x	x	278.248,16	278.248,16	278.248,16	278.248,16	278.248,16	278.248,16	278.248,16	
SERVIÇO DE HEMODIÁLISE	37.425,00	x	42.490,00	66.970,00	x	x	134.465,00	61.225,00	131.256,00	
SERVIÇO DE LIMPEZA E HIGIENIZAÇÃO HOSPITALAR (COM FORNECIMENTO DE MATERIAL)	281.801,58	281.801,58	281.801,58	281.801,58	281.801,58	281.801,58	281.801,58	281.801,58	281.801,58	
SERVIÇO DE VIGILÂNCIA ARMADA	127.596,88	127.596,88	127.596,88	127.596,88	127.596,88	127.596,88	127.596,88	127.596,88	127.596,88	

SERVIÇO DE MANIPULAÇÃO DE MEDICAMENTOS	x	x	877,50	x	x	x	x	x	x
SERVIÇO DE INSTALAÇÃO E MANUT. PREV. E CORRET. DAS INSTAL., SISTEMAS, EQUIP., E APARELHOS DE REFRIGERAÇÃO, COM FORNEC. DE MATERIAIS, GÁS REFRIG., SERV. AFINS E REP. TOTAL DE PEÇAS	x	x	x	15.000,00	15.000,00	x	x	15.000,00	15.000,00
SERVIÇO DE MANUT. PREV. E CORRET., CALIB., TESTE DE SEG. ELÉT., COM REP. TOTAL DE PEÇAS E ACES. ORIG. DE VENTIL. PULMON., MARCA MAQUET	x	x	30.000,00	x	45.000,00	15.000,00	15.000,00	15.000,00	15.000,00
SERVIÇO DE CALIBRAÇÃO DOS EQUIP. DA FONOAUDIOLOGIA, INSTALADOS NO HSGER.	x	x	x	x	8.560,00	x	x	x	x
SERVIÇO DE TRATAMENTO E ANÁLISE FÍSICO-QUÍMICA E BACTERIOLÓGICA DA ÁGUA	x	x	x	5.639,86	5.639,86	5.527,06	x	5.527,06	5.639,86
SERVIÇO DE FORNECIMENTO DE GÁS	x	15.577,16	x	16.334,79	15.460,46	25.685,26	10.175,72	12.726,24	13.177,79

SERVIÇO MÉDICO ESPECIALIZADO EM ANESTESIOLOGIA	660.097,70	626.143,53	1.306.961,04	704.447,92	743.390,26	1.160.052,85	859.018,94	826.204,87	776.790,32
SERVIÇO MÉDICO ESPECIALIZADO EM CIRURGIA GERAL	886.594,65	808.690,88	1.123.602,26	1.133.203,80	970.765,08	2.304.658,14	1.104.173,17	596.220,00	536.639,56
SERVIÇO MÉDICO ESPECIALIZADO EM CIRURGIA VASCULAR	x	x	x	116.295,58	145.255,64	296.031,51	207.412,77	x	239.138,62
SERVIÇO MÉDICO ESPECIALIZADO EM OTORRINOLARINGOLOGIA	x	x	x	x	217.348,35	244.245,00	281.406,22	94.648,29	207.910,65
SERVIÇO MÉDICO ESPECIALIZADO EM RADIOLOGIA (PLANTÕES E LAUDOS)	x	x	x	x	x	x	x	x	415.610,00
SERVIÇO MÉDICO ESPECIALIZADO EM UROLOGIA	164.627,25	174.549,56	151.959,47	181.110,91	336.807,46	309.448,99	127.982,86	192.023,48	77.160,00
SERVIÇO MÉDICO ESPECIALIZADO EM CIRURGIA TORÁCICA	x	220.316,08	188.422,00	189.287,96	111.820,30	226.915,36	95.280,00	74.633,96	104.681,58
SERVIÇO MÉDICO ESPECIALIZADO EM MEDICINA INTENSIVA	x	x	x	153.846,00	178.794,00	369.369,00	11.088,00	6.930,00	131.670,00
SERVIÇOS MÉDICOS PRESTADOS DE: ANÁLISES CLÍNICAS, PATOLOGIA, ELETRICIDADE MÉDICA,	x	x	x	x	16.470,00	x	x	x	x

RADIOTERAPIA, QUIMIOTERAPIA, ULTRASSONOGRAFIA, RESSONÂNCIA MAGNÉTICA, RADIOLOGIA, TOMOGRAFIA CONGÊNERES									
TIRAS DE GLICEMIA COM COMODATO DE APARELHO	33.522,00	x	x	x	x	x	x	x	x
SISTEMAS DE DESENVOLVIMENTO COM MANUTENÇÃO E SUP. TÉCNICA DE GESTÃO HOSPITALAR INTEGRADO	8.000,00	x	x	24.000,00	8.000,00	x	16.000,00	8.000,00	8.000,00
SERVIÇO DE LOCAÇÃO DE UMA IMPRESSORA, COM A MANUTENÇÃO PREVENTIVA CORRETIVA, DISPONIBILIZAÇÃO DOS INSUMOS PARA O CDI DO HSGER	x	x	x	x	18.620,68	8.126,67	2.300,00	2.300,00	2.300,00
SERVIÇO DE MANUTENÇÃO CORRETIVA PREVENTIVA DE GERADORES	x	x	x	x	x	5.430,00	2.480,00	2.480,00	2.480,00
SERV. TÉC. ESPEC. EM ENGENHARIA CLÍNICA,	x	x	x	x	x	54.500,00	x	54.500,00	84.416,66

PARA PRESTAÇÃO DE SERV. CONTINUADOS DE MANUT. PREV. E CORRETIVA, INSTALAÇÃO, RONDA, CALIB., TESTE DE SEGURANÇA ELÉTRICA, TREINAMENTO DE OPERADORES, COM FORNEC. INTEGRAL DE PEÇAS / MATERIAIS DE REPOSIÇÃO									
SERVIÇOS DE ALIMENTAÇÃO E NUTRIÇÃO HOSPITALAR	x	x	x	x	x	x	539.884,65	494.325,80	492.885,01
SERVIÇO DE MANUTENÇÃO DO SISTEMA DE RADIOLOGIA PACS NUVEM	x	x	x	x	x	x	3.450,00	x	1.950,00
CONCERTO DE EQUIPAMENTO HOSPITALAR RAO X - FIXO	x	x	x	x	x	x	29.780,00	x	x
SERVIÇO MÉDICO ESPECIALIZADO EM CARDIOLOGIA CLÍNICA	x	x	x	x	x	x	24.948,00	30.492,00	x
AQUISIÇÃO DE APARELHOS DE CONDICIONADORES DE AR	x	x	x	x	x	x	54.999,98	26.557,10	77.192,84
AQUISIÇÃO DE APARELHOS AUDITIVOS (SRA)	x	x	x	x	x	x	x	227.000,00	305.640,00

AQUISIÇÃO DE APARELHOS PARA FOTOTERAPIA	x	x	x	x	x	x	x	179.523,36	x
AQUISIÇÃO DE ITENS RELATIVOS AO CME	x	x	x	x	x	x	x	15.560,00	89.770,30
LOCAÇÃO, INSTALAÇÃO E MANUTENÇÃO DE GERADOR	x	x	x	x	x	x	x	32.000,00	32.000,00
AQUISIÇÃO DE ABRIGOS PARA EXTINTORES DE INCÊNDIO	x	x	x	x	x	x	x	3.100,00	x
SERVIÇO DE MANUTENÇÃO PREVENTIVA E CORRETIVA MENSAL DOS EQUIPAMENTOS DE IMAGEM E SEUS ACESSÓRIOS	x	x	x	x	x	x	x	12.656,33	29.200,00
SERVIÇO DE ENGENHARIA E ARQUITETURA PARA A REALIZAÇÃO DE REFORMAS ESTRUTURAIS	x	x	x	x	x	x	x	x	100.647,43
SERVIÇO DE REGULARIZAÇÃO DA PROTEÇÃO GERAL DA SUBESTAÇÃO DO HSGER	x	x	x	x	x	x	x	69.581,00	x
PAGAMENTO DE TAXA DE ART DO PLANO DE	x	x	x	x	x	x	x	99,64	x

EMERGÊNCIA CONTRA INCÊNDIO.									
AQUISIÇÃO DE EQUIPAMENTO DE PROTEÇÃO INDIVIDUAL (EPI)	x	x	x	x	x	x	x	51.400,00	x
AQUISIÇÃO DE SINALIZAÇÃO DE PONTO DE ENCONTRO DE EMERGÊNCIA	x	x	x	x	x	x	x	x	3.810,00
TOTAL	10.034.664,81	10.142.077,57	11.396.084,84	11.839.947,33	13.208.896,99	15.167.112,03	12.350.787,77	13.538.011,96	13.274.217,18