

# **RELATÓRIO DE GESTÃO HOSPITAL DO SERVIDOR GENERAL EDSON RAMALHO**

**AGOSTO  
2024**

**RELATÓRIO DE GESTÃO:** Hospital do Servidor Edson Ramalho - agosto de  
2024

Relatório de Gestão apresentado à Secretaria Estadual de Saúde do Estado da Paraíba com fins de expor os resultados quantitativos e qualitativos alcançados no mês de agosto de 2024, comparando-os às metas propostas no plano de trabalho e firmadas em contrato.

JOÃO PESSOA – PB

2024

## LISTA DE GRÁFICOS

Gráfico 1 – Número de Internações na Clínica Médica Adulto verificado no período...	17
Gráfico 2 – Número de Internações na Clínica Cirúrgica Adulto verificado no período. .....	18
Gráfico 3 – Número de Internações na Obstetrícia verificado no período.....	18
Gráfico 4 – Total de Internações verificado no período.....	18
Gráfico 5 – Número de Partos Normais verificado no período.....	19
Gráfico 6 – Número de Partos Cirúrgicos verificado no período.....	20
Gráfico 7 – Total de Partos realizados verificado no período.....	20
Gráfico 8 – Número de atendimentos ambulatoriais de Cirurgia Geral realizadas no período.....	21
Gráfico 9 – Número de atendimentos de Otorrinolaringologia realizadas no período....	21
Gráfico 10 – Número de atendimentos de Urologia realizados no período. ....	22
Gráfico 11 – Número de atendimentos de ginecologia/obstetrícia realizados no período. .....	22
Gráfico 12 – Número de atendimentos de clínica médica realizados no período. ....	22
Gráfico 13 – Número de atendimentos de cardiologia realizados no período. ....	23
Gráfico 14 – Número de atendimentos de cirurgia vascular realizados no período.....	23
Gráfico 15 – Total de atendimentos ambulatoriais realizados no período. ....	23
Gráfico 16 – Quantidade de Tomografias Computadorizadas realizadas no período. ....	25
Gráfico 17 – Quantidade de Ultrassonografias Gerais realizadas no período.....	25
Gráfico 18 – Quantidade de Radiografias simples realizadas no período.....	25
Gráfico 19 – Quantidade de Colonoscopias realizadas no período.....	26
Gráfico 20 – Quantidade de Colangiopancreatografias Retrógradas Endoscópica realizadas no período.....	26
Gráfico 21 – Quantidade de Videolaringoscopias realizadas no período.....	27
Gráfico 22 – Quantidade de Endoscopias Digestivas Alta realizadas no período. ....	27
Gráfico 23 – Total de procedimentos de SADT realizados no período. ....	27
Gráfico 24 – Número Procedimentos de Cirurgia Geral realizados no período.....	28
Gráfico 25 – Número de Procedimentos de Cirurgia Ginecológica realizados no período. .....	29
Gráfico 26 – Número de Procedimentos de Urologia realizados no período.....	29

Gráfico 27 – Número de Procedimentos de Otorrinolaringologia realizados no período. .....	30
Gráfico 28 – Número de Procedimentos de cirurgias vascular realizados no período....	30
Gráfico 29 – Total de Cirurgias realizadas no período.....	30
Gráfico 30 – Total de internações, partos, consultas, exames, procedimentos e cirurgias realizados no período.....	31
Gráfico 31 – Relação Pessoal Leito observado no período.....	33
Gráfico 32 – Indicador de Renovação/Giro de leitos (pacientes/leito) verificado no período.....	34
Gráfico 33 – Taxa de Partos Cesáreos verificada no período. ....	35
Gráfico 34 – Tempo Médio de Permanência Hospitalar (em dias) verificado no período. .....	37
Gráfico 35 – Taxa de Ocupação Operacional verificada no período. ....	39
Gráfico 36 – Taxa de Mortalidade Institucional verificada no período. ....	40
Gráfico 37 - Taxa de Suspensão de Cirurgia Eletiva verificada no período. ....	41
Gráfico 38 – Densidade de incidência de IRAS verificada no período.....	42
Gráfico 39 – Escala Net Promoter Score® (NPS).....	44
Gráfico 40 – Taxa de rotatividade verificado no período.....	45

## LISTA DE QUADROS

Quadro 1 – Dados gerais do Hospital do Servidor General Edson Ramalho, João Pessoa – PB, Brasil, 2023.....	13
Quadro 2 – Ações de saúde, capacitação/treinamento, eventos, palestras, projetos destaques ou reuniões realizados pelo HSGER no mês de Setembro de 2023. ....	15

## LISTA DE TABELAS

Tabela 1 – Capacidade Instalada e operacional do HSGER.....	15
---	----

## **LISTA DOS APÊNDICES**

Apêndice 1 – Descritivo de Perdas e Avarias – Coordenação Central de Abastecimento Farmacêutico e Farmácia Hospitalar .....	51
Apêndice 2 – Relatório de serviços em manutenção do mês de junho. ....	53

## LISTA DE ABREVIATURAS E SIGLAS

CAF	Central de Abastecimento de Farmácias
CNES	Cadastro Nacional de Estabelecimento de Saúde
DATASUS	Sistema de Informática do Sistema Único de Saúde
HSGER	Hospital do Servidor General Edson Ramalho
NAE	Núcleo de Ações Estratégicas
NIR	Núcleo Interno de Regulação
OPME	Órteses, Próteses e Materiais Especiais
PBSAÚDE	Fundação Paraibana de Gestão em Saúde
SADT	Serviço de Apoio Diagnóstico Terapêutico
SES-PB	Secretaria Estadual de Saúde do Estado da Paraíba
SIA/DATASUS	Sistemas de Informações Ambulatoriais do SUS
SIH/DATASUS	Sistema de Informações Hospitalares do SUS
SISREG	Sistema Nacional de Regulação
SUS	Sistema Único de Saúde
TI	Tecnologia da Informação
URPA	Unidade de Recuperação Pós-Anestésica
UTI	Unidade de Terapia Intensiva



## TERMOS E DEFINIÇÕES<sup>1</sup>

- **Alta Hospitalar:** Ato médico que determina a finalização da modalidade de assistência que vinha sendo prestada ao paciente, ou seja, a finalização da internação hospitalar. O paciente pode receber alta curado, melhorado ou com o seu estado de saúde inalterado.
- **Capacidade Hospitalar Instalada:** É a capacidade dos leitos que são habitualmente utilizados para internação, mesmo que alguns deles eventualmente não possam ser utilizados por um certo período, por qualquer razão.
- **Capacidade Hospitalar Operacional:** É a capacidade dos leitos em utilização e dos leitos passíveis de serem utilizados no momento do censo, ainda que estejam desocupados.
- **Dia Hospitalar:** Período de 24h compreendidos entre dois censos hospitalares consecutivos.
- **Entrada:** É a entrada do paciente na unidade de internação, por internação, incluindo as transferências externas ou por transferência interna.
- **Internação Cirúrgica:**<sup>2</sup> Admissão de paciente para a realização de procedimento de natureza cirúrgica, seja ela eletiva, de urgência ou emergência. Quando o paciente necessita de uma cirurgia e esta é agendada, diz-se que ele se encontra no período perioperatório.<sup>3</sup>
- **Internação Clínica:** Admissão do paciente para a realização de procedimentos de natureza clínica.
- **Internação Hospitalar:** Paciente que é admitido para ocupar um leito hospitalar por um período igual ou superior a 24 horas. Todos os casos de óbito ocorridos dentro do hospital são considerados internações hospitalares, independentemente

---

<sup>1</sup> BRASIL. Ministério da Saúde. Secretaria de Assistência à Saúde. Departamento e Sistemas e Redes Assistenciais. **Padronização da Nomenclatura do Censo Hospitalar**. 2. Ed. Revista. Brasília: Ministério da Saúde, 2002.

<sup>2</sup> PEDROLO, FT *et al.* The experience of care for the surgical patient: the nursing students' perceptions. **Revista da Escola de Enfermagem da USP** [online], São Paulo, v. 35, n. 1, pp. 35-40, 2001. Available from: <https://www.scielo.br/j/reeusp/a/LW8hf4mHYQhK8ZHNGFTMyBh/abstract/?lang=en>. Acesso 10 set. 2024.

<sup>3</sup> CHRISTÓFORO, BEB; CARVALHO, DS. Nursing care applied to surgical patient in the pre-surgical period. **Revista da Escola de Enfermagem da USP** [online], São Paulo, v. 43, n. 1, pp. 14-22, 2009. Available from: <https://www.scielo.br/j/reeusp/a/6tSjrS7tCLkK6s97chKc3fn/?format=pdf&lang=en>. Acesso 10 set. 2024.

do tempo de permanência do paciente na unidade. Obs.: Internação Hospitalar não é o mesmo que Dia Hospitalar.

- **Leitos Bloqueados:** É o leito que, habitualmente, é utilizado para internação, mas que no momento em que é realizado o censo não pode ser utilizado por qualquer razão (características de outros pacientes que ocupam o mesmo quarto ou enfermaria, manutenção predial ou de mobiliário, falta transitória de pessoal).
- **Leitos Operacionais:** É o leito em utilização e o leito passível de ser utilizado no momento do censo, ainda que esteja desocupado.
- **Leitos Transitórios:**<sup>4</sup> Leitos de observação, recuperação pós-anestésica ou pós-operatória, berços de recém-nascidos saudáveis, leitos de pré-parto e bloqueado por motivos transitórios (características de outros pacientes que ocupam o mesmo quarto ou enfermaria, manutenção predial ou de mobiliário, falta transitória de pessoal). Acrescentam-se, aqui, os leitos da Hemodinâmica e os da Unidade de Decisão Clínica.
- **Paciente Adulto:** Todo paciente com idade igual ou acima de 18 anos.
- **Paciente/Dia:** Unidade de medida que representa a assistência prestada a um paciente internado durante um Dia Hospitalar.
- **Paciente Pediátrico:**<sup>5</sup> Todo paciente com idade até 17 anos, 11 meses e 29 dias. Incluem-se os neonatos, infantes, escolares, juvenis e adolescentes.
- **Período Perioperatório:**<sup>6</sup> O momento em que se decide que a cirurgia – seja ela eletiva, de urgência ou de emergência – será realizada, até momento que precede o ato cirúrgico, quando o paciente é encaminhado ao centro cirúrgico.
- **Saídas Hospitalares:** É a soma do total de altas hospitalares, transferências externas, evasões hospitalares e óbitos

## SUMÁRIO

---

<sup>4</sup> BRASIL. Ministério da Saúde. Agência Nacional De Saúde Suplementar (ANS). **QUALISS:** Programa de Qualificação dos Prestadores de Serviços de Saúde. Taxa de Ocupação Operacional Geral. Disponível em: <https://www.gov.br/ans/pt-br/arquivos/assuntos/prestadores/qualiss-programa-de-qualificacao-dos-prestadores-de-servicos-de-saude-1/versao-anterior-do-qualiss/e-efi-01.pdf>. Acesso 10 set. 2024.

<sup>5</sup> WORLD HEALTH ORGANIZATION (WHO). Improving early childhood development: WHO Guidelines. Genebra: WHO, 2020. Available from: <file:///D:/Desktop/9789240002098-eng.pdf>. Acesso 10 set. 2024.

<sup>6</sup> CHRISTÓFORO, BEB; CARVALHO, DS. Cuidados de enfermagem realizados ao paciente cirúrgico no período pré-operatório. **Revista da Escola de Enfermagem da USP** [online], São Paulo, v. 43, n. 1, pp. 14-22, 2009. Disponível em: <https://doi.org/10.1590/S0080-62342009000100002>. Acesso 10 set. 2024.

<b>1</b>	<b>INTRODUÇÃO.....</b>	<b>11</b>
1.1	CARACTERIZAÇÃO DO HSGER.....	13
1.2	OS PROCESSOS DE TRABALHO E DE CUIDADO.....	13
1.2.1	Capacidade Instalada e Operacional.....	14
<b>2</b>	<b>AÇÕES DE DESTAQUE .....</b>	<b>15</b>
<b>3</b>	<b>GESTÃO DA ATENÇÃO À SAÚDE.....</b>	<b>17</b>
3.1	INTERNAÇÕES HOSPITALARES.....	17
3.2	NÚMERO DE PARTOS EM OBSTETRÍCIA .....	19
3.3	ATENDIMENTOS AMBULATORIAIS DE EGRESSOS .....	20
3.4	SERVIÇO DE APOIO DIAGNÓSTICO TERAPÊUTICO (SADT).....	24
3.5	PRODUÇÃO ASSISTENCIAL EM CIRURGIAS NÃO-OBSTÉTRICAS.....	28
3.6	TOTAL GESTÃO DE ATENÇÃO À SAÚDE .....	30
<b>4</b>	<b>INDICADORES DO PLANO DE TRABALHO.....</b>	<b>32</b>
4.1	RELAÇÃO PESSOAL/LEITO (RPL).....	32
4.2	RENOVAÇÃO OU ÍNDICE DE ROTATIVIDADE (IR).....	33
4.3	TAXA DE PARTO CESÁRIO (TxPC).....	34
4.4	TEMPO MÉDIO DE PERMANÊNCIA HOSPITALAR (TMPH) .....	35
4.5	TAXA DE OCUPAÇÃO HOSPITALAR (TxOc).....	37
4.6	TAXA DE MORTALIDADE INSTITUCIONAL (TxMI).....	39
4.7	TAXA DE SUSPENSÃO DE CIRURGIAS ELETIVAS (TxSCE) .....	40
4.8	DENSIDADE DE INCIDÊNCIA EM INFECÇÃO RELACIONADA À ASSISTÊNCIA À SAÚDE (IRAS).....	41
4.9	ESCALA NET PROMOTER SCORE® (NPS) .....	42
4.10	TAXA DE ROTATIVIDADE (TURNOVER) (TxROT) .....	44
4.11	TAXA DE ABSENTEÍSMO (TxAB).....	45
4.12	ÍNDICE DE LIQUIDEZ CORRENTE (ILC) .....	46
4.13	ÍNDICE DE COMPOSIÇÃO DOS PASSIVOS ONEROSOS (ICPO) .....	46
4.14	ÍNDICE DE DESPESAS ADMINISTRATIVAS (IDA).....	47
4.15	ÍNDICE DE APORTE AO ENDOWMENT DA PBSAÚDE (IAE) .....	47
4.16	TAXA DE GLOSAS.....	47
<b>5</b>	<b>CONCLUSÕES .....</b>	<b>49</b>
	<b>APÊNDICES .....</b>	<b>51</b>

## **1. INTRODUÇÃO**

A Fundação Paraibana de Gestão em Saúde (PBSAÚDE) é uma instituição voltada para a gestão e produção de cuidados integrais de saúde, possuindo caráter estatal, com natureza jurídica de direito privado, sendo dotada de autonomia administrativa, financeira e patrimonial. Foi criada nos termos do Decreto Estadual nº 40.096, de 28 de fevereiro de 2020, na forma autorizada pela Lei Complementar Estadual nº 157, de 17 de fevereiro de 2020. A PBSAÚDE compõe de forma inalienável o Sistema Único de Saúde (SUS) paraibano e tem por missão gerenciar serviços de saúde e executar ações de prevenção, promoção e tratamento de doenças e agravos.

Suas atividades são resultantes de convênios ou contratos firmados com entes públicos ou privados a fim de garantir uma assistência de qualidade e segura. A PBSAÚDE tem por visão ser referência como modelo de gestão em serviços de saúde e por valores prezar pela ciência, inovação, ética, transparência, impessoalidade, integração, trabalho em equipe, eficiência, sustentabilidade, respeito à diversidade de gênero, etnia e sociocultural, além da inclusão social em sintonia com as políticas públicas. Preza por entregar resultados consistentes e manter o equilíbrio econômico-financeiro, essenciais para a sua perenidade e sustentabilidade organizacional, apresentando periodicamente seus resultados através de relatórios de gestão.

Por meio do contrato de gestão nº 0199/2023, celebrado com a Secretaria de Estado da Saúde da Paraíba (SES-PB), a Fundação tem o objetivo de executar as atividades de gestão e prestação de serviço de saúde, bem como realizar ações, programas e estratégias das políticas de saúde no Hospital do Servidor General Edson Ramalho (HSGER).

O presente relatório de gestão expõe os resultados quantitativos (resultados numéricos de metas e indicadores apresentados em tabelas e gráficos) e qualitativos (atividades desenvolvidas, atas, fotografias e informações apresentadas em quadros) no período em questão. A partir do mês de agosto de 2023, de fato, começa-se a se ter um retrato da administração da PBSAÚDE no HSGER. Além disso, o documento descreve o diagnóstico situacional, as ações executadas e os planos de ação para atender aos compromissos propostos no plano de trabalho, firmados em contrato.

Pretende-se com este instrumento atender aos seguintes objetivos:

- Apresentar o desempenho do HSGER no mês de agosto de 2024, no contexto das metas estratégicas e indicadores firmados em plano de trabalho, e as análises do comportamento destas variáveis;
- Apresentar as ações em atenção em saúde e a análise de seus indicadores.

## 1.1 CARACTERIZAÇÃO DO HSGER

O HSGER, localizado na Rua Eugênio Lucena Neiva, S/N, Tambiá, João Pessoa, CEP: 58.020-782, realiza atendimentos em nível ambulatorial e hospitalar, além de urgência/emergência, nas seguintes áreas de especialidades médicas: Cardiologia, Anestesiologia, Cirurgia geral, Cirurgia vascular, Clínica médica, Ginecologia, Mastologia, Gastroenterologia, Proctologia, Infectologia, Medicina Intensiva Adulto e Neonatal, Cirurgia Plástica, Oftalmologia, Ortopedia, Otorrinolaringologia, Neonatologia, Radiologia, Urologia, Ultrassonografia, Endocrinologia e Endoscopia Digestiva.

## 1.2 OS PROCESSOS DE TRABALHO E DE CUIDADO

O HSGER encontra-se inscrito e ativo no Cadastro Nacional de Estabelecimento de Saúde (CNES), conforme descrição a seguir:

Quadro 1 – Dados gerais do Hospital do Servidor General Edson Ramalho, João Pessoa – PB, Brasil, 2023.

### **HOSPITAL DO SERVIDOR GENERAL EDSON RAMALHO**

**Localização:** Rua Eugênio de Lucena Neiva, S/N – Jardim 13 de Maio.

**Município:** João Pessoa.

**UF:** Paraíba.

**Categoria Do Hospital:** Hospital Geral.

**CNES:** 2400324

**CNPJ:** 38.111.778/0001-40

**Esfera Administrativa:** Gerido pela Fundação Paraibana de Gestão em Saúde (PB Saúde).

**Contrato de Gestão:** nº 0199/2023, celebrado dia 21 de junho de 2023.

---

Fonte: Documento administrativo da PBSAÚDE.

### 1.2.1 Capacidade Instalada e Operacional

No presente mês, o HSGER contava com uma capacidade hospitalar instalada de 216 leitos (100%) e dispunha de 216 leitos operacionais, com capacidade hospitalar operacional de 100,00% (Tabela 1).

Tabela 1 – Capacidade Instalada e operacional do HSGER.

SETOR	GESTÃO DE LEITOS – 2024				
	Capacidade Hospitalar Instalada	Leitos Operacionais	Leitos Operacionais de Isolamento	Leitos Bloqueados	Capacidade Hospitalar Operacional
Enfermaria Clínica I	10	10	-	-	100,00%
Enfermaria Clínica II	20	20	-	-	100,00%
Enfermaria Clínica III	6	6	-	-	100,00%
Enfermaria Clínica IV	9	9	-	-	100,00%
Enfermaria Clínica V	16	16	-	-	100,00%
Enfermaria Clínica VI	12	12	-	-	100,00%
Especialidade Cirúrgica	45	45	-	-	100,00%
Obstetrícia	36	36	-	-	100,00%
Pré-Parto**	7	7	-	-	100,00%
UCINCO	4	4	-	-	100,00%
UCINCA	2	2	-	-	100,00%
UTI Neonatal	10	10	-	-	100,00%
UTI Adulto	8	6	1	1	87,50%
Área Vermelha**	4	4	-	-	100,00%
UCP**	12	12	-	-	100,00%
Área Verde*	8	8	-	-	100,00%
UDC*	3	3	-	-	100,00%
Cuidados paliativos	4	4	-	-	100,00%
<b>Total</b>	<b>216</b>	214	1	1	<b>100,00%</b>
		<b>216</b>			

Fonte: Núcleo de Ações Estratégicas da PBSAÚDE e Gestão de Leitos do HSGER.

\*Unidade com leitos transitórios que, na teoria, não são contabilizados como leitos operacionais, mas recebem estrutura assistencial, inclusive com equipe de saúde.

\*\*Setores em que houve a abertura de leitos extras.

## 2 AÇÕES DE DESTAQUE

Foram coordenadas, pelo Núcleo de Educação Permanente (NEP), as seguintes ações no mês de agosto 2024:

Quadro 2 – Ações de saúde, capacitação/treinamento, eventos, palestras, projetos destaques ou reuniões realizados pelo HSGER no mês de agosto de 2024.

DATA	EVENTO/ TEMA	LOCAL	MINISTRANTE	PÚBLICO ALVO	PARTIC.
01/12/2022	Processos de Trabalho	CME	Enf.Silvia Alves	Técnicos de enfermagem	9
02/12/2022	Processos de Trabalho	CME	Enf.Silvia e Enf.Etienne Silva	Técnicos de enfermagem	9
05/12/2022	Processos de Trabalho	CME	Enf.Patricia Sony	Técnicos de enfermagem	9
06/12/2022	Processos de Trabalho	CME	Enf.Silvia Alves	Técnicos de enfermagem	8
07/12/2022	Processos de Trabalho	CME	Enf.Patricia Sony	Técnicos de enfermagem	9
09/12/2022	Processos de Trabalho	CME	Enf.Patricia Sony	Técnicos de enfermagem	8
12/12/2022	Processos de Trabalho	CME	Enf.Etienne Silva	Técnicos de enfermagem	8
13/12/2022	Processos de Trabalho	CME	Enf.Patricia Sony	Técnicos de enfermagem	9
13/12/2022	Reunião Pedagógica/Fluxo para 2023	Auditório	Enf.Wellinton Picoreli	IE'S de Ensino	10
14/12/2022	Processos de Trabalho	CME	Enf.Patricia Sony	Técnicos de enfermagem	9
15/12/2022	Processos de Trabalho	CME	Enf.Patricia Sony	Técnicos de enfermagem	8
16/12/2022	Indicadores de Saúde	Auditório	Álessandro Potter /SES	Algumas Gerências	13
16/12/2022	Processos de Trabalho	CME	Enf.Etienne Silva	Técnicos de enfermagem	9
19/12/2022	Processos de Trabalho	CME	Enf.Etienne Silva	Técnicos de enfermagem	9

20/12/2022	Processos de Trabalho	CME	Enf.Patricia Sony	Técnicos de enfermagem	9
21/12/2022	Projeto Fortalece RAS	Auditório	Tutora do Projeto Enf.Liliane	Equipe RAS do HPMGER	14
21/12/2022	Processos de Trabalho	CME	Enf.Patricia Sony	Técnicos de enfermagem	8
22/12/2022	Processos de Trabalho	CME	Enf.Etienne Silva	Técnicos de enfermagem	9
23/12/2022	Processos de Trabalho	CME	Enf.Patricia Sony	Técnicos de enfermagem	9
26/12/2022	Processos de Trabalho	CME	Enf.Patricia Sony	Técnicos de enfermagem	9
27/12/2022	Última reunião ordinária da CAM	Auditório	Cap.Cícera Reichert	Membros da CAM	12
27/12/2022	Processos de Trabalho	CME	Enf.Patricia Sony	Técnicos de enfermagem	9
28/12/2022	Processos de Trabalho	CME	Enf.Etienne Silva	Técnicos de enfermagem	9
29/12/2022	Processos de Trabalho	CME	Enf.Patricia Sony	Técnicos de enfermagem	9
30/12/2022	Processos de Trabalho	CME	Enf.Etienne Silva	Técnicos de enfermagem	10
<b>TOTAL</b>					<b>234</b>

Fonte: Núcleo de Educação Permanente do HSGER.



### 3 GESTÃO DA ATENÇÃO À SAÚDE

#### 3.1 INTERNAÇÕES HOSPITALARES

##### Análise Crítica

##### Fato

Houve 1165 internações, 44,54% além da meta estabelecida (gráficos 1-4).

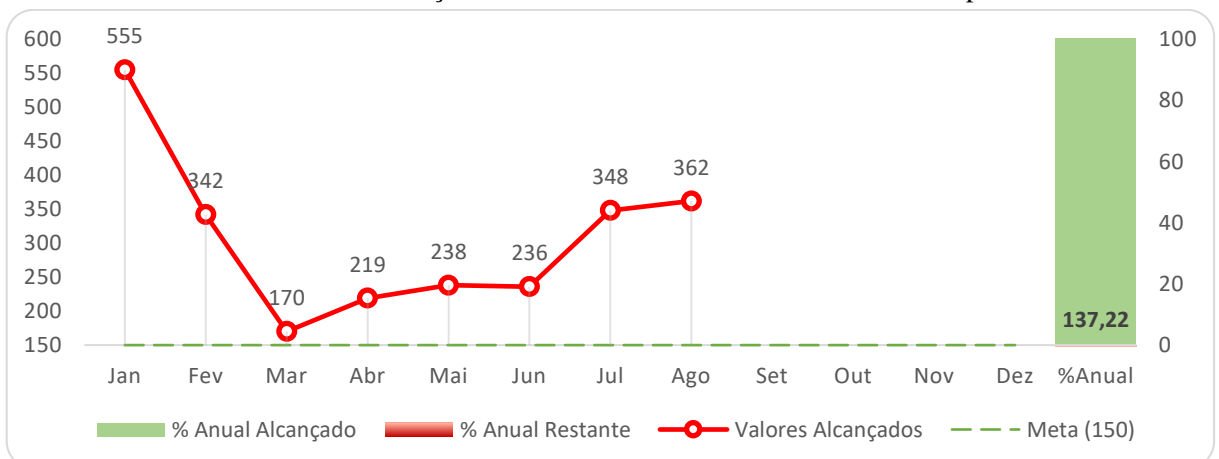
##### Causas

Foi vista a continuidade dos valores totais dentro da meta pactuada, apenas com a obstetria não atingindo o valor pactuado. Por ser hospital porta aberta, não há como ter previsibilidade nos números de internamentos, podendo haver diferenças significativas mês a mês.

##### Ação

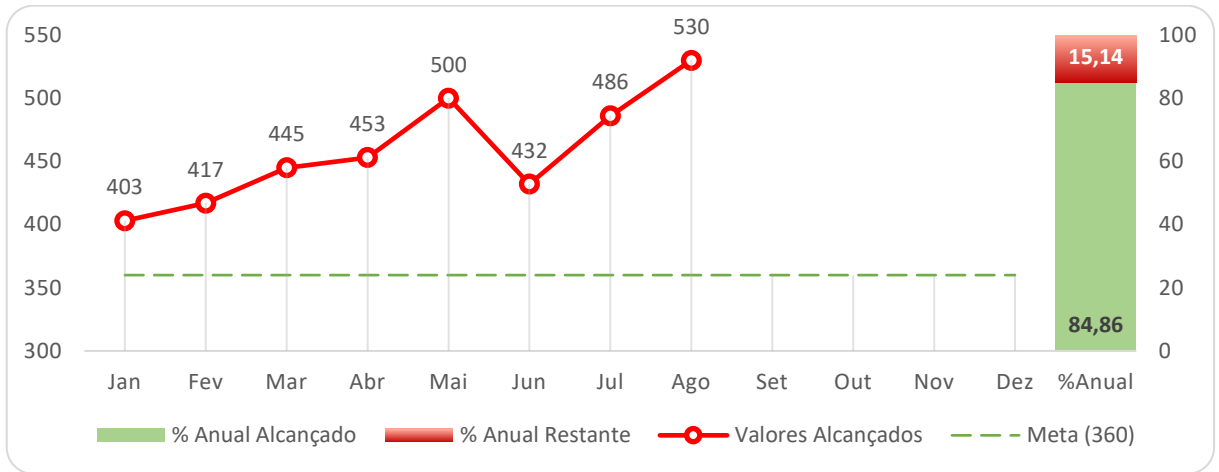
Buscar, junto as coordenações, ações que visem a manutenção dos valores dentro da meta pactuada, em especial ao serviço de obstetria, com ações que visem uma maior procura das gestantes pelo serviço. Uma das ações desenvolvidas, e que foi divulgada pela ASCOM e mídias paraibanas no mês de agosto, foi o serviço do cartório, onde o recém-nascido que nasce no HSGER já sai com a certidão fornecida gratuitamente e no próprio serviço.

Gráfico 1. Número de Internações na Clínica Médica Adulto verificado no período.



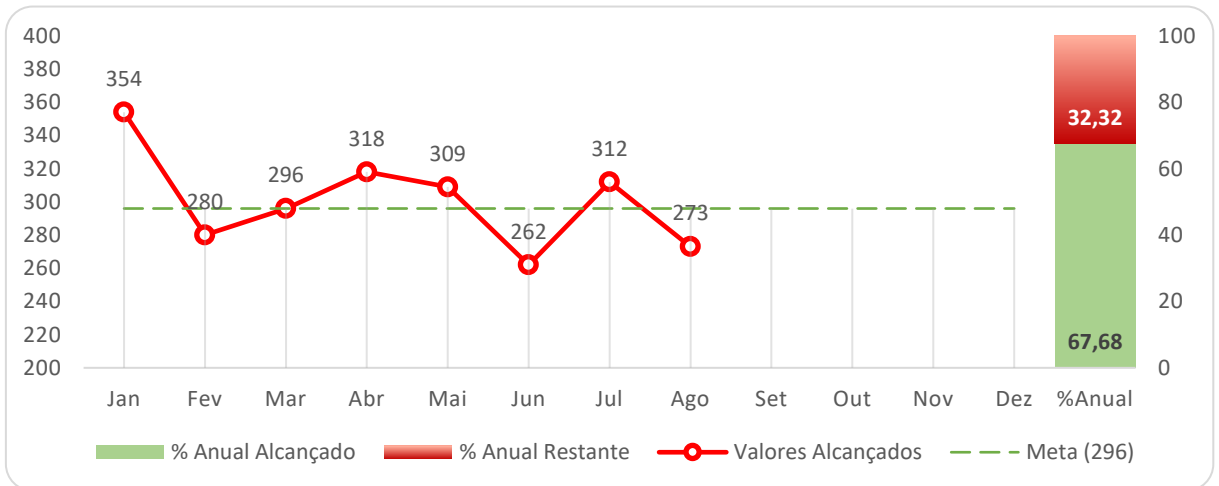
Fonte: Planilhas diárias.

Gráfico 2. Número de Internações na Clínica Cirúrgica Adulto verificado no período.



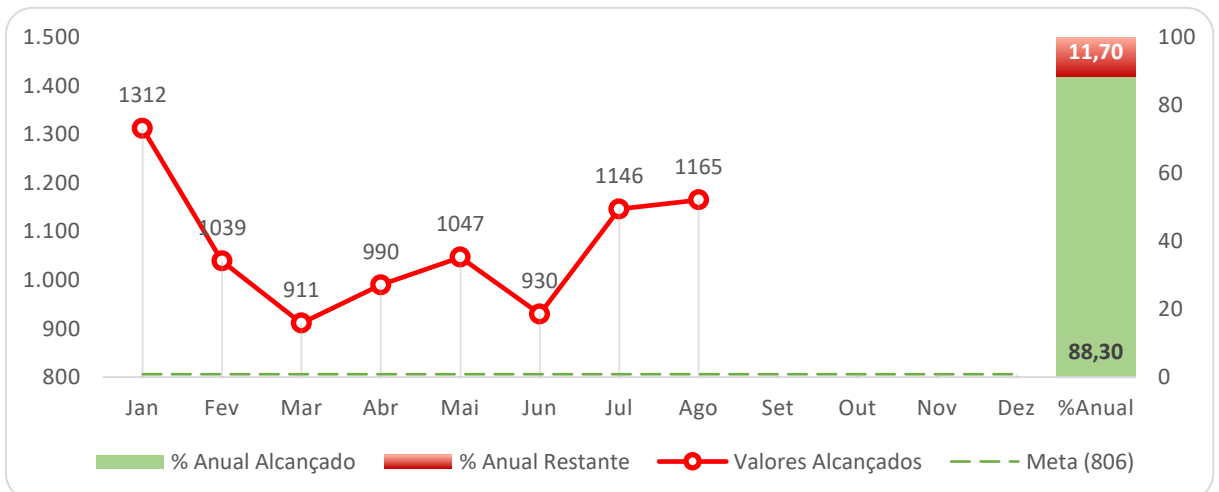
Fonte: Planilhas diárias.

Gráfico 3. Número de Internações na Obstetrícia verificado no período.



Fonte: Planilhas diárias.

Gráfico 4. Total de Internações verificado no período.



Fonte: Planilhas diárias.

### 3.2 NÚMERO DE PARTOS EM OBSTETRÍCIA

#### Análise Crítica

#### Fato

Houve 160 partos realizados, 72,73% da meta estabelecida (gráficos 5-7).

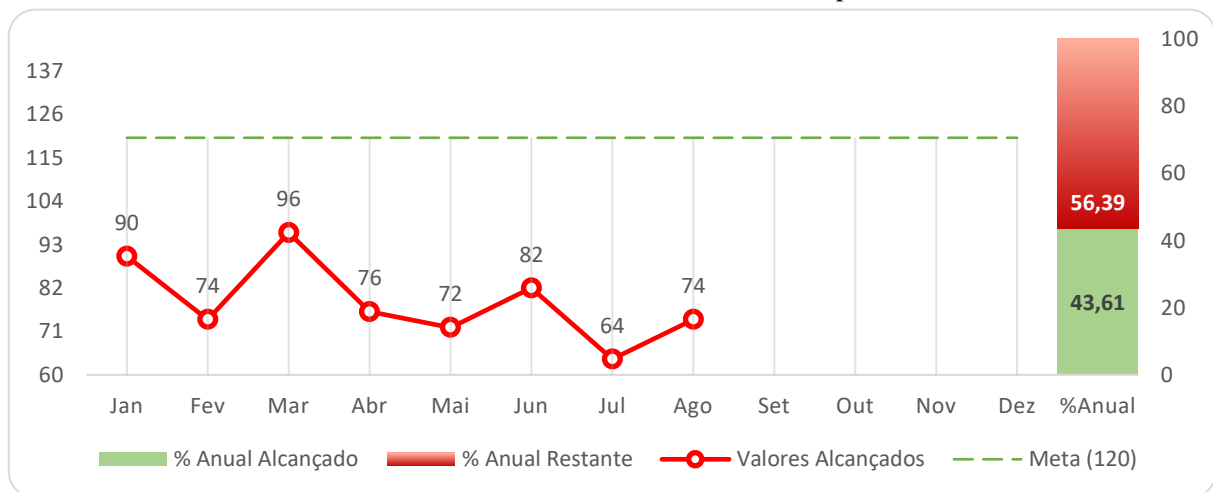
#### Causas

O número ficou abaixo do pactuado, porém com um significativo aumento em relação ao mês anterior. Nota-se a continuidade da média mensal anual da instituição, com aumento de 22% em relação ao mês anterior. Como explicado anteriormente, a maternidade do HSGER é porta aberta para as gestantes do município de João Pessoa e dá suporte aos municípios da 1ª macro nos partos de alto risco. Com isso, não há como ter previsibilidade no número de partos, o qual pode variar mês a mês. Foi visto que, devido a estrutura do pré-parto, a capacidade de aceitação do NIR para as gestantes da 1ª macro é limitada, uma vez que o pré-parto só suporta 07 pacientes.

#### Ação

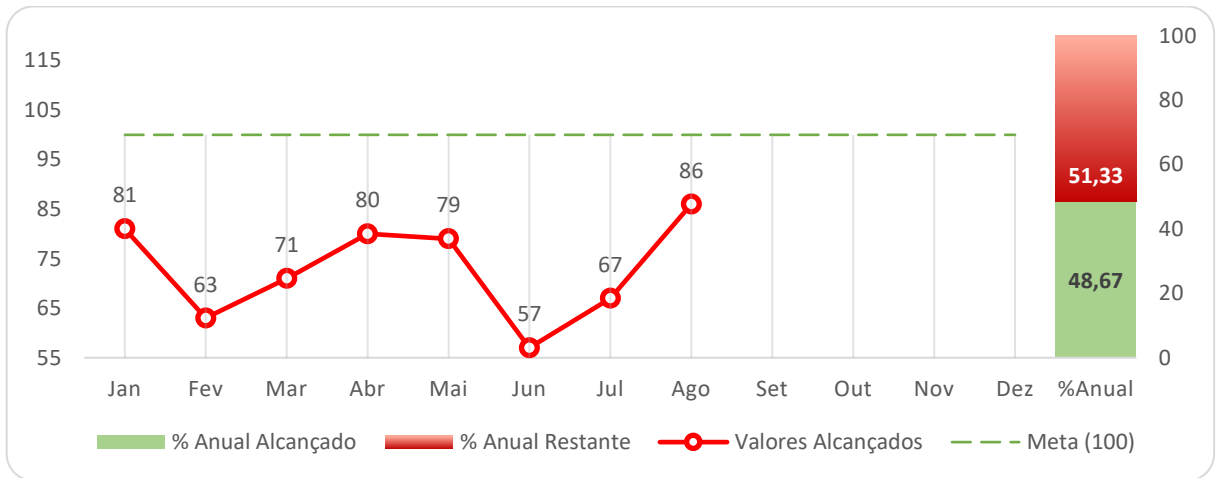
Buscar a continuidade das ações da ASCOM e coordenação que possam aumentar a procura do serviço como primeira opção de maternidade. Além disso, solicitar melhorias estruturais, já prevista na reforma que está em andamento no serviço.

Gráfico 5. Número de Partos Normais verificado no período.



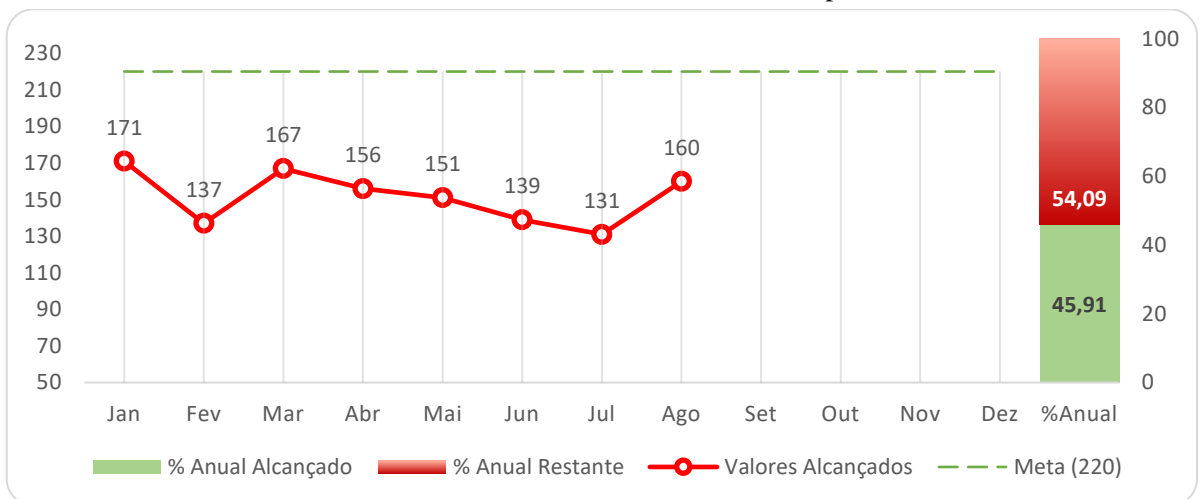
Fonte: Planilhas diárias.

Gráfico 6. Número de Partos Cirúrgicos verificado no período.



Fonte: Planilhas diárias.

Gráfico 7. Total de Partos realizados verificado no período.



Fonte: Planilhas diárias.

### 3.3 ATENDIMENTOS AMBULATORIAIS DE EGRESSOS

#### Análise Crítica

#### Fato

Foram realizados 3.715 atendimentos, número acima da meta estabelecida (gráficos 8-11).

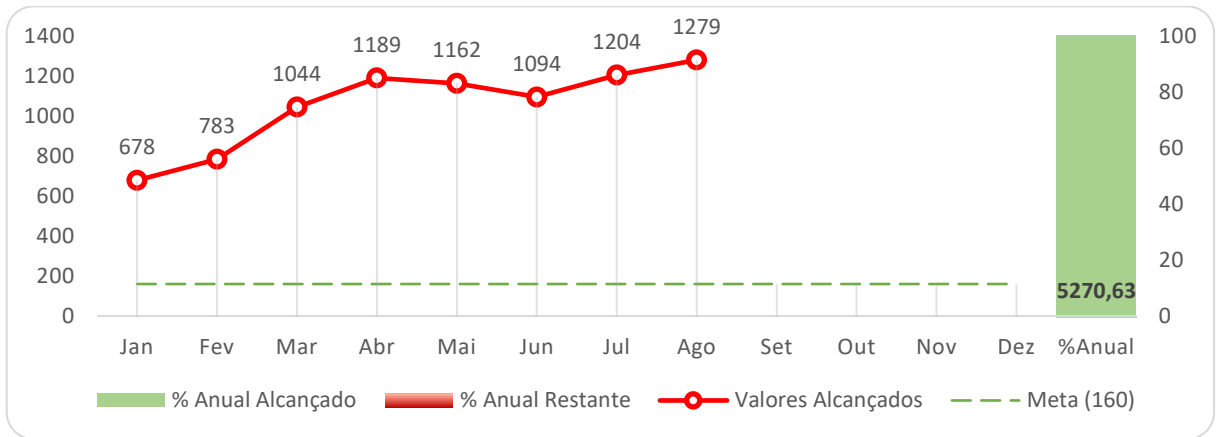
#### Causas

Observa-se, mês a mês, a continuidade na obtenção de números de atendimentos sempre dentro da meta estabelecida, consequência do fluxo desenhado pela gestão para atendimento da população. No mês de agosto, foi visto 1903 atendimentos de egressos, conforme sinalização da coordenação ambulatorial.

### Ação

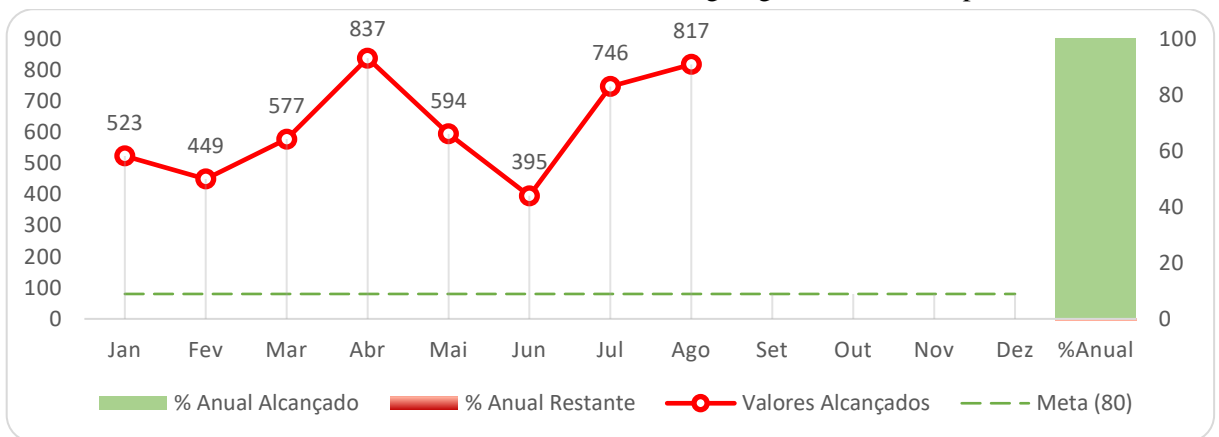
Acompanhar a manutenção do fluxo ambulatorial e o cumprimento das metas pactuadas.

Gráfico 8. Número de atendimentos ambulatoriais de Cirurgia Geral realizadas no período.



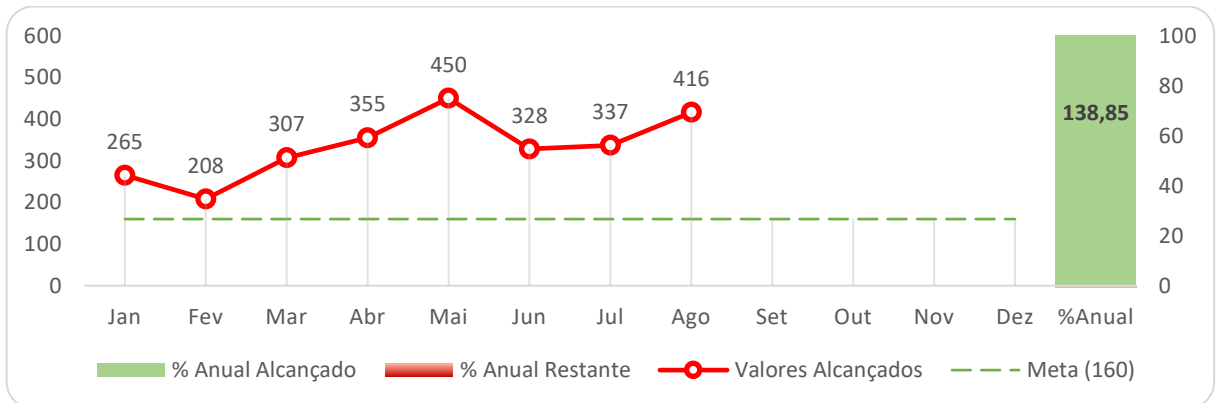
Fonte: Planilhas diárias.

Gráfico 9. Número de atendimentos de Otorrinolaringologia realizadas no período.



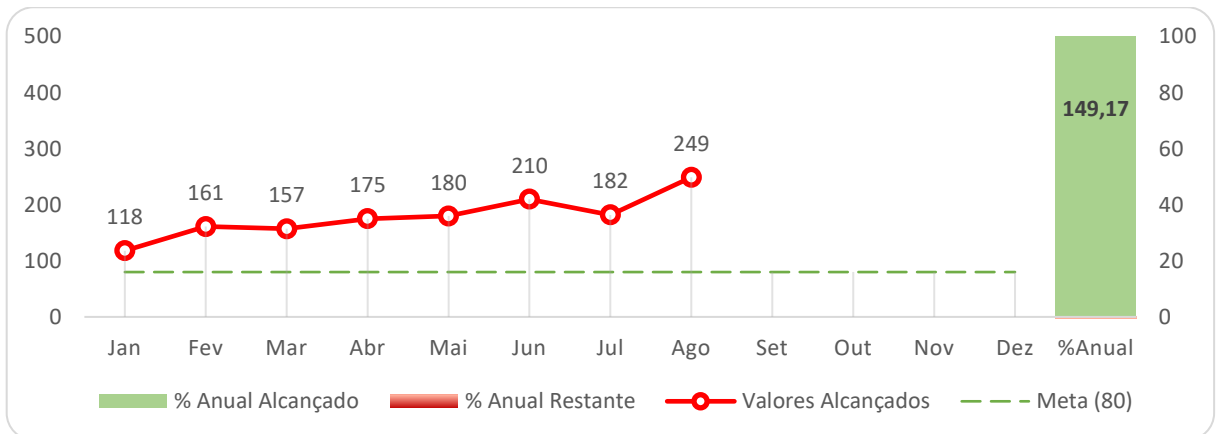
Fonte: Planilhas diárias.

Gráfico 10. Número de atendimentos de Urologia realizados no período.



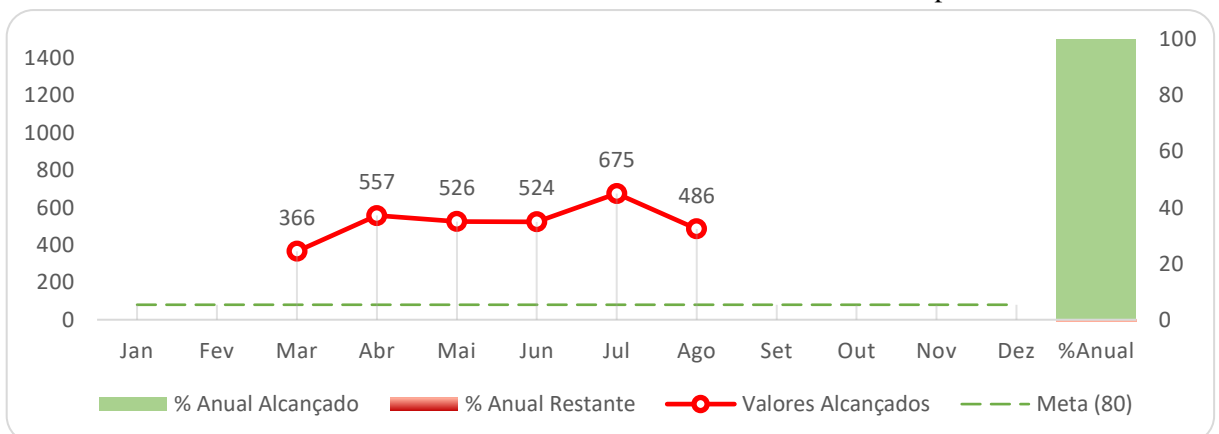
Fonte: Planilhas diárias.

Gráfico 11. Número de atendimentos de ginecologia/obstetrícia realizados no período.



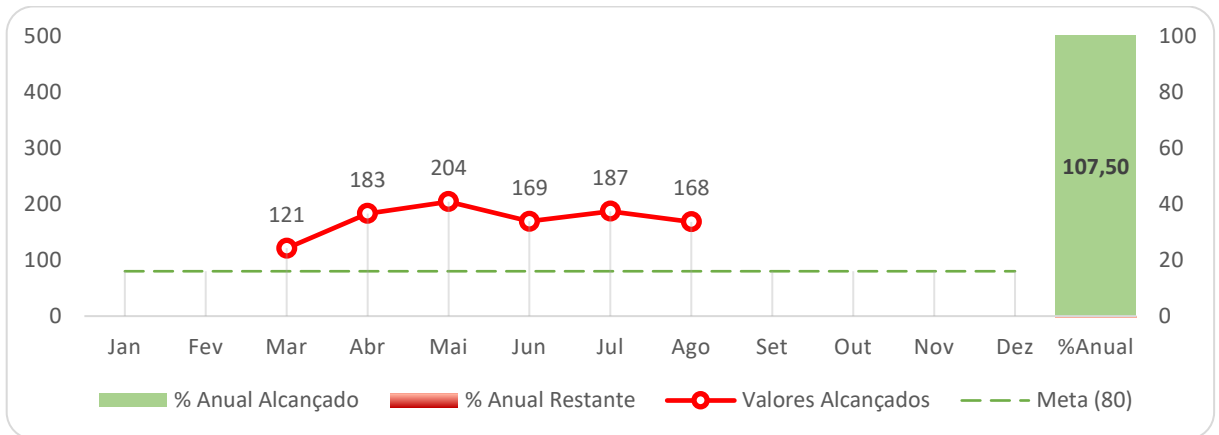
Fonte: Planilhas diárias.

Gráfico 12. Número de atendimentos de clínica médica realizados no período.



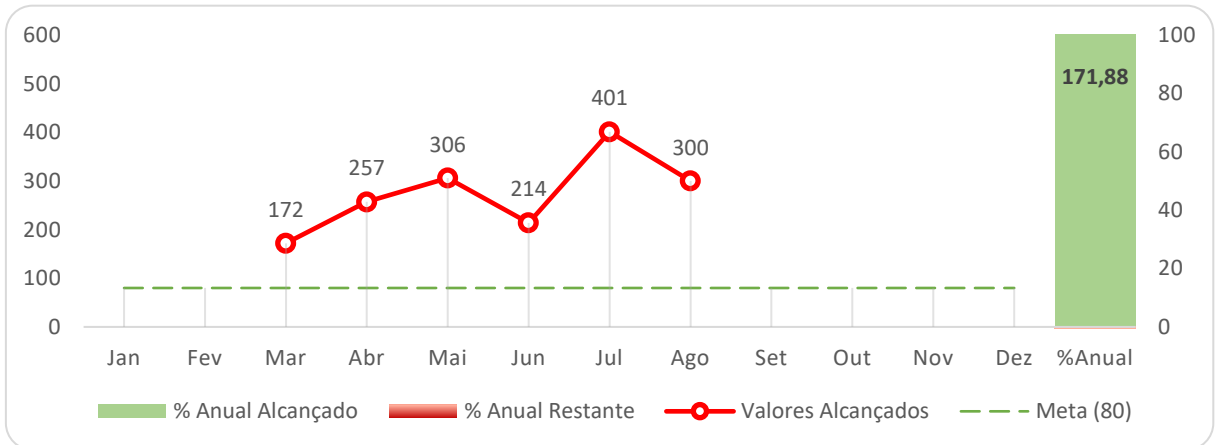
Fonte: Planilhas diárias.

Gráfico 13. Número de atendimentos de cardiologia realizados no período.



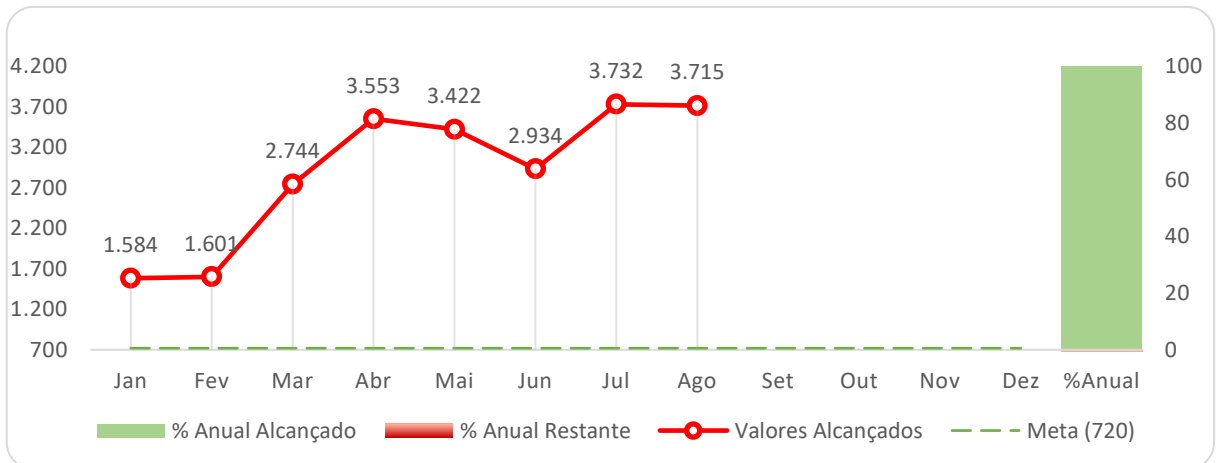
Fonte: Planilhas diárias.

Gráfico 14. Número de atendimentos de cirurgia vascular realizados no período.



Fonte: Planilhas diárias.

Gráfico 15. Total de atendimentos ambulatoriais realizados no período.



Fonte: Planilhas diárias.

### 3.4 SERVIÇO DE APOIO DIAGNÓSTICO TERAPÊUTICO (SADT)

#### **Análise Crítica**

##### **Fato**

Foram realizados 2702 exames, valor dentro da meta estabelecida. (gráficos 12-19).

##### **Causa**

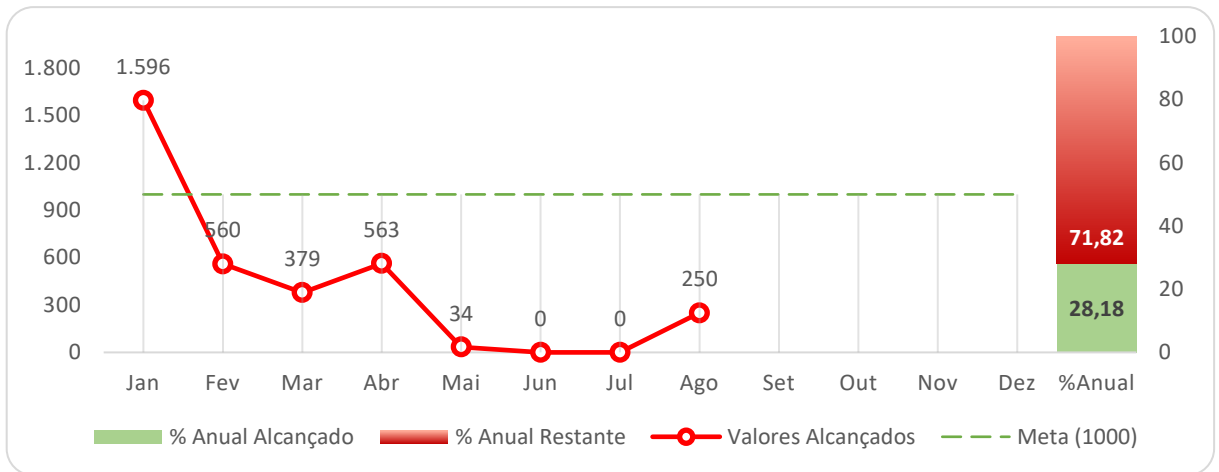
A meta total de SADT conseguiu ser obtida no mês de agosto. No mês estudado, o serviço de endoscopia e videolaringoscopia apresentaram problemas técnicos, tendo seus atendimentos diminuídos dos dias 01 a 11 do corrente mês, assim, o serviço de endoscopia não conseguiu atingir a meta pactuada. O serviço de tomografia, por sua vez, teve seu serviço normalizado a partir do dia 21, porém, devido limitações técnicas, só foi aberto o serviço para pacientes internos no hospital, tendo seu serviço eletivo suspenso temporariamente. Com isso não conseguiu obter a meta pactuada. Os serviços de ultrassonografia, colonoscopia, radiografia simples e CPRE, continuaram com valores positivos, e dentro do pactuado. O serviço de videolaringoscopia, obteve 90% do valor pactuado. No mês de agosto, dos procedimentos agendados, o número de absenteísmo foi de 93 exames.

##### **Ação**

Aguardar o total retorno do funcionamento do serviço de tomografia do HSGER, previsto para o mês de setembro. Aguardar o pleno funcionamento dos serviços de EDA e colonoscopia. Além disso, seguir junto a coordenação do CDI, buscando a continuidade dos demais exames dentro da meta pactuada e medidas que diminuam o absenteísmo dos exames junto aos órgãos competentes.

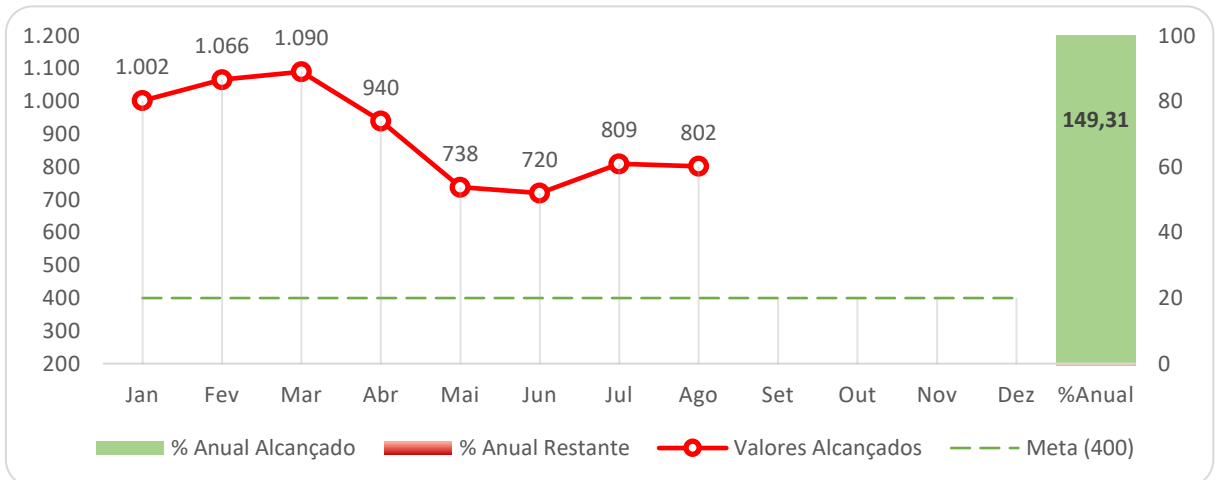


Gráfico 16. Quantidade de Tomografias Computadorizadas realizadas no período.



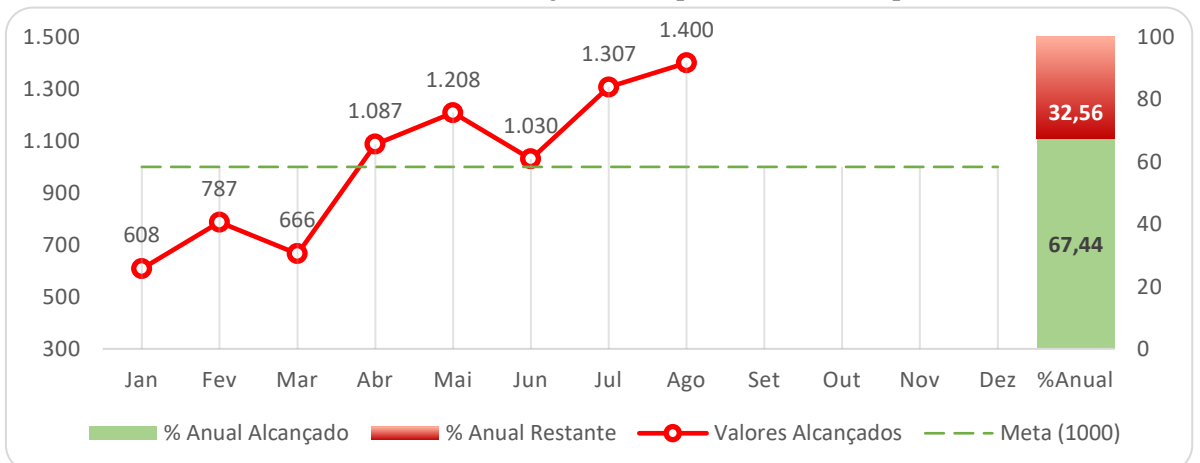
Fonte: Coordenação do CDI – HSGER.

Gráfico 17. Quantidade de Ultrassonografias Gerais realizadas no período.



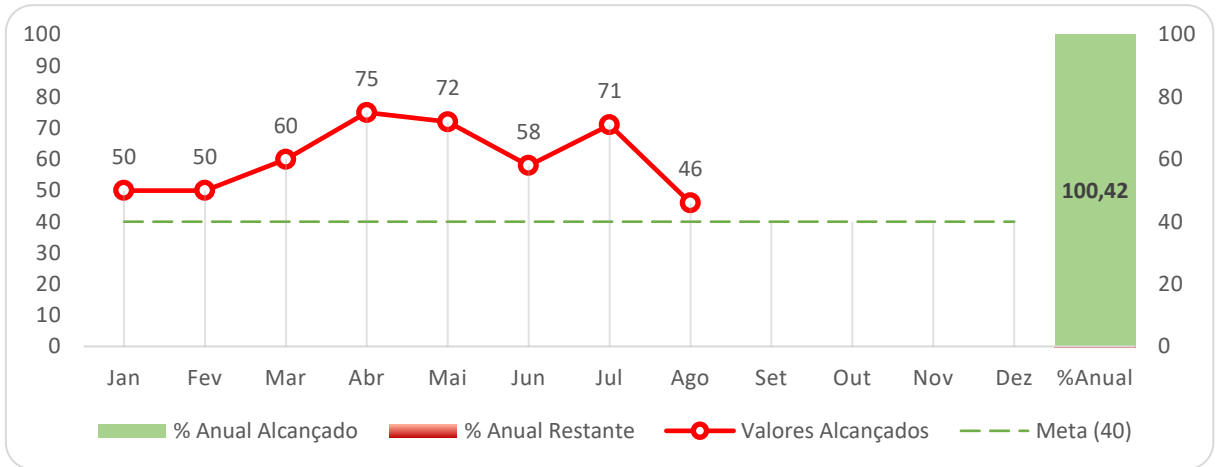
Fonte: Coordenação do CDI – HSGER.

Gráfico 18. Quantidade de Radiografias simples realizadas no período.



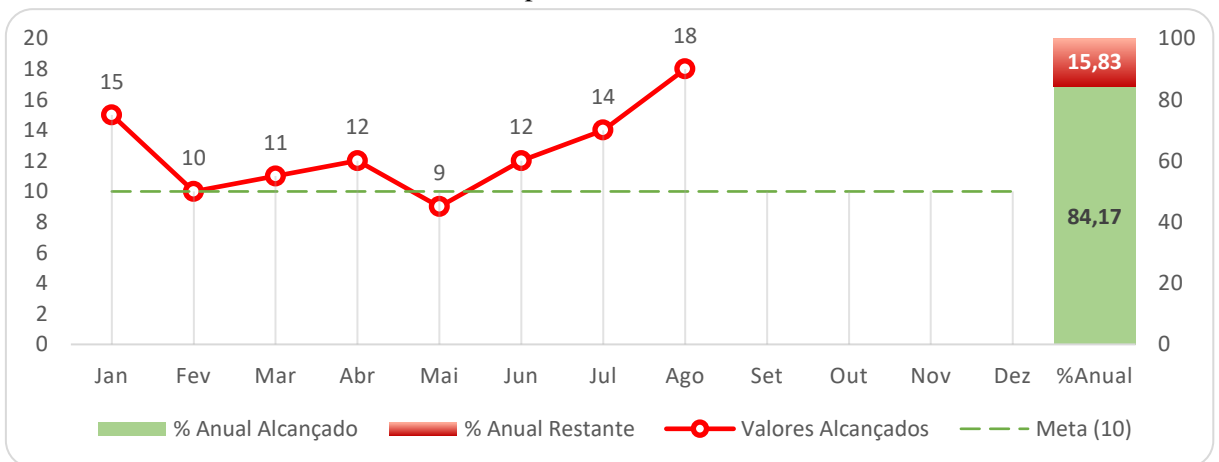
Fonte: Coordenação do CDI – HSGER.

Gráfico 19. Quantidade de Colonoscopias realizadas no período.



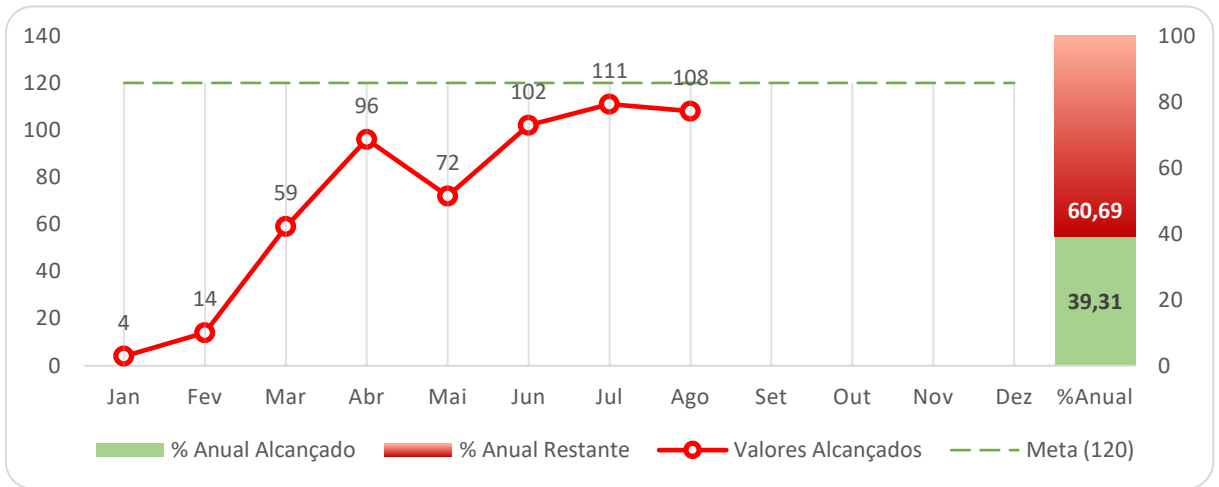
Fonte: Coordenação do CDI – HSGER.

Gráfico 20. Quantidade de Colangiopancreatografias Retrógradas Endoscópica realizadas no período.



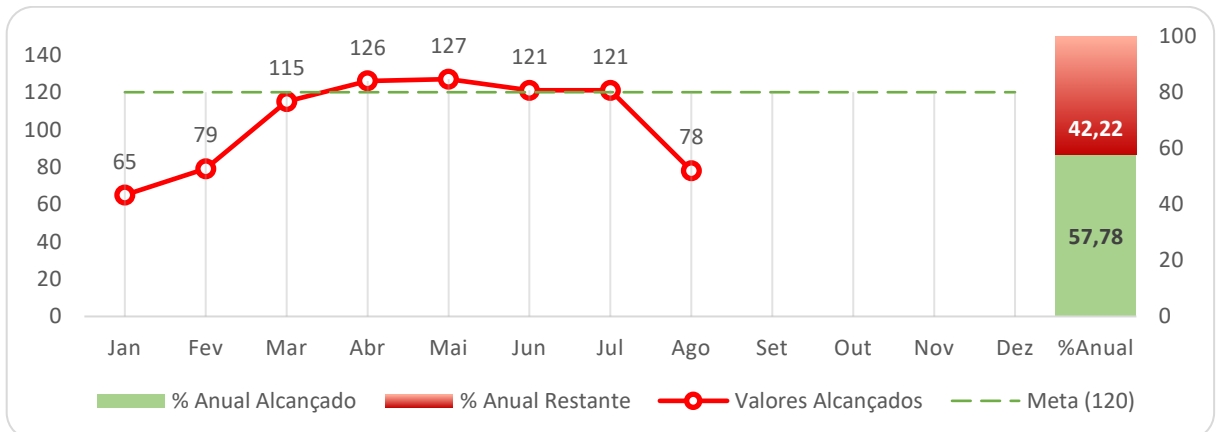
Fonte: Coordenação do CDI – HSGER.

Gráfico 21. Quantidade de Videolaringscopias realizadas no período.



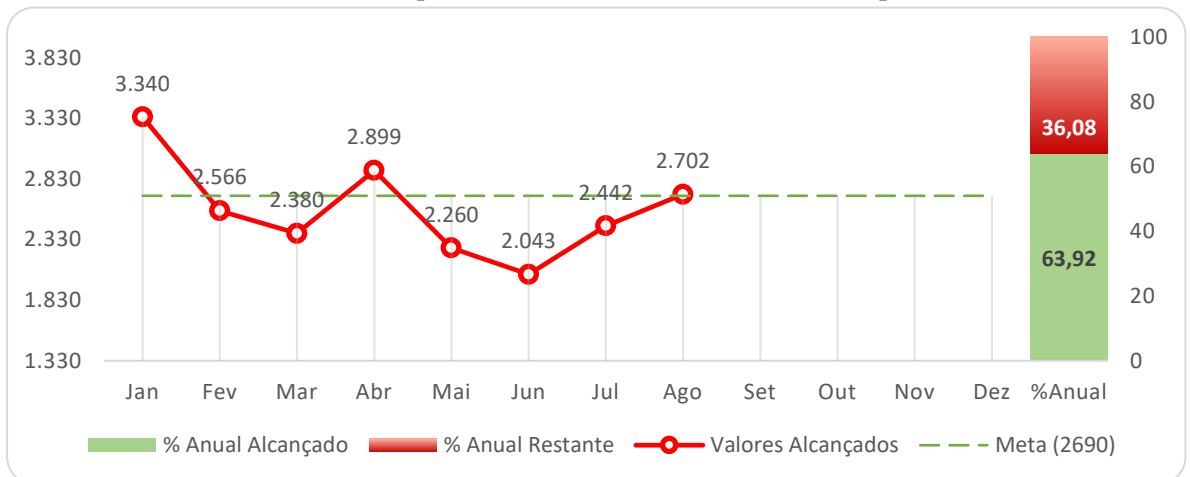
Fonte: Coordenação do CDI – HSGER.

Gráfico 22. Quantidade de Endoscopias Digestivas Alta realizadas no período.



Fonte: Coordenação do CDI – HSGER.

Gráfico 23. Total de procedimentos de SADT realizados no período.



Fonte: Coordenação do CDI – HSGER.

### 3.5 PRODUÇÃO ASSISTENCIAL EM CIRURGIAS NÃO-OBSTÉTRICAS

#### Análise Crítica

#### Fato

Foram realizados 1012 procedimentos assistenciais em cirurgias, valor além da meta estabelecida. (Gráficos 20-24)

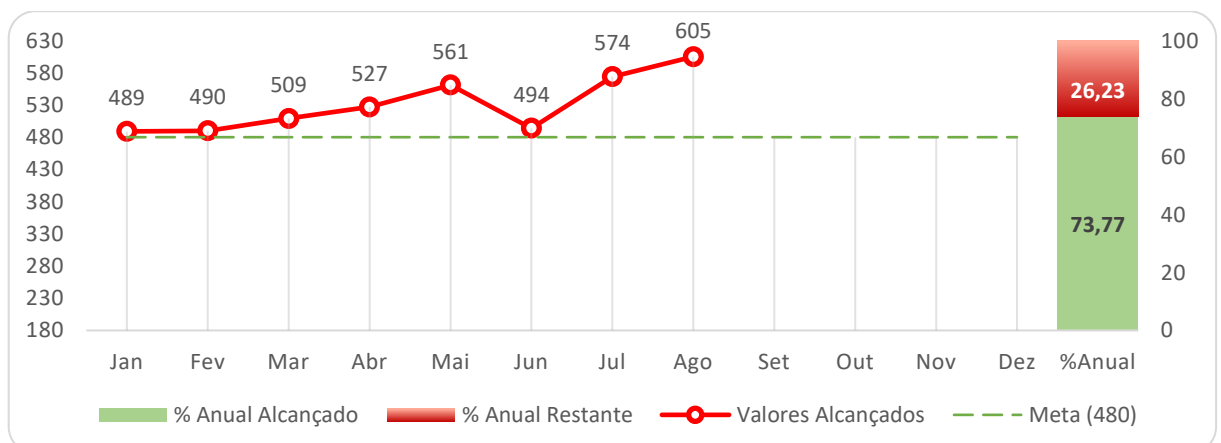
#### Causa

A produção assistencial em cirurgia continuou com valores crescentes e dentro do pactuado, obtendo um valor que ainda não havia sido alcançado, superando em 39,38% da meta pactuada. No mês de agosto, todos os componentes cirúrgicos obtiveram valores dentro da meta pactuada. Os procedimentos de otorrinolaringologia, obteve o maior valor desde a administração da PBSAÚDE, com um valor 20% além da meta pactuada. Os serviços de produção assistencial em cirurgia da cirurgia geral, urológica, ginecológica e vascular permaneceram com valores dentro da meta pactuada, com aumento em relação aos meses anteriores.

#### Ação

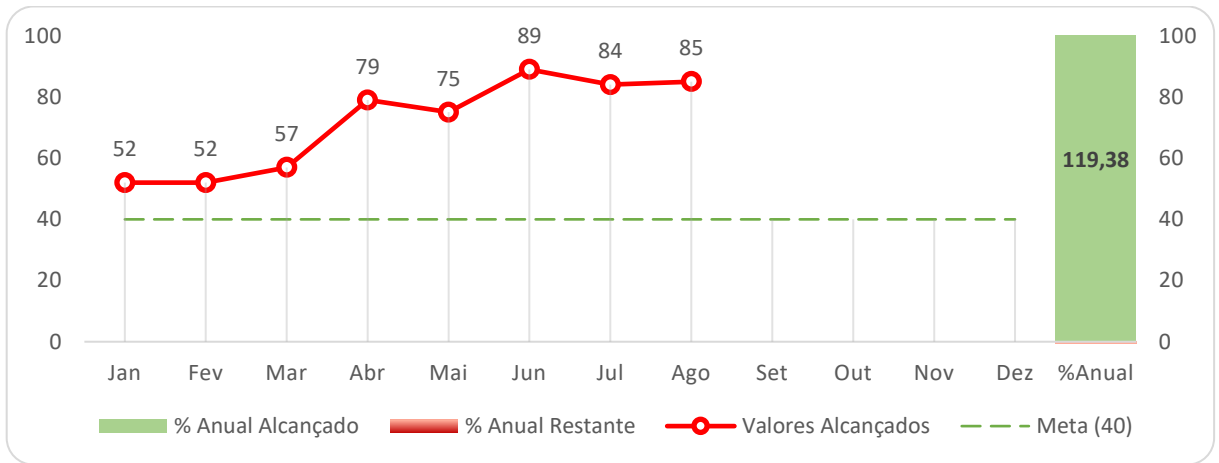
Buscar a continuidade na obtenção da meta nos procedimentos ofertados pelo HSGER, atuando, junto a regulação, para diminuir a taxa de absenteísmo e para que os serviços de otorrinolaringologia sejam ofertados para mais paraibanos.

Gráfico 24. Número Procedimentos de Cirurgia Geral realizados no período.



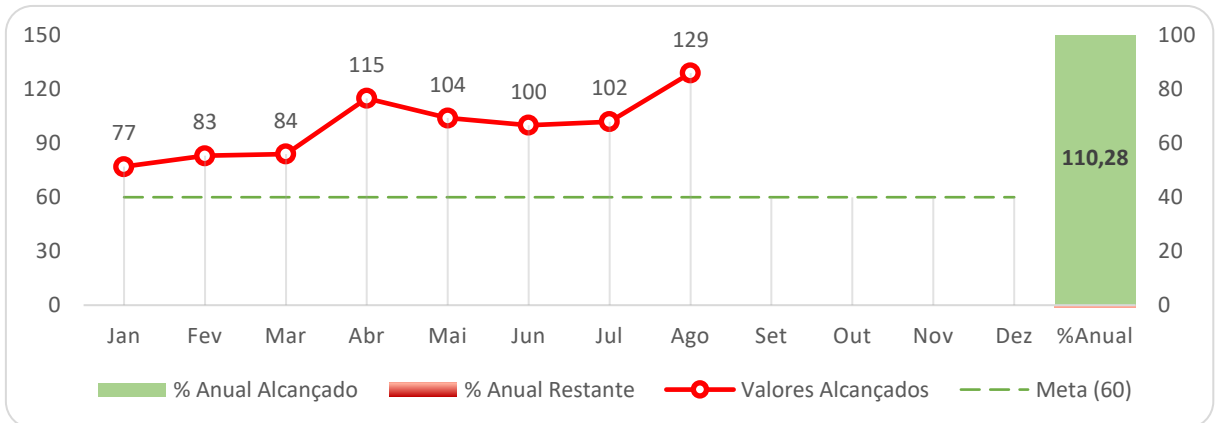
Fonte: Coordenação do Centro Cirúrgico – HSGER.

Gráfico 25. Número de Procedimentos de Cirurgia Ginecológica realizados no período.



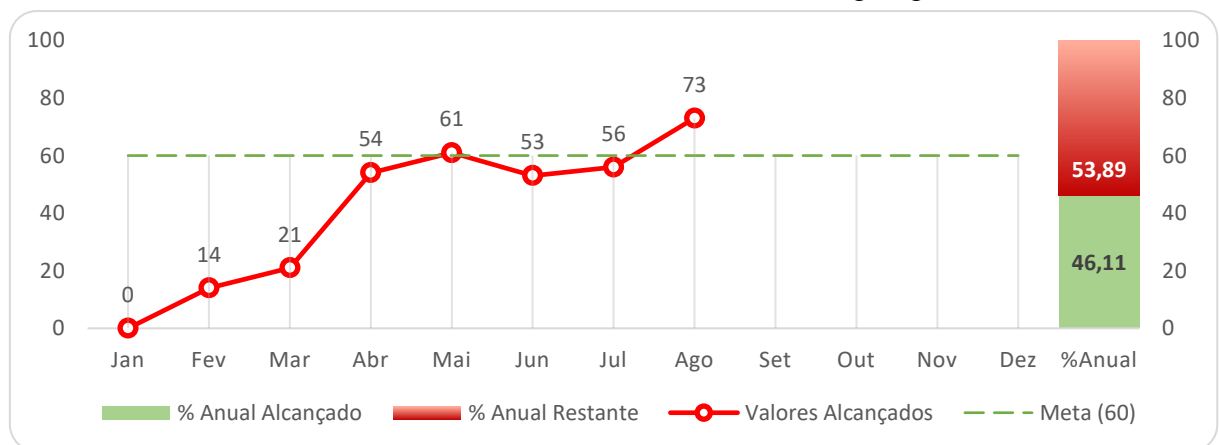
Fonte: Coordenação do Centro Cirúrgico – HSGER.

Gráfico 26. Número de Procedimentos de Urologia realizados no período.



Fonte: Coordenação do Centro Cirúrgico – HSGER.

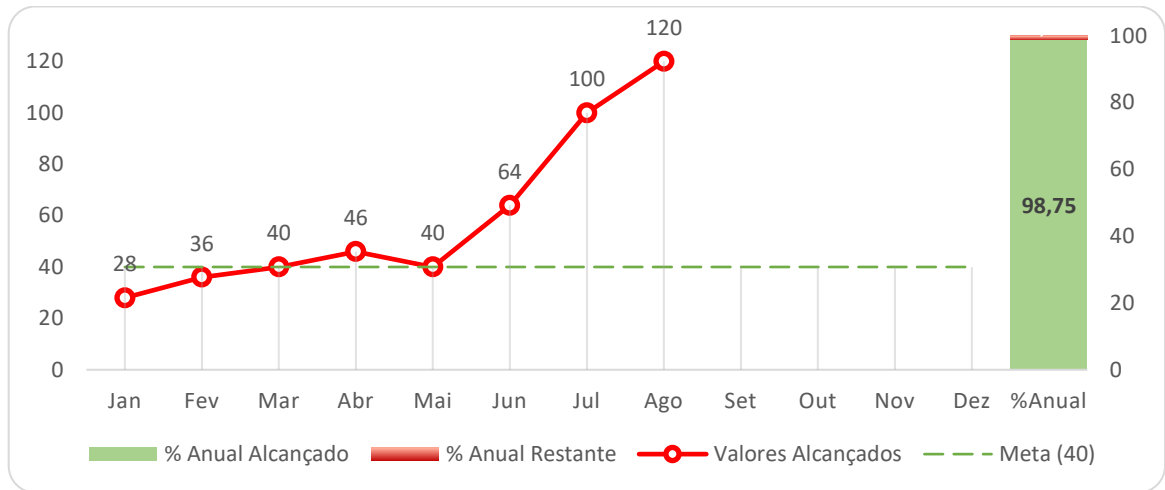
Gráfico 27. Número de Procedimentos de Otorrinolaringologia realizados no



período

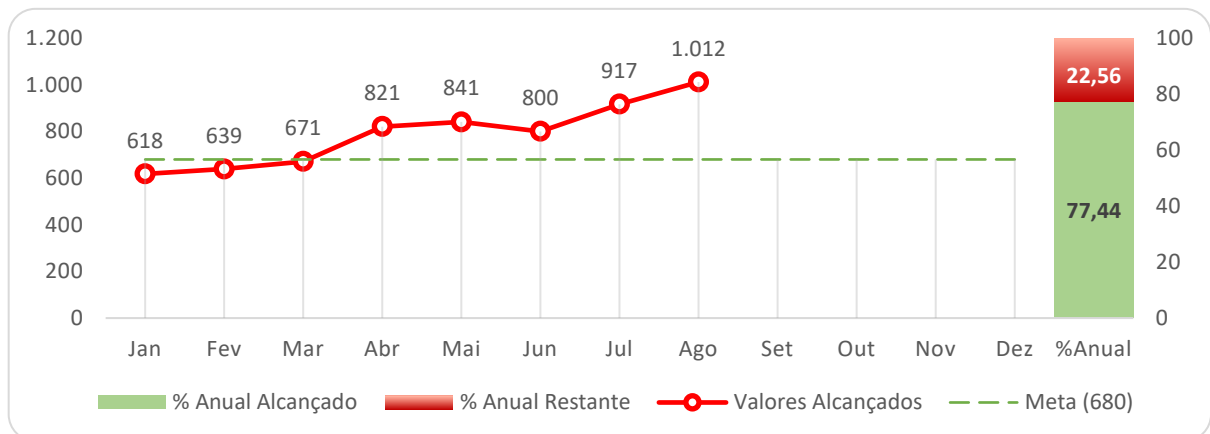
Fonte: Coordenação do Centro Cirúrgico – HSGER.

Gráfico 28 – Número de Procedimentos de cirurgias vascular realizadas no período.



Fonte: Coordenação do Centro Cirúrgico – HSGER

Gráfico 29. Total de Cirurgias realizadas no período.



Fonte: Coordenação do Centro Cirúrgico – HSGER.

### 3.6 TOTAL GESTÃO DE ATENÇÃO À SAÚDE

#### Análise Crítica

#### Fato

Ao total, contabilizaram-se 8754 ações e serviços em saúde, valor acima da meta (gráfico 25).

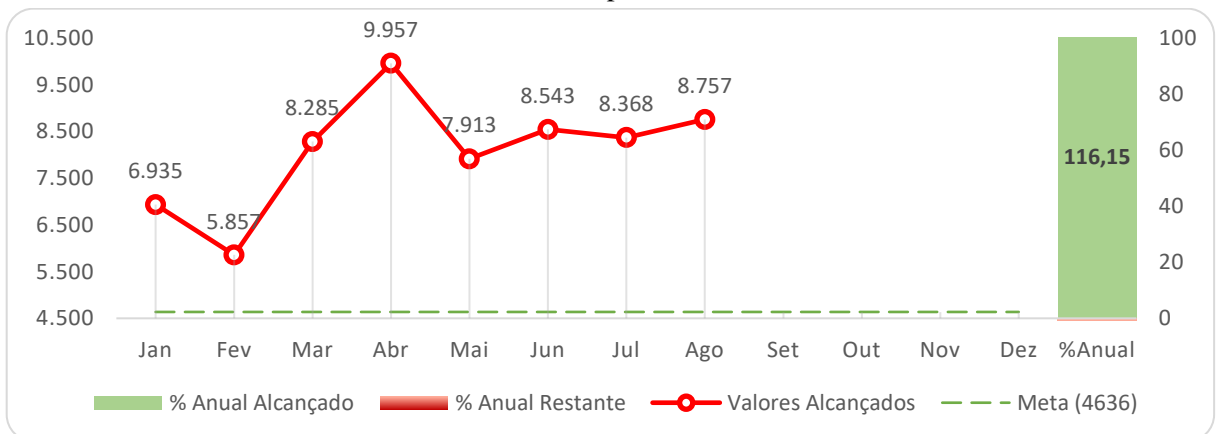
#### Causa

Em agosto, a produção assistencial total do HSGER continuou a atender à meta pactuada, alcançando um valor inédito e apresentando um aumento significativo em relação ao mês anterior. Foram implementadas ações direcionadas para aumentar a produção nos setores que não estavam atingindo suas metas. Como resultado, houve um incremento no número total de ações e serviços de saúde prestados. O restabelecimento do serviço de tomografia traz uma perspectiva positiva para o Serviço de Apoio Diagnóstico e Terapêutico (SADT), que deve continuar a cumprir a meta estabelecida. Além disso, o serviço de cirurgias não-obstétricas conseguiu, mais uma vez, aumentar seu desempenho em relação ao mês anterior.

### Ação

Atuar junto as coordenações para garantir a manutenção dos valores dentro das metas pactuadas. Observar as ações que visam o aumento dos números nos setores que não obtiveram resultados satisfatórios e buscar a manutenção nos expressivos valores dos demais setores, com objetivo de mais paraibanos se beneficiarem com os serviços ofertados pelo HSGER.

Gráfico 30. Total de internações, partos, consultas, exames, procedimentos e cirurgias realizados no período.



Fonte: Planilhas Diárias – HSGER.

## 4 INDICADORES DO PLANO DE TRABALHO

### 4.1 RELAÇÃO PESSOAL/LEITO (RPL)

Mensura a quantidade de funcionários contratados por leitos operacionais. Em face da falta de padronização quanto à fórmula de mensuração deste indicador, adotamos a recomendação a seguir. O ideal é o indicador estar sempre dentro do limite da meta:

$$RPL = \frac{\sum \text{de funcionários constantes na folha de pagamento do hospital no período}}{\text{Nº de leitos operacionais no período}}$$

#### **Análise Crítica**

#### **Fato**

Foi verificado índice de 6,39 dentro da meta pactuada (gráfico 26).

#### **Causa**

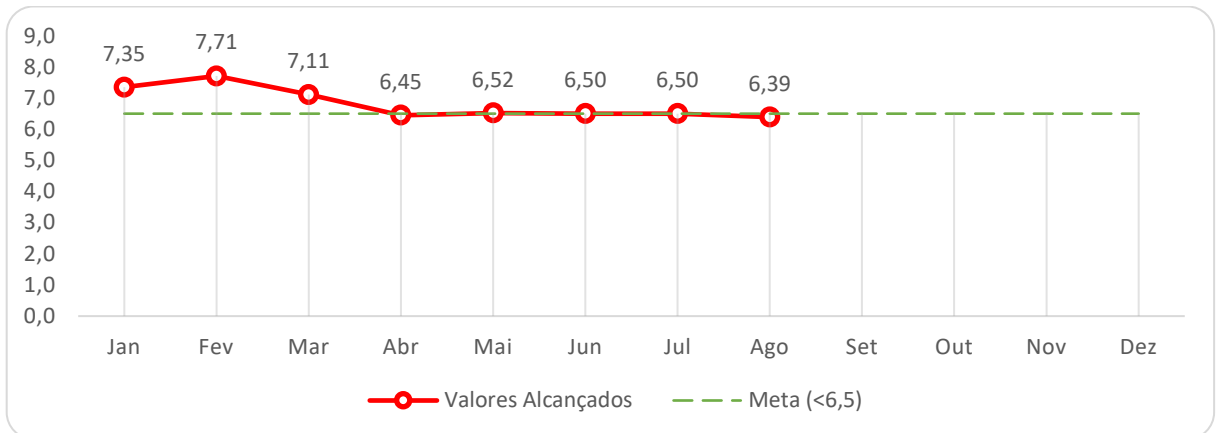
Indicador dentro da meta pactuada. Após readequação dos funcionários da SES no mês de julho, o indicador conseguiu atingir o valor pactuado.

#### **Ação**

Buscar junto ao RH a devolução dos funcionários da SES, para que o valor possa permanecer dentro do pactuado. Além disso, continuar monitorando o indicador, verificar o comportamento do índice e gerar uma série histórica.



Gráfico 31. Relação Pessoal Leito observado no período.



Fonte: RH do HSGER – PBSAÚDE.

#### 4.2 RENOVAÇÃO OU ÍNDICE DE ROTATIVIDADE (IR)

Também chamado de giro de leitos, expressa quantos pacientes ocuparam um mesmo leito no período. Quanto maior o índice, melhor:

$$IR = \frac{\sum \text{saídas hospitalares no período}}{\text{Média de leitos operacionais no período}^*}$$

\*Segundo referência<sup>7</sup>, leitos transitórios não devem ser contabilizados neste cálculo.

#### Análise Crítica

##### Fato

Observou-se valor de 5,56 (gráfico 32), dentro da meta estabelecida.

##### Causa

Nota-se uma continuidade na permanência do valor dentro da meta pactuada. Um giro de leitos alto reflete em um maior número de pacientes que poderão ter acesso aos serviços do HSGER, resultado da diminuição do tempo de permanência dos pacientes.

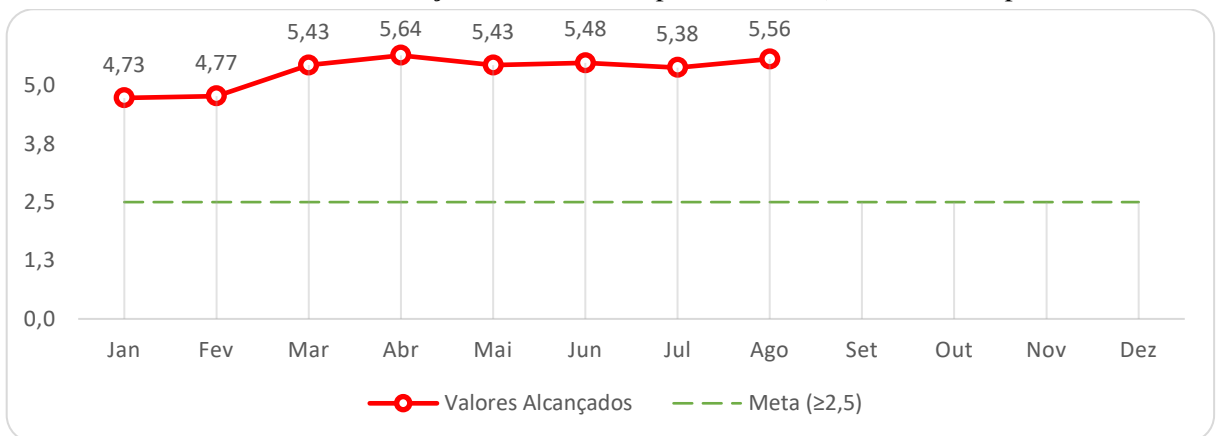
<sup>7</sup> CQH. 3º Caderno de Indicadores CQH. Programa Compromisso com a Qualidade Hospitalar (CQH). 1ª ed. São Paulo: Van Moorsel Gráfica e Editora, 2009.

Na clínica médica, o giro de leitos foi de 3,64. Dentre as enfermarias clínicas, os maiores giro de leitos, no mês de agosto, estão na CLÍNICA MÉDICA 3 (3,13), CLÍNICA MÉDICA 4 (3,16) e CLÍNICA MÉDICA 2 (3,95).

### Ação

Continuar buscando e corrigindo os fatores que estejam contribuindo para a diminuição do indicador nos setores que estão apresentando os menores giro de leitos, para que o valor possa ser melhorado a cada mês.

Gráfico 32. Indicador de Renovação/Giro de leitos (pacientes/leito) verificado no período.



Fonte: Planilhas diárias do HSGER.

### 4.3 TAXA DE PARTO CESÁRIO (TxPC)

Mensura o percentual de partos cesáreos em relação ao total de partos realizados no período. Quanto menor, melhor:

$$TxPC = \frac{N^{\circ} \text{ de partos cesáreos}}{\text{Total de partos realizados no período}} \times 10^2$$

### Análise Crítica

#### Fato

Foi verificada taxa de 53,75%, no mês de agosto. (gráfico 33).

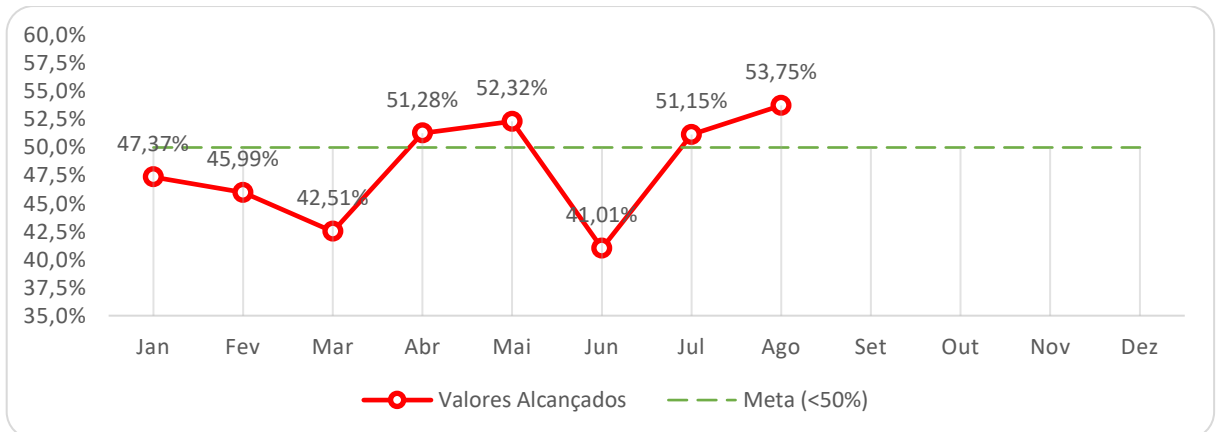
## Causa

O indicador apresentou-se acima do pactuado, com um aumento em relação ao mês anterior. A maternidade do HSGER funciona porta aberta para o município de João Pessoa e suporte para os municípios da 1ª macro. Com isso, o percentual de cesáreos pode aparecer fora da meta pactuada em alguns meses, por falta de previsibilidade devido a sua característica.

## Ação

Visando diminuir esses índices foi solicitado treinamento da equipe da fisioterapia, estimulamos a enfermagem em sua assistência, além do suporte da anestesia para realização da analgesia de parto no HSGER. Além disso, seguimos aguardando um plano de ação visando a diminuição da taxa em 10% anual, como forma de tentar adequar os valores ao que foi pactuado.

Gráfico 33. Taxa de Partos Cesáreos verificada no período.



Fonte: Planilhas diárias do HSGER.

## 4.4 TEMPO MÉDIO DE PERMANÊNCIA HOSPITALAR (TMPH)

Representa o tempo médio de permanência (em dias) que os pacientes ficam internados no hospital. Quanto menor, melhor:

$$TMPH = \frac{\sum \text{de pacientes/dia no período}}{\sum \text{das saídas internas das UTIs} + \sum \text{das saídas hospitalares no período}^*}$$

\*De acordo com referência, "caso o hospital possua Unidades de Terapia Intensiva Especializadas, como UTI/Unidade Coronariana, UTI Neurológica/Neurointensiva, entre outras que atendem adultos [e

pediátricos], os pacientes-dia e as saídas internas e hospitalares destas unidades deverão ser incluídas no cálculo do indicador”<sup>8-9</sup>.

## **Análise Crítica**

### **Fato**

O indicador apresentou o valor de 4,46% dentro da meta estabelecida (gráfico 34).

### **Causa**

O indicador permanece dentro do valor pactuado no mês de agosto, com um aumento em relação ao mês anterior. Nota-se, na clínica médica, um importante aumento do tempo de permanência em relação aos meses anteriores. Isso pode ser explicado pelo perfil dos pacientes que estão procurando o HSGER. Observou-se uma maior procura do serviço pelos pacientes oncológicos, uma vez que, com o programa “Paraíba contra o câncer”, os pacientes começaram a ver no serviço do HSGER uma porta de entrada mais rápida para resolução das suas patologias com os especialistas disponíveis. Com isso, o tempo de permanência aumentou nas enfermarias clínicas.

A UTI NEONATAL (12,28) continuou sendo o setor de maior tempo de permanência, o que se justifica devido a criticidade dos seus pacientes. O tempo médio de permanência nas enfermarias clínicas foi de 8,20 dias, valor dentro da meta pactuada. As enfermarias que apresentaram os maiores tempo de permanência foram as CLÍNICA MÉDICA 4 (9,72) e CLÍNICA MÉDICA 3 (9,84). Os pacientes classificados como de cuidados paliativos estão inseridos na clínica médica 4, o que justifica o valor aumentado nessa enfermaria em relação as demais. O aumento no tempo de permanência foi justificado pela criticidade e complexidade dos casos dos pacientes que adentram ao serviço no mês observado.

### **Ação**

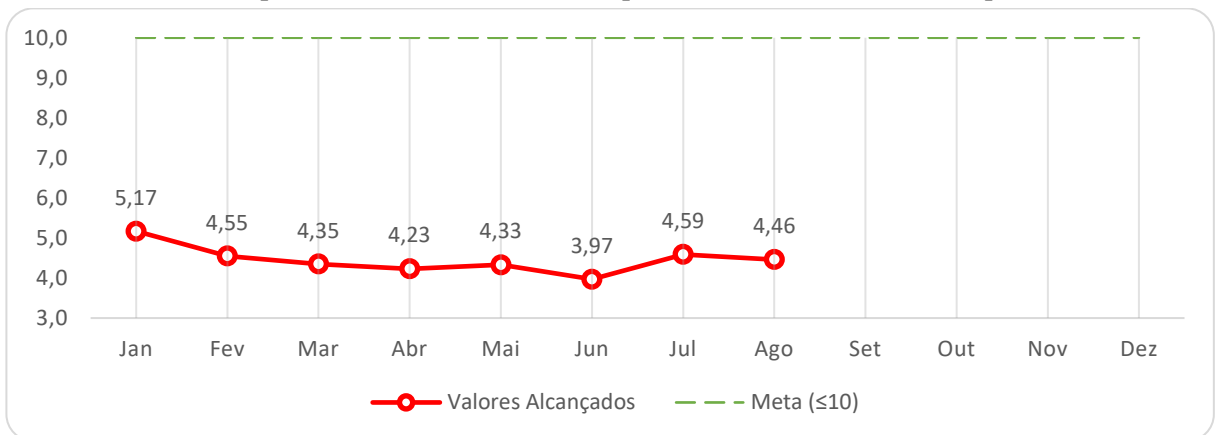
---

<sup>8</sup> BRASIL. Ministério da Saúde. Agência Nacional De Saúde Suplementar (ANS). **QUALISS**: Programa de Qualificação dos Prestadores de Serviços de Saúde. Média de Permanência UTI Adulto. 2012. Disponível em: <https://www.gov.br/ans/pt-br/arquivos/assuntos/prestadores/qualiss-programa-de-qualificacao-dos-prestadores-de-servicos-de-saude-1/versao-anterior-do-qualiss/e-efi-07.pdf>. Acesso 10 set. 2024..

<sup>9</sup> \_\_\_\_\_. **QUALISS**: Programa de Qualificação dos Prestadores de Serviços de Saúde. Média de Permanência UTI Pediátrica. 2012. Disponível em: <https://www.gov.br/ans/pt-br/arquivos/assuntos/prestadores/qualiss-programa-de-qualificacao-dos-prestadores-de-servicos-de-saude-1/versao-anterior-do-qualiss/e-efi-08.pdf>. Acesso 10 set. 2024.

Dar continuidade a busca e correção de fatores que estejam prolongando o tempo de permanência dos pacientes nas enfermarias. Buscar estratégias, junto a direção e coordenações, para que os pacientes oncológicos consigam ter uma resolutividade mais rápida dos seus casos. Continuar buscando, junto a regulação estadual, uma maior transferência dos pacientes de cuidados prolongados para os hospitais de referência do município. Observar o perfil dos pacientes que estão internos no serviço e identificar os que estejam fora do perfil assistencial do hospital, que podem ocasionar um tempo de permanência mais prolongado.

Gráfico 34. Tempo Médio de Permanência Hospitalar (em dias) verificado no período.



Fonte: Planilhas diárias do HSGER.

#### 4.5 TAXA DE OCUPAÇÃO HOSPITALAR (TxOc)

Avaliar o grau de utilização dos leitos operacionais no hospital como um todo. Mede o perfil de utilização e gestão do leito operacional no hospital. O ideal é manter entre 85% e 90%:

$$TxOc = \frac{\sum \text{de pacientes/dia no período}}{\sum \text{de leitos operacionais no período}^*} \times 10^2$$

\*Brasil (2002) informa que o cálculo da TxOc deve levar em conta os leitos instalados. Todavia, referências<sup>10,11</sup> orientam que este indicador considere os leitos operacionais (pois se no denominador forem utilizados os leitos instalados, as taxas de ocupação serão subestimadas) e exclua o total de leitos transitórios.

### **Análise Crítica**

#### **Fato**

Foi verificada taxa de 80,05% (gráfico 35). Valor abaixo da meta pactuada, porém com significativo aumento em relação ao mês anterior e dentro do valor aceito pela agência nacional de saúde.

#### **Causa**

O indicador permanece abaixo do pactuado. Conforme justificado anteriormente, os indicadores da maternidade influenciam diretamente nesse resultado. A taxa de ocupação da especialidade clínica médica foi de 96,39%. Observou-se um aumento no quantitativo de atendimentos no mês de agosto. Isso reflete uma maior preferência dos paraibanos pelo HSGER. É importante também lembrar que uma alta taxa de ocupação pode resultar em uma má qualidade dos serviços ofertados.

#### **Ação**

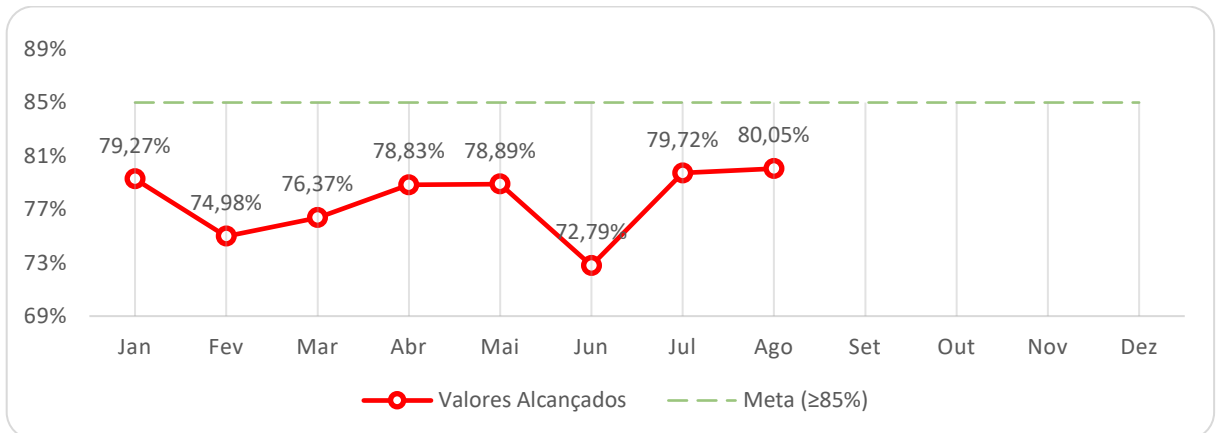
Continuar solicitando, junto ao NAE da sede, a separação dos indicadores da maternidade do restante do hospital, a fim de ter uma representatividade real da taxa de ocupação do serviço.

---

<sup>10</sup> BRASIL. Ministério da Saúde. Agência Nacional De Saúde Suplementar (ANS). **QUALISS**: Programa de Qualificação dos Prestadores de Serviços de Saúde. Taxa de Ocupação Operacional Geral. 2012. Disponível em: <https://www.gov.br/ans/pt-br/arquivos/assuntos/prestadores/qualiss-programa-de-qualificacao-dos-prestadores-de-servicos-de-saude-1/versao-anterior-do-qualiss/e-efi-01.pdf>. Acesso 10 set. 2024.

<sup>11</sup> CQH. **3º Caderno de Indicadores CQH**. Programa Compromisso com a Qualidade Hospitalar (CQH). 1ª ed. São Paulo: Van Moorsel Gráfica e Editora, 2009.

Gráfico 35. Taxa de Ocupação Operacional verificada no período.



Fonte: Planilha de Consolidado-SES e planilhas diárias do HSGER.

#### 4.6 TAXA DE MORTALIDADE INSTITUCIONAL (TxMI)

Acompanha os óbitos ocorridos após as primeiras 24 horas de internação. Quanto menor o valor, melhor:

$$TMI = \frac{\sum \text{de óbitos ocorridos após 24h de internação no período}}{\sum \text{de saídas hospitalares no período}} \times 10^2$$

#### Análise Crítica

##### Fato

Verificou-se taxa de 1,62% (gráfico 36).

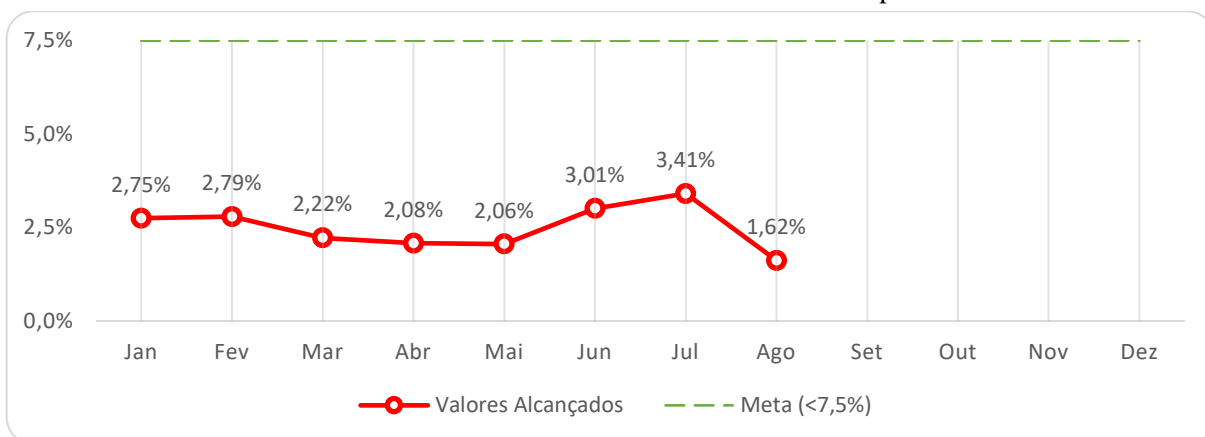
##### Causa

A taxa de mortalidade institucional permaneceu abaixo do valor pactuado, com um leve aumento em relação ao mês anterior. As maiores taxas permanecem sendo observadas na UTI ADULTO (33,33%) e SEMI-INTENSIVA (37,04%), devido a criticidade dos pacientes. Na UTI ADULTO observou-se uma significativa diminuição na taxa de mortalidade em relação ao mês anterior.

##### Ação

Fazer uma análise junto as coordenações da UTI e SEMI-INTENSIVA dos fatores que contribuem para a elevação da taxa de mortalidade institucional, para que o valor permaneça dentro da meta estabelecida.

Gráfico 36. Taxa de Mortalidade Institucional verificada no período.



Fonte: Planilhas diárias do HSGER.

#### 4.7 TAXA DE SUSPENSÃO DE CIRURGIAS ELETIVAS (TxSCE)

Acompanha as cirurgias eletivas suspensas por motivos que não dependeram do paciente. Quanto menor, melhor:

$$TxSCE = \frac{\sum \text{de cirurgias eletivas suspensas p/ motivos que não dependem do paciente}}{\sum \text{de cirurgias eletivas agendadas no período}} \times 10^2$$

#### Análise Crítica

##### Fato

Foi verificada taxa de 0,49% (gráfico 37).

##### Causa

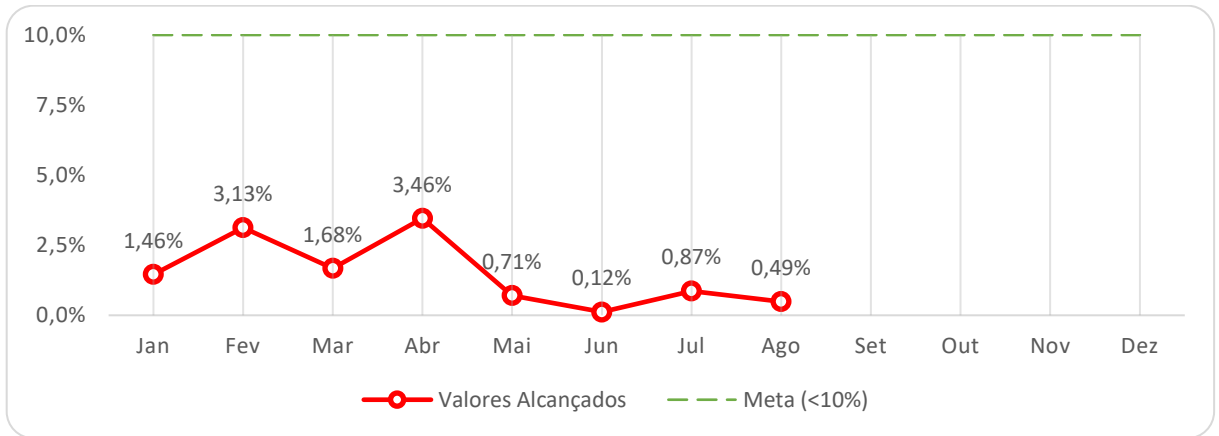
O valor permaneceu dentro da meta pactuada, com uma leve diminuição em relação ao mês anterior.

##### Ação

Continuar observando os motivos que levaram as suspensões e corrigir, a fim de permanecer com o indicador em queda.



Gráfico 37. Taxa de Suspensão de Cirurgia Eletiva verificada no período.



Fonte: Planilhas diárias do Centro Cirúrgico do HSGER.

#### 4.8 DENSIDADE DE INCIDÊNCIA EM INFECÇÃO RELACIONADA À ASSISTÊNCIA À SAÚDE (IRAS)<sup>12</sup>

Verifica a densidade de incidência em infecção relacionadas à assistência à saúde na instituição. O resultado informa o risco de contrair IRAS por 1.000 pacientes-dia. Quanto menor, melhor:

$$IRAS = \frac{\sum \text{dos casos de IRAS}}{\sum \text{dos pacientes com dispositivos/dia}} \times 10^3$$

#### Análise Crítica

#### Fato

Registrou-se média de 0,71% por 1.000 pacientes com dispositivo-dia (gráfico 38). Aumento do resultado das culturas pela bactéria acinetobacter spp.

#### Causa

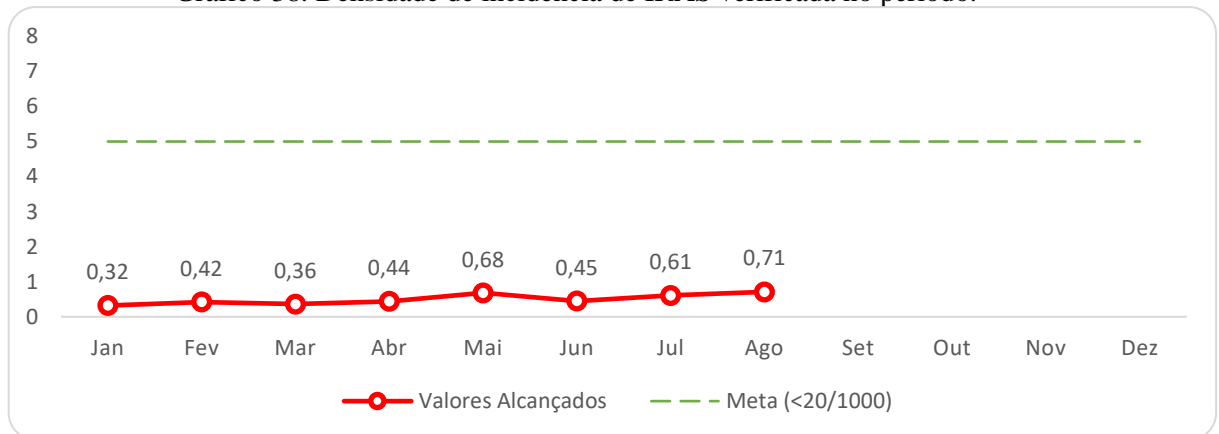
Em investigações no momento, realizamos ações no mês passado do projeto PAV sem vez, este mês elaboramos o protocolo de prevenção de IPCS afim de diminuirmos essa incidência.

<sup>12</sup> VIGILÂNCIA EPIDEMIOLÓGICA DAS IRAS. 201?. Disponível em: [https://ameci.org.br/wp-content/uploads/2020/12/2020\\_1\\_Ebook\\_M2\\_IRAS.pdf](https://ameci.org.br/wp-content/uploads/2020/12/2020_1_Ebook_M2_IRAS.pdf). Acesso 10 set. 2024.

## Ação

Realizada visita no setor da higienização afim de saber se a diluição dos saneantes estava em conformidade com a nota técnica do produto assim como a periodicidade da manutenção da máquina. Desta forma garantimos um produto eficaz e descartamos os saneantes como possível causa do aumento desse microrganismo nas culturas.

Gráfico 38. Densidade de incidência de IRAS verificada no período.



Fonte: Serviço de Controle de Infecção Hospitalar do HSGER.

## 4.9 ESCALA NET PROMOTER SCORE® (NPS)<sup>13</sup>

Verifica o nível de satisfação dos consumidores em relação aos serviços prestados pela empresa. Os consumidores podem ser detratores (nota de 0 a 6 – quando estão descontentes com serviço ou atendimento), neutros (nota de 7 a 8 – quando a relação com a instituição é regular, mas há pontos a melhorar) e promotores (nota de 9 a 10 – revelando altas chances de recomendar a instituição). O cálculo do NPS® é:

$$NPS^{\circledR} = \frac{\sum \text{de promotores} - \sum \text{de detratores}}{\sum \text{respondentes}} \times 10^2$$

O serviço prestado é classificado em: Zona de excelência (pontuação entre 75,00% e 100%), zona de qualidade (pontuação entre 50% e 74%), zona de aperfeiçoamento (pontuação entre 0 e 49%) e zona crítica (pontuação negativa).

<sup>13</sup> REICHHELD FF. The one number you need to grow. **Harv Bus Rev**, Boston, v. 81, n. 12, p. 46-54, Dec 2003. Available from: <https://pubmed.ncbi.nlm.nih.gov/14712543/>. Cited 2023 Feb. 13.

## **Análise Crítica**

### **Fato**

No mês de agosto, continuamos com os indicadores acima da meta estabelecida. Foram entrevistadas 270 pessoas. No Net Promoter Score (NPS), referente a pesquisa satisfação com os usuários, 90,32% de satisfação, se mantendo em crescente. A taxa de manifestações (Denúncias/Reclamações) foi de 10,42%, atingindo, assim, o objetivo esperado. Fazendo o trabalho informativo da ouvidoria, através de visitas com os acompanhantes e pacientes, sendo boa parte das pesquisas realizadas por telefone, nas quais os usuários estão mais agradecidos com o serviço prestado.

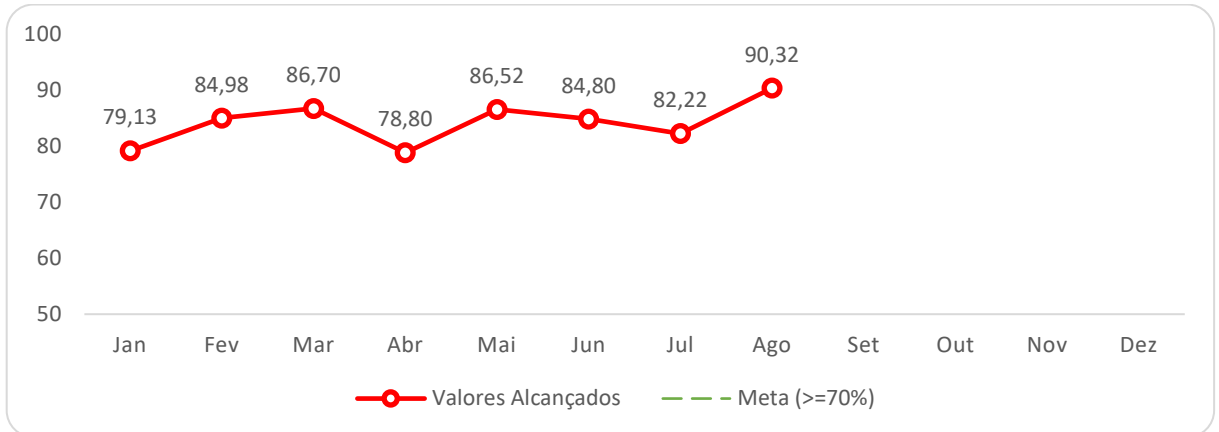
### **Causa**

Necessidade de resolver problemas recorrentes relacionados a falta de controle e rastreabilidade na entrada e saída de pertences dos pacientes, que vêm gerando desorganização e insegurança nos setores de serviço social e enfermagem.

### **Ação**

Com o objetivo de solucionar de maneira eficaz os problemas recorrentes que têm surgido no serviço, propomos a criação da implementação de um caderno de protocolos detalhados, destinado a registrar e acompanhar o controle da entrada e saída de pertences dos pacientes. Essa medida será direcionada aos setores de serviço social e enfermagem, visando garantir maior organização, segurança e rastreabilidade dos itens dos pacientes durante o período de internação. A iniciativa busca, ainda, padronizar os procedimentos e assegurar que todas as etapas sejam seguidas de maneira uniforme e eficiente. Com o objetivo de solucionar de maneira uniforme e eficiente.

Gráfico 39. Escala Net Promoter Score® (NPS).



Fonte: Serviço de Controle de Infecção Hospitalar do HSGER.

#### 4.10 TAXA DE ROTATIVIDADE (TURNOVER) (TXROT)

Acompanha o percentual de efetivo total que foi admitido e/ou desligado (média de admissões e desligamentos) em relação ao efetivo total da instituição. Quanto menor, melhor:

$$TxRot = \frac{\frac{N^{\circ} \text{ total de admissões e desligamentos no período}}{2}}{N^{\circ} \text{ total de empregados ativos no cadastro da instituição}} \times 10^2$$

#### **Análise Crítica**

#### **Fato**

Foi verificada taxa de 0,68% (gráfico 34).

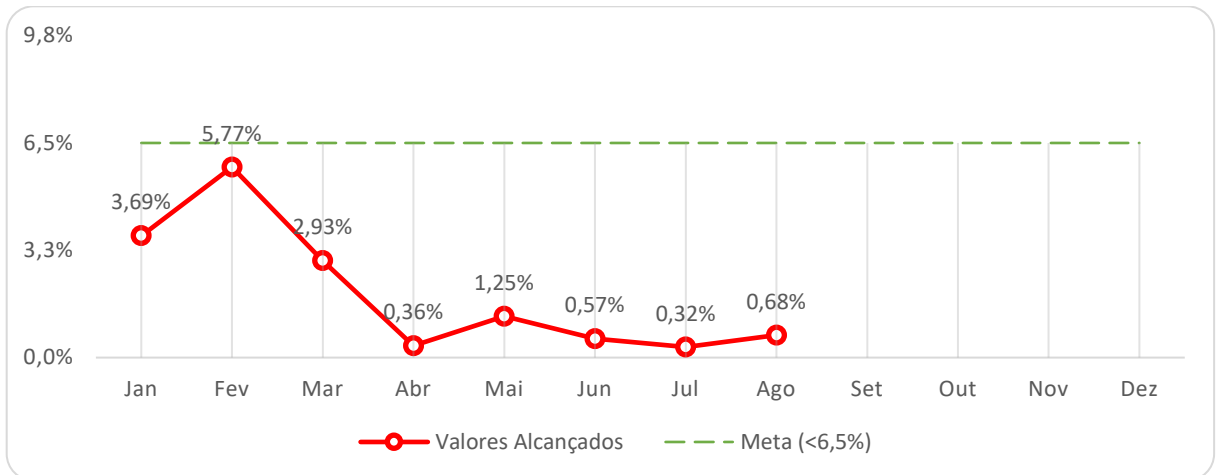
#### **Causa**

Indicador mensal considerado como adequado dentro da meta esperada, apresentando 1.387 empregados ativos no cadastro da Unidade em tela no período.

#### **Ação**

Continuar monitorando o indicador, verificar o comportamento do índice e gerar uma série histórica. Tendo em vista que este indicador está relacionado a saúde financeira da Unidade.

Gráfico 40. Taxa de rotatividade verificado no período.



Fonte: RH do HSGER – PBSAÚDE.

#### 4.11 TAXA DE ABSENTEÍSMO (TXAB)

Mensura o percentual de horas ausentes dos colaboradores e terceirizados por faltas, sejam elas justificáveis ou não). Quanto menor, melhor:

$$TxAB = \frac{N^{\circ} \text{ de horas/homem ausentes no período}}{N^{\circ} \text{ de horas/homem a serem trabalhadas no período}} \times 10^2$$

#### Análise Crítica

#### Fato

Taxa de 1,74% para o mês de agosto de 2024.

#### Causa

Indicador considerado como adequado dentro da meta esperada.

#### Ação

Implantar rigoroso controle de absenteísmo a partir do início do ano.

#### 4.12 ÍNDICE DE LIQUIDEZ CORRENTE (ILC)

Relaciona os valores previstos para entrar e sair do caixa empresarial no curto prazo. Mede, portanto, a capacidade de uma empresa de quitar suas dívidas em curto prazo. Quanto maior, melhor:

$$ILC = \frac{\sum \text{do total do ativo circulante}}{\sum \text{do total do passivo circulante}}$$

A Gerência Financeira da PBSAÚDE comunicou que esta informação será apresentada nos relatórios quadrimestrais devido a questões técnicas de dificuldades de fechamento de caixa sempre ao final dos meses.

#### 4.13 ÍNDICE DE COMPOSIÇÃO DOS PASSIVOS ONEROSOS (ICPO)

Passivo oneroso (ou financeiro) é o conjunto de gastos mensais e obrigatórios em um encargo financeiro, o que envolve taxas, juros e outras despesas – como empréstimos e financiamentos.

$$ICPO = \frac{\text{Total de passivo oneroso}}{\text{Total do ativo}}$$

A Gerência Financeira da PBSAÚDE comunicou que esta informação será apresentada nos relatórios quadrimestrais devido a questões técnicas de dificuldades de fechamento de caixa sempre ao final dos meses.

#### 4.14 ÍNDICE DE DESPESAS ADMINISTRATIVAS (IDA)

Despesas administrativas são os gastos gerais de uma empresa que não estão ligados diretamente à produção. São exemplos destes gastos: conta telefônica, recepção, limpeza e departamento jurídico. Quanto menor, melhor:

$$IDA = \frac{\sum \text{das despesas administrativas no exercício}}{\sum \text{da receita operacional bruta no período}} \times 10^2$$

A Gerência Financeira da PBSAÚDE comunicou que esta informação será apresentada nos relatórios trimestrais devido a questões técnicas de dificuldades de fechamento de caixa sempre ao final dos meses.

#### 4.15 ÍNDICE DE APORTE AO ENDOWMENT DA PBSAÚDE (IAE)

Permite que seus instituidores perpetuem uma causa ou instituição, deixando um importante legado a sociedade:

$$IAE = \frac{\text{Valor monetário aportado}}{\text{Receita própria}}$$

A Gerência Financeira da PBSAÚDE comunicou que esta informação será apresentada nos relatórios trimestrais devido a questões técnicas de dificuldades de fechamento de caixa sempre ao final dos meses.

#### 4.16 TAXA DE GLOSAS

As glosas são definidas como um não pagamento de algum item que compõe a conta hospitalar do paciente atendido, devido a falta de alinhamento e comunicação entre hospitais e serviços de saúde, seja por motivos técnicos ou administrativos.

$$TGL = \frac{\text{Valor monetário aptado}}{\text{Receita própria}}$$

**Fato**

Taxa de 0,0% para o mês de agosto de 2024.

### **Causa**

O faturamento hospitalar relativo aos internamentos realizados, é cuidadosamente verificado e as AIHS apresentadas são todas pagas, não existem glosas, o que ocorre na verdade é bloqueio de algumas AIHS em decorrência de conflitos de dados com outra unidade de saúde relativo à alta do paciente, desse modo, o pagamento fica bloqueado até que o erro seja sanado.

Ex.: o paciente internado no HSGER e necessitou de fazer exame no Metropolitano (o hospital abre uma internação para atender o paciente que permaneceu por 10 horas) quando o paciente retornar ao HSGER continua a internação, sem nenhuma informação no prontuário que o paciente foi transferido e que no retorno ao hospital tinha que ser novo laudo. Por isso a AIH é bloqueada por período de internação sobreposto no movimento.



## 5 CONCLUSÕES

O relatório de gestão do HSGER para o mês de agosto de 2024 oferece uma visão detalhada do desempenho do hospital em relação às metas e indicadores estabelecidos no contrato de gestão. Os dados apresentados são fundamentais para a análise e aprimoramento contínuo dos serviços prestados pelo HSGER.

Durante o período, o HSGER conseguiu manter a produção assistencial dentro das metas estabelecidas, alcançando resultados inéditos. No entanto, o serviço de partos não atingiu a meta definida, apesar de ter registrado um aumento significativo em comparação ao mês anterior. O setor de internações hospitalares, especificamente em obstetrícia, ainda não atingiu os valores acordados, embora a produção assistencial de partos tenha mostrado crescimento em relação ao mês anterior, permanecendo, no entanto, abaixo da meta histórica. A taxa de partos cesáreos continua acima do esperado.

Os atendimentos ambulatoriais e egressos apresentaram uma progressão contínua em todos os setores analisados, mesmo após ajustes nos dados dos meses anteriores. O serviço de tomografia de crânio foi reestabelecido e está previsto para retomar o funcionamento total em setembro. Os serviços de EDA e Colonoscopia enfrentaram uma pausa no início do mês, o que contribuiu para o não cumprimento da meta de EDA. No entanto, os serviços de radiografia simples e ultrassonografia alcançaram a meta pactuada, resultado da gestão eficaz da PBSAÚDE. O serviço de CPRE atingiu a meta estabelecida no plano de trabalho, com progresso em relação ao mês anterior, enquanto o serviço de videolaringoscopia obteve 90% da meta.

Em relação à produção assistencial em cirurgias não-obstétricas, os resultados permaneceram dentro da meta e foram os maiores desde a entrada da PBSAÚDE, com todos os setores cumprindo as metas estabelecidas. No que diz respeito aos indicadores assistenciais, a maioria continua dentro dos parâmetros pactuados. O indicador de relação pessoal/leito manteve-se dentro da meta, apresentando uma melhoria significativa em comparação ao mês anterior. A taxa de cesárea não atingiu a meta contratual, e ainda é necessário separar os indicadores da maternidade para refletir com precisão a taxa de ocupação hospitalar, que foi de 80%, atendendo à meta da ANS.

Em suma, o mês de agosto trouxe melhorias na maioria dos setores, resultado de um planejamento estratégico eficaz, elaborado mensalmente em reuniões com coordenadores, o NAE e a direção hospitalar. O Núcleo de Ações Estratégicas (NAE-HSGER) tem desempenhado um papel crucial no monitoramento das metas e indicadores

do plano de trabalho, desde a análise estatística até a gestão de documentos e protocolos internos. As reuniões quinzenais continuam sendo realizadas para melhorar o fluxo hospitalar e alcançar as metas estabelecidas, e no início de cada mês, a direção recebe um relatório mensal para ajustes e aprimoramento dos serviços oferecidos.

O NAE tem colaborado de forma incisiva com as coordenações e a direção para garantir o cumprimento das metas e a progressão no número de serviços oferecidos à população paraibana, além de assegurar a qualidade dos serviços prestados.

## APÊNDICES

### **Apêndice A – Descritivo de Perdas e Avarias – Coordenação Central de Abastecimento Farmacêutico e Farmácia Hospitalar**

**OFÍCIO Int N° 50/2024 – FAR – HSGER**

**João Pessoa, 5 de setembro de 2024**

#### **Assunto: Relatório de perdas e avariais do setor de Farmácia do HSGER – Mês de agosto de 2024**

Cumprimentando-o cordialmente, venho por meio deste relatar as perdas e avarias de insumos que ocorreram no setor de farmácia (Central de Abastecimento Farmacêutico (CAF), farmácia central, Farmácia Satélite da urgência, farmácia satélite do bloco cirúrgico) no mês de agosto de 2024

O setor de farmácia hospitalar, composto por todos os seus núcleos, tem a finalidade de acondicionar e dispensar medicamentos e materiais médico hospitalares de forma que seja dada continuidade na assistência à saúde prestada nessa instituição. Portanto, faz-se necessário o Uso de Boas Práticas de Armazenamento, a fim de garantir que esses insumos cheguem ao paciente em bom estado.

Atualmente, os insumos classificados como perdas e avarias são identificados, quantificados e devolvidos à CAF, ficando sinalizados na área de quarentena. No início do mês seguinte esses insumos são descritos em tabela por meio de ofício e enviados ao setor de Hotelaria do HSGER, a fim de que aconteça o descarte consciente.

Os insumos classificados como perdas e avarias foram descritos na tabela abaixo, informando motivo e valores. Os valores tomados como base para quantificar os valores das perdas e avarias foram baseados nas últimas compras, extraído do relatório do SIGBP.

Com a finalidade de diminuir o índice de perdas e avarias no HSGER estão sendo utilizadas algumas estratégias:

- No HSGER é utilizado o Sistema L.a.vite para entrada e saída dos insumos, onde também são registrados lotes e prazos de validade. Esse sistema, apesar de serem encontradas algumas limitações, ele permite visualizar itens que estão próximos ao vencimento por meio de relatório extraído em ferramenta

interna.

- É adotada a estratégia do “PVPS” - **Primeiro que Vence é o Primeiro que Sai**, dando prioridade a dispensar os lotes cujo prazo de validade encontrasse mais curto.
- Desde o mês de agosto/2023 foi adotada a estratégia de anotar no quadro de avisos da CAF e da Farmácia Central todos os itens que estão com prazo de validade para os próximos 4 meses, a fim de ficar de forma visível a toda a equipe.
- Na CAF são realizadas contagens e verificação de validade a cada 15 dias, onde são sinalizados os itens próximos a data de validade, bem como faz-se o rastreio de possíveis itens avariados. Portanto, além das contagens, os insumos são organizados.
- Na farmácia central e nas satélites, os itens são divididos de modo proporcional entre as equipes, e cada funcionário é responsável pelas contagens, ajustes, verificação de validade de parte dos insumos. Ao realizar as conferências é possível identificar itens próximos ao prazo de validade e sinalizar a equipe.
- Foi acertado com as equipes que até o dia 15 de todos os meses deve ser realizado levantamento do que dará para consumo até o fim do mês e deve ser separado os excessos, sinalizados e enviados à CAF.
- Mensalmente, os farmacêuticos fazem a conferência no carro de parada e substituem os insumos por lotes que tenham pelo menos 3 meses de distância do mês vigente, caso haja a possibilidade de insumos com prazos de validade mais longo.
- Quando dispomos de insumos recebidos por doação com prazo de validade mais curto é realizado junto à farmácia clínica replicação da informação aos prescritores, de forma a evitar perdas.

Informamos que no mês de agosto, não foram registradas perdas de produtos devido ao vencimento.

Joice Kelly Cordeiro de Souza Menezes  
Coordenadora da CAF/Farmácia HSGER

## **Apêndice B – Relatório de serviços em manutenção de TI do mês de julho.**

### **1. TECNOLOGIA DA INFORMAÇÃO HSGER**

A Tecnologia da Informação (TI) é um setor de serviços administrativos de Gestão da Tecnologia, formado pelos profissionais ligados às áreas de Gestão de Tecnologia, Infraestrutura de Rede e Segurança, Análise e Sistemas e Suporte ao Usuário. Tem por objetivo planejar e executar as políticas de TI, buscando a otimização nos processos existentes, gestão ágil, proativa e comprometida.

A TI é responsável por toda infraestrutura tecnológica do HSGER, tal como: computadores, sistemas, impressoras, backups, estrutura de rede (cabeada e sem fio), segurança, banco de dados, suporte e manutenção. Tem por missão gerir os recursos tecnológicos com eficiência, eficácia, qualidade e segurança, alinhado aos objetivos estratégicos da PBSAÚDE e HSGER.

#### **A TI do HSGER reponde pela seguinte infraestrutura tecnológica:**

- 170 computadores;
- Monitoramento e manutenção dos sistemas de informação;
- 40 impressoras;
- Realização de backups;
- 50 ramais de telefonia;
- Manutenção da estrutura de rede cabeada e sem fio;
- Infraestrutura;
- Segurança da informação;
- Sistema hospitalar Lavite da L&A informática LTDA;
- Sistema Radcloud (gerenciador em nuvem de laudos de radiologia).
- Manutenção do banco de dados;
- Suporte e manutenção em geral.

#### **Lista de Atividades desempenhadas:**

- Suporte com cadastro, treinamento, liberação de funções do sistema hospitalar LAVITE;

- Suporte aos computadores, impressoras e periféricos existentes no hospital HSGER;
  - Suporte ao usuário tirando dúvidas em temas relacionados a tecnologia da informação.
1. Manutenção do Arquivo Administrativo do Setor de Tecnologia da Informação do Edson Ramalho.
  2. Elaboração de Planos e Ação e Contingência visando coordenar ações de suporte, prevenção e atendimento ao usuário.
  3. Restauração e Devolução das máquinas do contrato da PrintPage
    - a. Instalação de 70 novos equipamentos e substituição das máquinas locadas Printpage, essa instalação refere-se não somente à substituição de equipamentos existentes, mas também à implementação de novos computadores disponíveis para diversos setores;
    - b. Devolução de 56 equipamentos para a PrintPage.
  4. Aprimoramento da infraestrutura.
    - a. Organização do rack da urgência;
    - b. Cabeamento das novas instalações da Recepção, Triagem e Consultórios;
    - c. Instalação de equipamentos novos na Recepção, Triagem e Consultórios;
    - d. Estudo com a equipe de infraestrutura de Redes para implantação e configuração das novas políticas de segurança para o HSGER;
    - e. Acompanhamento de montagem e configuração do Servidor da SCIH e aplicação de software SIM e SINASC Instalação de nova infraestrutura para atender ao setor do teste do pezinho;
    - f. Consolidado do projeto de infraestrutura para a nova recepção;
    - g. Ativação e serviço de infraestrutura no rack denominado Maternidade;
    - h. Serviço de infraestrutura de mapeamento e identificação de todos os racks e seus respectivos equipamentos de comunicação;
    - i. Organização do Cabeamento da Diretoria
  5. Desenvolvimento da capacidade de equipamentos
    - a. Instalação de máquinas e Ativação dos consultórios do ambulatório.
    - b. Cronograma da instalação dos novos computadores.
  6. Conectividade
    - a. Separação de faixa de ip dos roteadores;

- b. Mapeamento e reconfiguração dos roteadores do Hospital.
- 7. Recursos
  - a. Configurações dos roteadores com os padrões de segurança da informação.
- 8. Expansões do hospital
  - a. Acompanhamento do projeto de instalação de nova recepção do CDI.
- 9. Impressoras
  - a. Manutenção;
  - b. Chamados;
  - c. Mapeamento de uso para futuras instalações.
- 10. Gestão da informação
  - a. Criação do catálogo de impressoras do hospital;
  - b. Criação do catálogo de ramais do hospital.
- 11. Sistema
  - a. Implementação do sistema de gestão hospitalar integrado LA VITE na recepção para fluxo de chamadas.
- 12. RADCLOUD
  - a. Implementação de novos tipos de exame no sistema Radcloud.
- 13. Melhorias contínuas de TI
  - a. Reestruturação do laboratório da TI;
  - b. Aquisição e organização dos equipamentos da TI (depósito).

No último mês o setor de Tecnologia da Informação do Hospital do Servidor General Edson Ramalho atendeu 184 chamados relacionados ao sistema hospitalar, periféricos, redes de computadores, suporte ao usuário e computadores. Atualmente o setor de Tecnologia da Informação do HSGER possui 4 colaboradores, sendo 2 técnicos de informática 1 Auxiliar Administrativo e 1 Assistente Administrativo além de 1 Supervisor do setor de Tecnologia da Informação, o ideal para o setor funcionar de maneira correta, sem interrupção de serviço seriam 2(dois) técnicos plantonistas noturno e 2(dois) técnicos plantonistas diurnos e mais 2(dois) técnicos diaristas.

Apêndice C – Relatório Administrativo e Financeiro/ Agosto de 2024

## 1. ATIVIDADES DESENVOLVIDAS/EM EXECUÇÃO

No mês de agosto de 2024, dando continuidade ao aprimoramento da governança hospitalar, confirmando o modelo de gestão da PB SAÚDE, como parte do compromisso do corpo diretivo em conjunto com a equipe de líderes, deu-se seguimento às rotinas e estratégias de trabalho, intuindo aquisições e contratações de serviços, de acordo com o novo perfil assistencial da unidade hospitalar, conforme seus serviços de referência, em favor dos usuários do Sistema Único de Saúde – SUS, socorridos no Hospital do Servidor General Edson Ramalho.

Adiante destacam-se as principais melhorias ocorridas no mês de julho, sob a condução dos setores de COMPRAS, SUPRIMENTOS E LOGÍSTICA, MANUTENÇÃO HOSPITALAR, NUTRIÇÃO, HOTELARIA E LAVANDERIA, OUVIDORIA e desta GERÊNCIA HOSPITALAR ADMINISTRATIVA E FINANCEIRA.

- Reforma do HSGER: conclusão e entrega da UCP, Nova Recepção Urgência, com área de triagem e 2 (dois) Consultórios;
- Início da reforma das novas Área Vermelha, Área de estabilização e Recepção das Clínicas;
- Indicadores da Ouvidoria acima da meta estabelecida, no *Net Promoter Score* (NPS), referente à Pesquisa de Satisfação/Usuários em 90,32% de satisfação. A taxa de Manifestações (Denúncias/Reclamações) em 10,42%;
- Confirmação do Treinamentos da Brigada de Incêndio do HSGER para dias 18 e 19 de setembro;

Manutenções realizadas em julho (**Tabela 1**):

SERVIÇOS	SETORES
SUBSTITUIÇÃO DE LÂMPADAS	UTI ADULTO, BH DA UCP, CAF, REPOUSO DO LABORATÓRIO, CLÍNICA MÉDICA – ENF. 02, 03 E 05, CIRÚRGICA – ENF. 07, BH DA FARMÁCIA CENTRAL, CORREDOR DA MATERNIDADE, UTI NEO, MATERNIDADE – ENF.06, SL. DO TESTE DO



	PEZINHO, MATERN. – REPOUSO MÉDICO, EGRESSO PEDIÁTRICO, NECROTÉRIO E URGÊNCIA
LIMPEZA DE MÁQUINAS	LAVANDERIA
ABERTURA DE PORTA, RETIRADA DE ENTULHO, ACABAMENTO, FIXAÇÃO DE TERMÔMETRO	CME
INSTALAÇÃO DE QUADROS	MATERNIDADE
LIMPEZA DOS DEPÓSITOS	MANUTENÇÃO
INSTALAÇÃO DE SUPORTE	CME, DIRETORIA, MATERNIDADE, REPOUSO MULTIPROFISSIONAL, EXPURGO DA CME
COLOCAÇÃO DE ISOPOR	SALA DE MARCAÇÃO
CONERTO DE LONGARINAS, CAMAS, MACAS, GAVETAS E CADEIRAS DE RODAS, CARRINHO DE ROUPAS, CARRO DE MÃO	COMPRAS, RECEPÇÃO, ROUPARIA, MANUTENÇÃO, CIRÚRGICA – ENF. 04, ÁREA VERMELHA, FARMÁCIA CENTRAL, REPOUSO MULTIPROFISSIONAL, ENFERMARIA 08
COMPLEMENTO DO DIESEL	GERADOR
REPARO DE CERÂMICA	CORREDOR DA MATERNIDADE
FIXAÇÃO DE PLACA DE IDENTIFICAÇÃO	ENF. CIRÚRGICA 06
PRODUÇÃO E INSTALAÇÃO DE PRATELEIRA	UCP, COORDENAÇÃO DA CLÍNICA CIRÚRGICA, VACINAÇÃO
RECEBIMENTO DE GASES	MANUTENÇÃO
PINTURA E EMASSAMENTO	CORREDOR DA LAVANDERIA, SESMIT (SL DO MÉDICO), UTI's NEO E ADULTO, CORREDOR DA URGÊNCIA, TI, TETO DA MATERNIDADE
CONERTO DE VAZAMENTO	RECEPÇÃO NOVA, PCLH, TI
INSTALAÇÃO DE TOMADA E CONERTO	SALA DE MARCAÇÃO, URGÊNCIA, CORREDOR DO TOMÓGRAFO, RECEPÇÃO DO CDI
SUBSTITUIÇÃO E INSTALAÇÃO DE TELHA	OPME, CORREDOR DA CAPELA, LAVANDERIA
DESENTUPIMENTO DE BH E RALO	BLOCO CIRÚRGICO, CIRÚRGICA ENF.02, CLÍNICA MÉDICA 02 - ENF.03
TROCA DE REPARO	REPOUSO MÉDICO MASC., MATERNIDADE, E PRÉ PARTO
TROCA DE CORREIA A-70 E A-62	LAVANDERIA
CONERTO DE CHUVEIRO	REPOUSO LAVANDERIA

INSTALAÇÃO DE PUXADOR E DOBRADIÇA	VESTIÁRIO DO BLOCO, UTI NEO
INÍCIO DE ALVENARIA	DEPÓSITO NOVO
SUBSTITUIÇÃO/CONERTO DE TORNEIRA	UTI/NEO, TI, BLOCO CIRÚRGICO
TRANSPORTE DE CADEIRAS E MESAS	MANUTENÇÃO/RECEPÇÃO NOVA ALMOXARIFADO CENTRAL/GALPÃO GALPÃO/NOVO SETOR DO SERVIÇO SOCIAL
TRANSPORTE DE VASOS SANITÁRIOS	HM/HSGER
ACOMPANHAMENTO DA COLETA DE ÁGUA	MANUTENÇÃO
CONERTO DE DESCARGA	REPOUSO MÉDICO (MATERNIDADE)
FECHAMENTO DE BURACO	SALA DE EGRESSO (MATERNIDADE)
CONERTO DE DESCARGA	REPOUSO MÉDICO (MATERNIDADE)
FECHAMENTO DE BURACO	SALA DE EGRESSO (MATERNIDADE)
PASSAGEM DE CABO	UTI / ADULTO
SUBSTITUIÇÃO DE TAMPA DE VASO	UTI ADULTO, FARMÁCIA CENTRAL
CONERTO DE PORTA	ENF. 11, E UTI
CONFECÇÃO DE EXTENSÃO 20A	BLOCO CIRÚRGICO
COLOCAÇÃO DE FORRA, EMASSAMENTO E PINTURA	CAF
SUBSTITUIÇÃO DE CHICOTE	VERMELHA
REBOCO DE GESSO	URGÊNCIA NOVA
INSTALAÇÃO DE PIA	UCP
CONERTO DE PVC	CORREDOR DO TOMÓGRAFO
INSTALAÇÕES DE EXTINTORES E ABRIGO PARA EXTINTORES	RECEPÇÃO NOVA, PONTO DE ENCONTRO 3, CAPELA, SUBESTAÇÃO, CASA DO GERADOR
INSTALAÇÃO DE PORTA	CAF
TRANSPORTE DE TELHA	CAPELA/GALPÃO
CAPOTE DE TELHAS	CORREDOR AO LADO DA CAPELA
SUBSTITUIÇÃO DE MECANISMO DE DESCARGA	BH DO TI
CONFECÇÃO DE URNA	OUVIDORIA

INSTALAÇÃO DE FORRA	OTORRINO
INSTALAÇÃO DE TV	RECEPÇÃO NOVA
SUBSTITUIÇÃO DE FECHADURA	TI

## 1. PROCESSOS DE AQUISIÇÃO E SERVIÇOS DO HSGER

Ainda em agosto de 2024, foi dado prosseguimento a tramitação de processos licitatórios em andamento, assim como a elaboração e abertura de novos processos, indispensáveis para os serviços propostos, no modelo primado pela Fundação PB SAÚDE.

Evidenciando-se aqui os processos para aquisição de medicamentos, material médico, produtos de nutrição clínica, suprimentos de almoxarifado geral, mobiliário e manutenção predial regular. Bem como, processos de contratação de serviços essenciais ao funcionamento da Unidade Hospitalar, locação com Manutenção Preventiva e Corretiva de Equipamentos e Serviços Médicos Especializados.

Todos os processos conduzidos em conformidade com as normas e regulamentos aplicáveis, garantindo a legalidade e a eficiência das aquisições e contratações realizadas, com fundamento no Regulamento Interno de Compra de Bens e Contratações de Serviços (RICCS) da Fundação PB SAÚDE, que seguem abaixo relacionados.

### 1.1. PROCESSOS INICIADOS EM AGOSTO DE 2024

Objeto: Aquisição de Medicamentos Anti-hipertensivos - Dispensa em Razão de Desertos e Fracassado.

**DISPENSA: PBS-PRC-2024/02765.**

Objeto: Aquisição de Medicamentos Anti-inflamatórios, Analgésicos e Anti-histamínicos – Dispensa em Razão de Desertos e Fracassado.

**DISPENSA: PBS-PRC-2024/02777.**

Objeto: Aquisição de EPI'S.

**PREGÃO: PBS-PRC-2024/00289.**

**DISPENSA: PBS-PRC-2024/02911.**

Objeto: Aquisição de Cânulas Diversas.

**DISPENSA: PBS-PRC-2024/02768.**

Objeto: Aquisição de Agulhas e Seringas.

**DISPENSA: PBS-PRC-2024/02862.**

**PREGÃO: PBS-PRC-2024/02851.**

Objeto: Aquisição de Seringas e Extensores com Comodato para Bombas de Infusão de Seringa.

**DISPENSA: PBS-PRC-2024/03041.**

**PREGÃO: PBS-PRC-2024/02930.**

Objeto: Aquisição de Saneantes.

**DISPENSA: PBS-PRC-2024/02954.**

**PREGÃO: PBS-PRC-2024/02946.**

Objeto: Aquisição de Equipos Diversos.

**PREGÃO: PBS-PRC-2024/03101.**

**DISPENSA: PBS-PRC-2024/03165.**

Objeto: Aquisição de Clipes de Titânio com Comodato de Clipadores.

**PREGÃO: PBS-PRC-2024/03109.**

Objeto: Aquisição de Materiais Descartáveis.

**PREGÃO: PBS-PRC-2024/02827.**

Objeto: Aquisição de Calçados Hospitalares e Botas de Segurança.

**DISPENSA: PBS-PRC-2024/02870.**

Objeto: Aquisição de Equipamentos de Proteção Individual Diversos.

PREGÃO: **PBS-PRC-2024/02906.**

Objeto: Aquisição de Equipamentos de Proteção Individual para o Serviço de Manutenção.

PREGÃO: **PBS-PRC-2024/02981.**

Objeto: Aquisição Luvas de Proteção.

PREGÃO: **PBS-PRC-2024/02992.**

Objeto: Aquisição de Equipamentos de Proteção Individual para o Serviço de Radiologia.

PREGÃO: **PBS-PRC-2024/02989.**

Objeto: Aquisição de Máscaras de Proteção, e Filtros Químicos com Carvão ativado.

DISPENSA: **PBS-PRC-2024/02996.**

Objeto: Aquisição de Materiais de Sinalização para Segurança do Trabalho.

DISPENSA: **PBS-PRC-2024/03008.**

Objeto: Etiquetas para os setores de Nutrição e Farmácia.

DISPENSA: **PBS-PRC-2024/03081.**

Objeto: Materiais da Central de Materiais e Esterilização (CME).

DISPENSA: **PBS-PRC-2024/03100.**

## 1.2. PROCESSOS CONCLUÍDOS ATÉ AGOSTO DE 2024.

Objeto: Insumos do Almoxarifado.

DISPENSA: **PBS-PRC-2023/00872 – Publicado no DOE, em 15/09/2023.**

Objeto: Materiais Perfurocortantes para o HSGER.

**EMERGENCIAL: PBS-PRC-2023/01041 – Publicado no DOE, em 15/09/2023.**

Objeto: Sondas, Tubos e Cânulas para o HSGER.

**DISPENSA: PBS-PRC-2023/01051 – Publicado no DOE, em 16/09/2023.**

Objeto: Cateteres para o HSGER.

**PREGÃO: PBS-PRC-2023/00960 – Publicado no DOE, em 21/12/2023.**

**DISPENSA: PBS-PRC-2023/01052 – Publicado no DOE, em 16/09/2023.**

Objeto: Medicamentos – Comprimidos - HSGER

**DISPENSA: PBS-PRC-2023/01054 – Publicado no DOE, em 27/09/2023.**

Objeto: Medicamentos (Diversos) – PB SAÚDE

**DISPENSA: PBS-PRC-2023/00946 – Publicado no DOE, em 28/09/2023.**

Objeto: Medicamentos – Antimicrobianos – HSGER

**DISPENSA: PBS-PRC-2023/01067 – Publicado no DOE, em 28/09/2023.**

Objeto: Medicamentos – Injetáveis – HSGER

**DISPENSA: PBS-PRC-2023/01035 – Publicado no DOE, em 28/09/2023.**

Objeto: Medicamentos – Controlados.

**PREGÃO: PBS-PRC-2023/00913 – Publicado no DOE, em 28/09/2023.**

**DISPENSA: PBS-PRC-2023/01049 – Publicado no DOE, em 30/09/2023.**

Objeto: Material Hospitalar Geral – HSGER.

**DISPENSA: PBS-PRC-2023/01066 – Publicado no DOE, em 12/10/2023.**

Objeto: Manutenção em Equipamentos Respiradores e Ventiladores (INTERMED).

**INEXIGIBILIDADE: PBS-PRC-2023/00951 – Publicado no DOE, em 21/10/2023.**

Objeto: Manutenção Corretiva e Preventiva dos Equipamentos, marca BAUMER.

**INEXIGIBILIDADE: PBS-PRC-2023/00912 – Publicado no DOE, em 21/10/2023.**

Objeto: Novos itens para o SESMT.

**DISPENSA: PBS-PRC-2023/01073 – Publicado no DOE, em 27/10/2023.**

Objeto: Fornecimento de gás comercial.

**DISPENSA: PBS-PRC-2023/01129 – Publicado no DOE, em 28/10/2023.**

Objeto: Serviços continuados de coleta de resíduos comuns.

**INEXIGIBILIDADE: PBS-PRC-2023/00899 – Publicado no DOE, em 08/11/2023.**

Objeto: Filtros para Incubadora HSGER – Inexigibilidade

**DISPENSA: PBS-PRC-2023/01649 – Publicado no DOE, em 28/12/2023.**

Objeto: Serviço Técnico Especializado de Manutenção Preventiva e Corretiva (Autoclave marca, SERCON).

**INEXIGIBILIDADE: PBS-PRC-2023/00904 – Publicado no DOE, em 08/11/2023.**

Objeto: Equipamentos de Proteção Individual (EPI).

**DISPENSA: PBS-PRC-2023/01048 – Publicado no DOE, em 10/11/2023.**

Objeto: Gêneros Alimentícios – HORTIFRUTIS.

**DISPENSA: PBS-PRC-2023/01331 – Publicado no DOE, em 10/11/2023.**

Objeto: Empresa especializada em manipulação de medicamentos para o CAF/HSGER.

**DISPENSA: PBS-PRC-2023/01467 – Publicado no DOE, em 13/11/2023.**

Objeto: Empresa especializada em Teste de Qualidade, Desempenho e Programa de Proteção Radiológica.

**DISPENSA: PBS-PRC-2023/01233 – Publicado no DOE, em 13/11/2023.**

Objeto: Itens relativos ao CME, com equipamentos em comodato.

**DISPENSA: PBS-PRC-2023/01394 – Publicado no DOE, em 18/11/2023.**

Objeto: Material de expediente.

**DISPENSA: PBS-PRC-2023/01109 – Publicado no DOE, em 18/11/2023.**

Objeto: Drenos, *Bio Kit's*, Coletores e Mangueiras – HSGER.

**PREGÃO: PBS-PRC-2023/01020 – Publicado no DOE, em 22/11/2023.**

**DISPENSA: PBS-PRC-2023/01662 – Publicado no DOE, em 22/12/2023.**

Objeto: Serviço Contratação Radiológico por Meio de Monitorização (Dosímetro).

**DISPENSA PBS-PRC-2023/00984 – Publicado no DOE, em 23/11/2023.**

Objeto: Itens relativos ao CME.

**DISPENSA: PBS-PRC-2023/01355 – Publicado no DOE, em 25/11/2023.**

Objeto: Gêneros Alimentícios – PROTEÍNAS.

**DISPENSA: PBS-PRC-2023/01448 – Publicado no DOE, em 25/11/2023.**

Objeto: Manutenção preventiva e corretiva, calibração, teste de segurança elétrica com serviço de mão-de-obra com reposição total de peças e acessórios originais dos ventiladores pulmonar, Marca, MAQUET.

**INEXIGIBILIDADE: PBS-PRC-2023/01251 – Publicado no DOE, em 28/11/2023.**

Objeto: Gêneros Alimentícios – Em geral.

**DISPENSA: PBS-PRC-2023/01430 – Publicado no DOE, em 28/11/2023.**

Objeto: Medicamentos – Soros.



**PREGÃO: PBS-PRC-2023/01061 – Publicado no DOE, em 04/12/2023.**

**DISPENSA: PBS-PRC-2023/01068 – Publicado no DOE, em 15/09/2023.**

Objeto: Tiras de glicemia com comodato de aparelho para o HSGER.

**DISPENSA: PBS-PRC-2023/01695 – Publicado no DOE, em 07/12/2023.**

Objeto: Material médico para a realização de cirurgias urológicas.

**DISPENSA: PBS-PRC-2023/01241 – Publicado no DOE, em 07/12/2023.**

Objeto: Serviço de realização de Hemodiálise com Equipamentos em Comodato.

**PREGÃO: PBS-PRC-2023/01064 – Publicado no DOE, em 15/12/2023.**

Objeto: Manutenção corretiva com troca de peças da torre de vídeo da marca, CONFIANCE.

**INEXIGIBILIDADE: PBS-PRC-2023/01644 – Publicado no DOE, em 20/12/2023.**

Objeto: Manutenção corretiva com troca de peças do Tomógrafo, marca, GE HEALTHCARE, instalada no HSGER.

**INEXIGIBILIDADE: PBS-PRC-2023/01604 – Publicado no DOE, em 26/12/2023.**

Objeto: Medicamentos diversos (pomadas, colírios, soluções, entre outros).

**PREGÃO: PBS-PRC-2023/00819 – Publicado no DOE, em 26/12/2023.**

Objeto: Curativos – HSGER

**DISPENSA: PBS-PRC-2023/01642 – Publicado no DOE, em 27/12/2023.**

Objeto: Líquidos, Saneantes e afins.

**PREGÃO: PBS-PRC-2023/00923 – Publicado no DOE, em 28/12/2023.**

Objeto: Fios Cirúrgicos e Hemostáticos – HSGER.

**DISPENSA: PBS-PRC-2023/01660 – Publicado no DOE, em 29/12/2023.**

Objeto: Nutrição Clínica (Fórmulas Adultos + Infantis).

DISPENSA: **PBS-PRC-2023/01127 – Publicado no DOE, em 29/12/2023.**

Objeto: Gêneros Alimentícios – Proteínas.

Pregão: **PBS-PRC-2023/00854 – Publicado no DOE, em 10/01/2024.**

DISPENSA: **PBS-PRC-2023/01348 – Publicado no DOE, em 14/11/2023.**

Objeto: Serviço de Locação de Equipamentos de Informática (computadores Desktop e Notebooks).

PREGÃO: **PBS-PRC-2023/01351 – Publicado no DOE, em 11/01/2024.**

Objeto: Engenharia e Arquitetura para realização de reformas estruturais.

PREGÃO: **PBS-PRC-2023/01359 – Publicado no DOE, em 11/01/2024.**

Objeto: Gêneros Alimentícios – Hortifrutis.

Pregão: **PBS-PRC-2023/00846 – Publicado no DOE, em 11/01/2024.**

Objeto: Serviço de Locação de Impressora Diagnóstica – Imagem Radiológica.

DISPENSA: **PBS-PRC-2023/00920 – Publicado no DOE, em 13/01/2024.**

Objeto: OPME – Procedimentos nas pacientes: Geane Soares dos Santos e Silvia Trajano de Lima.

DISPENSA: **PBS-PRC-2023/02061 – Publicado no DOE, em 13/01/2024.**

Objeto: OPME – Procedimento no paciente: Claudemir Pereira Pontes.

DISPENSA: **PBS-PRC-2023/02084 – Publicado no DOE, em 13/01/2024.**

Objeto: Gêneros Alimentícios – PROTEÍNAS.

PREGÃO: **PBS-PRC-2023/00906 – Publicado no DOE, em 17/01/2024.**

Objeto: Serviço de Tratamento e Análise-Físico-Química e Bacteriológica da Água.

**PREGÃO: PBS-PRC-2023/00786 – Publicado no DOE, em 19/01/2024.**

Objeto: Materiais Têxtil e Afins.

**PREGÃO: PBS-PRC-2023/00889 – Publicado no DOE, em 20/01/2024.**

**DISPENSA: PBS-PRC-2023/01034 – Publicado no DOE, em 23/09/2023.**

Objeto: Medicamentos Injetáveis.

**PREGÃO: PBS-PRC-2023/01019 – Publicado no DOE, em 24/01/2024.**

Objeto: Descartáveis.

**PREGÃO: PBS-PRC-2023/00515 – Publicado no DOE, em 26/01/2024**

**DISPENSA: PBS-PRC-2023/01258 – Publicado no DOE, em 18/11/2023.**

Objeto: EPI's – complementar.

**DISPENSA: PBS-PRC-2023/01956 – Publicado no DOE, em 30/01/2024.**

Objeto: Itens Fracassados do Processo N°: PBS-PRC-2023/00913.

**DISPENSA: PBS-PRC-2023/01941 – Publicado no DOE, em 30/01/2024.**

Objeto: Fios Cirúrgicos e Hemostáticos – HSGER.

**PREGÃO: PBS-PRC-2023/01174.**

Objeto: Contratação emergencial de empresa especializada na prestação de serviços de análises clínicas e laboratoriais.

**DISPENSA: PBS-PRC-2023/02036 – Publicado no DOE, em 02/02/2024.**

Objeto: Serviço de calibração dos equipamentos da Fonoaudiologia.

**DISPENSA: PBS-PRC-2023/01721 – Publicado no DOE, em 03/02/2024.**

Objeto: Medicamentos – Antimicrobianos.

**PREGÃO: PBS-PRC-2023/01059 – Publicado no DOE, em 08/02/2024.**

Objeto: Medicamentos – DECLINADOS PELOS FORNECEDORES.

**DISPENSA: PBS-PRC-2023/02068 – Publicado no DOE, em 09/02/2024.**

Objeto: Serviço de Refrigeração.

**PREGÃO: PBS-PRC-2023/00793 – Publicado no DOE, em 10/02/2024.**

Objeto: Novos itens para o SESMT.

**PREGÃO: PBS-PRC-2023/00763 – Publicado no DOE, em 10/02/2024.**

Objeto: Clipes de Titânio e de Polímero.

**PREGÃO: PBS-PRC-2023/01608 – Publicado no DOE, em 28/02/2024.**

**DISPENSA: PBS-PRC-2023/01694 – Publicado no DOE, em 21/12/2023.**

Objeto: Materiais da Manutenção para o HSGER.

**DISPENSA: PBS-PRC-2023/01487 – Publicado no DOE, em 1º/03/2024.**

Objeto: Gêneros Alimentícios – EM GERAL.

**PREGÃO: PBS-PRC-2023/00962 – Publicado no DOE, em 1º/03/2024.**

Objeto: Insumos do Almoxarifado.

**PREGÃO: PBS-PRC-2023/01654 – Publicado no DOE, em 02/03/2024.**

Objeto: Aquisição de itens relativos ao CME, com equipamentos em comodato.

**PREGÃO: PBS-PRC-2023/00886 – Publicado no DOE, em 05/03/2024.**

Objeto: Empresa especializada para o serviço de Engenharia Clínica.

**DISPENSA: PBS-PRC-2024/00255 – Publicado no DOE, em 07/03/2024.**

Objeto: Tecidos e aviamentos.

**PREGÃO: PBS-PRC-2023/01018 – Publicado no DOE, em 07/03/2024.**

Objeto: OPME – para procedimentos de Colangiopancreatografia Retrógrada Endoscópica (CPRE).

**PREGÃO: PBS-PRC-2023/01496 – Publicado no DOE, em 07/03/2024.**

Objeto: Teste de Glicemia com Comodato.

**PREGÃO: PBS-PRC-2023/01609 – Publicado no DOE, em 09/03/2024.**

Objeto: Medicamentos diversos - Complemento.

**DISPENSA: PBS-PRC-2023/00195 – Publicado no DOE, em 09/03/2024.**

Objeto: Serviço para baritização da sala do bloco cirúrgico.

**DISPENSA: PBS-PRC-2023/01474 – Publicado no DOE, em 13/03/2024.**

Objeto: Material Hospitalar Geral – HSGER.

**PREGÃO: PBS-PRC-2023/01005 – Publicado no DOE, em 13/04/2024.**

Objeto: Medicamentos – Sistema Hematopoético e Hemostático.

**PREGÃO: PBS-PRC-2024/00394 – Publicado no DOE, em 19/04/2024.**

Objeto: Soluções parenterais de grande volume (soros).

**DISPENSA: PBS-PRC-2024/00803 – Publicado no DOE, em 23/04/2024.**

Objeto: Prestação Continuada de Serviços de Alimentação e Nutrição Hospitalar.

**PREGÃO: PBS-PRC-2023/00857 – Publicado no DOE, em 24/04/2024.**

Objeto: Materiais da Lavanderia para o HSGER.

**PREGÃO: PBS-PRC-2023/01013 – Publicado no DOE, em 25/04/2024.**

Objeto: Aparelhos de condicionadores de ar para o HSGER.

**PREGÃO: PBS-PRC-2024/00288 – Publicado no DOE, em 25/04/2024.**

Objeto: Locação, instalação, manutenção do gerador.

**DISPENSA: PBS-PRC-2024/00594 – Publicado no DOE, em 26/04/2024.**

Objeto: Material médico para a realização de cirurgias urológicas.

**PREGÃO: PBS-PRC-2023/01222 – Publicado no DOE, em 07/05/2024.**

Objeto: Antidepressivos, antipsicóticos e anticonvulsivantes.

**DISPENSA: PBS-PRC-2024/00793 – Publicado no DOE, em 07/05/2024.**

Objeto: Medicamentos – Comprimidos.

**PREGÃO: PBS-PRC-2023/01026 – Publicado no DOE, em 08/05/2024.**

Objeto: OPME – Procedimentos nas pacientes: Maria das Dores Lopes Ximenes, Joana Batista da Silva e Maria de Lourdes Mariano dos Santos.

**DISPENSA: PBS-PRC-2024/01137 – Publicado no DOE, em 08/05/2024.**

Objeto: Medicamentos Antimicrobianos.

**DISPENSA: PBS-PRC-2024/00792 – Publicado no DOE, em 09/05/2024.**

Objeto: Sistema cardiovascular.

**DISPENSA: PBS-PRC-2024/00797 – Publicado no DOE, em 09/05/2024.**

Objeto: Medicamentos Diversos.

**DISPENSA: PBS-PRC-2024/00800 – Publicado no DOE, em 11/05/2024.**

Objeto: Medicamentos – Sistema Hematopoiético e Hemostático.

**DISPENSA: PBS-PRC-2024/00801 – Publicado no DOE, em 11/05/2024.**

Objeto: Abastecimento especializado em Gases Medicinais.

**PREGÃO: PBS-PRC-2023/00902 – Publicado no DOE, em 15/05/2024.**

**DISPENSA: PBS-PRC-2023/00933 – Publicado no DOE, em 09/03/2024.**

Objeto: Sedativos, ansiolíticos e analgésicos opioides.

**DISPENSA: PBS-PRC-2024/00796 – Publicado no DOE, em 15/05/2024.**

Objeto: Anti-inflamatórios, analgésicos e anti-histamínicos.

**DISPENSA: PBS-PRC-2024/00795 – Publicado no DOE, em 16/05/2024.**

Objeto: Medicamentos – Vitaminas e eletrólitos.

**DISPENSA: PBS-PRC-2024/00799 – Publicado no DOE, em 16/05/2024.**

Objeto: Anti-hipertensivos.

**DISPENSA: PBS-PRC-2024/00794 – Publicado no DOE, em 17/05/2024.**

Objeto: Reagentes para agência transfusional, com Concessão de equipamentos em regime de Comodato.

**PREGÃO: PBS-PRC-2023/01370 – Publicado no DOE, em 21/05/2024.**

Objeto: Sondas nasogástricas e nasoenterais.

**PREGÃO: PBS-PRC-2024/00512 – Publicado no DOE, em 25/05/2024.**

Objeto: Medicamentos – Sistema digestório e respiratório.

**DISPENSA: PBS-PRC-2024/00798 – Publicado no DOE, em 25/05/2024.**

Objeto: Medicamentos Diversos – Parte II.

**DISPENSA: PBS-PRC-2024/00805 – Publicado no DOE, em 25/05/2024.**

Objeto: Serviço de manutenção preventiva e corretiva em equipamentos de refrigeração com fornecimento de peças.

**PREGÃO: PBS-PRC-2023/02046 – Publicado no DOE, em 08/06/2024.**

Objeto: Equipamentos fonoaudiológicos.

**DISPENSA: PBS-PRC-2024/00727 – Publicado no DOE, em 13/06/2024.**

Objeto: Material de expediente.

**PREGÃO: PBS-PRC-2023/01025 – Publicado no DOE, em 13/06/2024.**

Objeto: Cânulas de alto custo.

**PREGÃO: PBS-PRC-2024/00514 – Publicado no DOE, em 18/06/2024.**

Objeto: Empresas para fornecimento contínuo de Aparelho de Amplificação Sonora Individual – AASI.

**PREGÃO: PBS-PRC-2024/00331 – Publicado no DOE, em 02/07/2024.**

Objeto: Água Mineral – Botijões de 20 litros.

**PREGÃO: PBS-PRC-2023/01949 – Publicado no DOE, em 11/07/2024.**

Objeto: Aquisição de Equipos para Bombas de Infusão – PB Saúde.

**DISPENSA: PBS-PRC-2024/02134 – Publicado no DOE, em 11/07/2024.**

Objeto: Fornecimentos de insumos de urologia com equipamentos em regime de Comodato.

**PREGÃO: PBS-PRC-2023/01405 – Publicado no DOE, em 12/07/2024.**

Objeto: Drenos.

**PREGÃO: PBS-PRC-2024/00536 – Publicado no DOE, em 16/07/2024.**

Objeto: Itens relativos ao CME, para 12 meses.

**PREGÃO: PBS-PRC-2023/00618 – Publicado no DOE, em 23/07/2024.**

Objeto: Empresa de Engenharia Clínica para a manutenção dos equipamentos hospitalares do HSGER.

**PREGÃO: PBS-PRC-2023/01507 – Publicado no DOE, em 24/07/2024.**



Objeto: Medicamentos – Anti-inflamatórios, analgésicos e anti-histamínicos.

**PREGÃO: PBS-PRC-2024/00656 – Publicado no DOE, em 24/07/2024.**

Objeto: Aquisição de Equipamentos de Proteção Individual por Dispensa em Razão de Desertos e Fracassos – HSGER.

**DISPENSA: PBS-PRC-2024/02147 – Publicado no DOE, em 30/07/2024.**

Objeto: Aquisição de Materiais para a Oxigenoterapia.

**DISPENSA: PBS-PRC-2024/02326 – Publicado no DOE, em 07/08/2024.**

Objeto: Aquisição de Material Médico Hospitalar Diversos (Parte III).

**DISPENSA: PBS-PRC-2024/02463 – Publicado no DOE, em 12/08/2024.**

Objeto: Aquisição de Fórmulas Enterais.

**DISPENSA: PBS-PRC-2024/02264 – Publicado no DOE, em 14/08/2024.**

Objeto: Aquisição de Materiais para a Comissão de pele.

**DISPENSA: PBS-PRC-2024/02272 – Publicado no DOE, em 14/08/2024.**

Objeto: Aquisição de Material Médico Hospitalar Diversos (Parte I).

**DISPENSA: PBS-PRC-2024/02403 – Publicado no DOE, em 15/08/2024.**

Objeto: Aquisição de Materiais de Expediente.

**DISPENSA: PBS-PRC-2024/02542 – Publicado no DOE, em 15/08/2024.**

Objeto: Aquisição de Fórmulas Enterais Infantis.

**DISPENSA: PBS-PRC-2024/02314 – Publicado no DOE, em 30/08/2024.**

### 1.3. EMPRESAS CONTRATADAS ATÉ AGOSTO DE 2024

**PRESTAÇÃO DE SERVIÇOS CONTINUADOS (Tabela 2)**

<b>EMPRESAS CONTRATADAS</b>				
<b>Nº</b>	<b>NOME DA EMPRESA</b>	<b>OBJETO</b>	<b>Nº PROCESSO</b>	<b>VALOR CONTRATO</b>
1	MCP - REFEIÇÕES	SERVIÇOS DE ALIMENTAÇÃO E NUTRIÇÃO HOSPITALAR	PBS-PRC-2023/00857	8.094.986,16
2	ZÊLO LOCAÇÃO DE MÃO DE OBRA - EIRELI	LIMPEZA E HIGIENIZAÇÃO HOSPITALAR	PBS-PRC-2021/00011	5.352.831,24
3	WHITE MARTINS	GASES MEDICINAIS	PBS-PRC-2023/00902	1.579.531,80
4	WEIDER SEGURANÇA PRIVADA - EIREL	VIGILÂNCIA ARMADA	PBS-PRC-2022/00061	1.275.968,80
5	SANTENGE ENGENHARIA E SERVICOS LTDA	EMPRESA DE ENGENHARIA E ARQUIT. - REFORMAS ESTRUTURAIS NO HSGER	PBS-PRC-2023/01359	1.197.999,96
6	MICROTÉCNICA INFORMÁTICA LTDA.	LOCAÇÃO DE EQUIPAMENTOS DE INFORMÁTICA (COMPUTADORES, DESKTOP E NOTEBOOKS)	PBS-PRC-2023/01351	1.021.795,20
7	NEFRUZA	HEMODIÁLISE COM EQUIPAMENTOS EM COMODATO	PBS-PRC-2023/01064	668.903,88
8	LICITTA PRODUTOS LTDA.; LEAR COMÉRCIO E SERVIÇOS DE AR CONDICIONADO LTDA.; E SUPERAR EIRELI.	APARELHOS DE CONDICIONADORES DE AR PARA O HSGER	PBS-PRC-2024/00288	180.749,88
9	REFRIGEL CLIMATIZAÇÃO E REFRIGERAÇÃO LTDA	INSTALAÇÃO E MANUTENÇÃO - GÁS REFRIGERANTE	PBS-PRC-2023/00793	180.000,00
10	SERVIZE LTDA	TRATAMENTO E ANÁLISE - ÁGUA	PBS-PRC-2023/00786	67.678,32
11	ASTRAL SAÚDE AMBIENTAL (ESTRELA DO NORTE LTDA.)	SERVIÇO DE CONTROLE DE PRAGAS E VETORES	PBS-PRC-2023/00935	41.760,00
12	COPY LINE	LOCAÇÃO DE IMPRESSORA DIAGNÓSTICA - IMAGEM RADIOLÓGICA	PBS-PRC-2023/00920	27.600,00
13	OTO TÉCNICA COMÉRCIO LTDA	CALIBRAÇÃO DOS EQUIPAMENTOS DA FONO INSTALADOS (HSGER)	PBS-PRC-2023/01721	8.540,00
14	SAPRA LANDAUER SERV. DE ASSES. E PROT. RADIOLÓGICA LTDA	DOSIMETRIA DE RADIAÇÃO	PBS-PRC-2023/00984	8.364,00
15	HELP MED ENGENHARIA CLÍNICA	EMPRESA ESPECIALIZADA EM TESTE DE QUALIDADE E	PBS-PRC-2023/01233	6.400,00

		DESEMPENHO E PROGRAMA DE PROTEÇÃO RADIOLÓGICA		
16	INJEMED	MANIPULAÇÃO DE MEDICAMENTOS PARA CAF-HSGER	PBS-PRC-2023/01467	5.199,00
17	FERNANDO TOMAZ DOS SANTOS	TRATAMENTO E ANÁLISE FÍSICO-QUÍMICA E BACTERIOLÓGICA DA ÁGUA	PBS-PRC-2023/01542	29.700,00
18	WHITE MARTINS	GASES MEDICINAIS	PBS-PRC-2023/00933	785.338,76
19	SLE SERVIÇO	EMERGENCIAL - SERVIÇOS DE ANÁLISES CLÍNICAS E EXAMES LABORATORIAIS	PBS-PRC-2023/02036	1.669.488,96
20	GESTEC GESTÃO E TECNOLOGIA PARA SAÚDE LTDA. - EPP.	<b>EMERGENCIAL - ENGENHARIA CLÍNICA.</b>	PBS-PRC-2024/00255	327.000,00
21	GN RESOUND PRODUTOS MÉDICOS LTDA	AQUISIÇÃO DE APARELHOS AUDITIVOS	PBS-PRC-2024/01075	801.000,00
22	SR PRODUTOS MÉDICOS-LTDA	<b>AUTOCLAVE SERCON - MANUTENÇÃO PREVENTIVA E CORRETIVA -</b>	PBS-PRC-2023/00904	30.000,00
23	SERVPROL	<b>BAUMER - MANUTENÇÃO CORRETIVA E PREVENTIVA DOS EQUIPAMENTOS</b>	PBS-PRC-2023/00912	154.548,00
24	GE HEALTHCARE DO BRASIL COMERCIO E SERVICOS PARA EMH LTDA	<b>TOMÓGRAFO GE HEALTHCARE - MANUT. CORRETIVA COM TROCA DE PEÇAS</b>	PBS-PRC-2023/01604	44.616,99
25	EMLUR	COLETA DE RESÍDUOS COMUNS	PBS-PRC-2023/00899	252.110,16
26	HBL	<b>INTERMED - EQUIPAMENTOS RESPIRADORES E VENTILADORES - SERVIÇO MANUTENÇÃO</b>	PBS-PRC-2023/00951	282.000,00
27	RESMEDICAL	<b>VENTILADORES PULMONAR, MARCA MAQUET - SERVIÇO DE MANUTENÇÃO PREVENTIVA E CORRETIVA</b>	PBS-PRC-2023/01251	180.000,00
28	CAGEPA	<b>CONSUMO DE ÁGUA E SERVIÇO DE ESGOTO - REF. A JANEIRO/2024</b>	PBS-PRC-2024/00176*	35.200,08
29	CONFIANCE MEDICAL PRODUTOS MÉDICOS SA	<b>TORRE DE VÍDEO, DA MARCA CONFIANCE - MANUTENÇÃO CORRETIVA COM TROCA DE PEÇAS</b>	PBS-PRC-2023/01644	19.178,43

30	PB GÁS	SERVIÇO DE FORNECIMENTO DE GÁS	PBS-PRC-2023/01129	107.274,96
31	ENERGISA	CONSUMO DE ENERGIA ELÉTRICA - REF. MARÇO/2024	PBS-PRC-2024/01139	138.381,10
32	ANGIORIVO - Vascular	SERVIÇO MÉDICO ESPECIALIZADO EM CIRURGIA VASCULAR	PBS-PRC-2023/01153	714.960,00
33	SERVIÇO DE ANESTESIOLOGIA E DOR	SERVIÇO DE ANESTESIOLOGIA	PBS-PRC-2023/01951	8.352.000,00
34	CLÍNICA DE LITOTRÍCIA DA PARAÍBA LTDA - Urologia	CONSULTAS AMBULATORIAIS, VISITAS HOSPITALARES E SOBREA VISO.	PBS-PRC-2024/00905	472.320,00
35	GRUTORÁX - Torácico	PLANTÕES DE SOBREA VISO, VISITAS HOSPITALARES E CONSULTAS MÉDICAS AMBULATORIAIS	PBS-PRC-2024/00904	357.120,00
36	MEDCORP - Otorrino	PLANTÕES PRESENCIAIS, VISITAS MÉDICAS HORIZONTAIS, E CONSULTAS MÉDICAS AMBULATORIAIS	PBS-PRC-2024/01069	597.600,00
37	OTOMED - Otorrino	PLANTÕES PRESENCIAIS, VISITAS MÉDICAS HORIZONTAIS, E CONSULTAS MÉDICAS AMBULATORIAIS	PBS-PRC-2024/01068	662.400,00
38	SINUSTOP - Otorrino	PLANTÕES PRESENCIAIS, VISITAS MÉDICAS HORIZONTAIS, E CONSULTAS MÉDICAS AMBULATORIAIS	PBS-PRC-2024/01067	648.000,00
39	WM&M - Cirurgia Geral e Obstetrícia	PLANTÕES PRESENCIAIS, VISITAS MÉDICAS HORIZONTAIS, E CONSULTAS MÉDICAS AMBULATORIAIS	PBS-PRC-2024/00911	2.566.080,00
40	MVS – COMÉRCIO E SERVIÇOS HOSPITALARES LTDA	SERVIÇO TÉCNICO ESPECIALIZADO EM ENGENHARIA CLÍNICA	PBS-PRC-2023/01507	298.999,92
41	ELENET – SERVIÇOS TÉCNICOS LTDA	SERVIÇOS DE MANUTENÇÃO CORRETIVA E PREVENTIVA DE GERADORES	PBS-PRC-2023/00259	29.760,00

**AQUISIÇÃO DE SUPRIMENTOS DE ALMOXARIFADO (Tabela 3)**

Nº	PROCESSO	NOME DA EMPRESA	OBJETO
1	PBS-PRC-2023/00515	ALIANÇA DISTRIBUIDORA DE MATERIAIS EM GERAL LTDA – ME; TEIXEIRA DE ARRUDA LTDA; MAIS EMPENHO – EMPREENDIMENTOS EIRELI; JR COMÉRCIO DE UTILIDADES EIRELI; TUTTO LIMP – DISTRIBUIDORA LTDA; BJ – COMÉRCIO DE ALIMENTOS LTDA.	DESCARTÁVEIS
2	PBS-PRC-2023/00763	GDC DA SILVA COSTA EIRELI – EPP; SIERDOVSKI & SIERDOVSKI LTDA – EPP; LIFE CLEAN – COMÉRCIO DE EQUIPAMENTOS LTDA.	EQUIPAMENTOS DE PROTEÇÃO INDIVIDUAL – EPI’S.
3	PBS-PRC-2023/01073	FABIANO TADEU DE OLIVEIRA	AQUISIÇÃO DE MATERIAIS DE PROTEÇÃO INDIVIDUAL – SESMT.
4	PBS-PRC-2023/01355	MED HUB BRASIL LTDA; EQUIPMED – COMÉRCIO SERVIÇO DE EQUIPAMENTOS MÉDICOS LTDA.; MSA – COMÉRCIO DE PRODUTOS MÉDICOS E HOSPITALARES LTDA.; MEDHOSTER - COMÉRCIO DE PRODUTOS MÉDICOS E HOSPITALARES LTDA.; PANORAMA – COMÉRCIO DE PRODUTOS MÉDICOS E FARMACÊUTICOS LTDA.; ARTSINTESE – COMÉRCIO DE MATERIAL E EQUIPAMENTOS HOSPITALARES LTDA. – EP.	AQUISIÇÃO DE MATERIAIS DA CME PARA ATENDER ÀS DEMANDAS DO HSGER.
5	PBS-PRC-2024/00727	IDÚSTRIA E COMÉRCIO DE PRODUTOS PARA FONOAUDIOLOGIA HCP LTDA. E LIONS COMÉRCIO E SERVIÇOS LTDA.	AQUISIÇÃO DE EQUIPAMENTOS FONOAUDIOLÓGICOS
6	PBS-PRC-2024/00966	AYRES 5 QUEIROZ LTDA.; FORTPEL COMÉRCIO DE DESCARTÁVEIS LTDA.; E HC COMÉRCIO & SERVIÇOS LTDA.	AQUISIÇÃO DE MATERIAIS DESCARTÁVEIS.
7	PBS-PRC-2024/01419	DIEGO FERNANDO DA SILVA MORAIS - ME; E HTS - TECNOLOGIA EM SAÚDE, COMÉRCIO, IMPORTAÇÃO E EXPORTAÇÃO LTDA.	AQUISIÇÃO DE PAPEL TERMOSENSÍVEL E EXTRATOR OBSTÉTRICOS.
8	PBS-PRC-2024/00963	DESTAK NUTRI PRIME LTDA.; SUPRA DISTRIBUIDORA DE MATERIAIS HOSPITALARES EIRELI; R.A.C. - ZUZA INDÚSTRISA DE EMBALAGENS PLÁSTICAS LTDA.; E SABRA ENEAS DE SOUZA.	AQUISIÇÃO DE MATERIAIS DESCARTÁVEIS.
9	PBS-PRC-2024/02542	LEAL - DISTRIBUIDORA DE MATERIAL DE LIMPEZA E ESCRITÓRIO LTDA.; TUNY - COMERCIAL LTDA.; COSTA GONDIM E CIA LTDA.; HC COMÉRCIO & SERVIÇOS LTDA.	AQUISIÇÃO DE MATERIAIS DE EXPEDIENTE

**AQUISIÇÃO DE SUPRIMENTOS DE NUTRIÇÃO (Tabela 4)**

<b>Nº</b>	<b>PROCESSO</b>	<b>NOME DA EMPRESA</b>	<b>OBJETO</b>
1	PBS-PRC-2024/02264	CENTRO ESPECIALIZADO EM NUTRIÇÃO ENTERAL E PARENTERAL - CENEP EIRELI; JL PRODUTOS ALIMENTÍCIOS LTDA.; MEDERI DISTRIBUICAO E IMPORTACAO DE PRODUTOS PARA SAUDE LTDA.; VITALE COMÉRCIO SA.	AQUISIÇÃO DE FÓRMULAS ENTERAIS POR DISPENSA EM RAZÃO DA EMERGENCIALIDADE - PB SAÚDE
2	PBS-PRC-2024/02314	CENTRO ESPECIALIZADO EM NUTRIÇÃO ENTERAL E PARENTERAL - CENEP EIRELI; VITALE COMÉRCIO SA.	AQUISIÇÃO DE FÓRMULAS INFANTIS POR DISPENSA EM RAZÃO DA EMERGENCIALIDADE - PB SAÚDE

**AQUISIÇÃO DE SUPRIMENTOS DE CAF (Tabela5)**

<b>Nº</b>	<b>PROCESSO</b>	<b>NOME DA EMPRESA</b>	<b>OBJETO</b>
1	PBS-PRC-2023/00819	MCW – PRODUTOS MÉDICOS E HOSPITALARES LTDA.; UNI HOSPITALAR; BIOFARMACE DISTRIBUIDORA DE MEDICAMENTOS LTDA.; PHAMAPLUS LTDA.; FRESENIUS KABI BRASIL LTDA.; CRISTÁLIA – PRODUTOS QUÍMICOS FARMACÊUTICOS LTDA.; NORD – PRODUTOS EM SAÚDE LTDA.; HALEX ISTAR INDÚSTRIA FARMACÊUTICA LTDA.; PANORAMA COMÉRCIO DE PRODUTOS MÉDICOS E FARMACÊUTICOS LTDA.; DROGAFONTE LTDA.; CIRURGICA MONTEBELLO LTDA.; E INJEFARMA CAVALCANTI E SILVA DISTRIBUIDORA LTDA.	AQUISIÇÃO DE MEDICAMENTOS
2	PBS-PRC-2023/01059	TIDIMAR COMERCIO DE PRODUTOS MÉDICOS HOSPITALARES LTDA – EPP.; CONQUISTA DISTRIBUIDORA DE MEDICAMENTOS E PRODUTOS HOSPITALARES LTDA. – EPP; PHAMAPLUS LTDA.; CRISTÁLIA – PRODUTOS QUÍMICOS FARMACÊUTICOS LTDA.; NORD – PRODUTOS EM SAÚDE LTDA.; COMERCIAL CIRÚRGICA RIOCLARENSE LTDA.; UNI HOSPITALAR; DROGAFONTE LTDA.; HALEX ISTAR – INDÚSTRIA FARMACÊUTICA LTDA.; EXOMED – COMÉRCIO ATACADISTA DE MEDICAMENTOS LTDA.; FRESENIUS KABI BRASIL LTDA.; NNMED – DISTRIBUIÇÃO, IMPORTAÇÃO E EXPORTAÇÃO DE MEDICAMENTOS LTDA.	AQUISIÇÃO DE MEDICAMENTOS - ANTIMICROBIANOS – HSGER – 12 MESES.

3	PBS-PRC-2023/01019	FRESENIUS KABI BRASIL LTDA.; UNI HOSPITALAR; PANORAMA – COMÉRCIO DE PRODUTOS MÉDICOS E FARMACÊUTICOS LTDA.; FARMACE – INDÚSTRIA QUÍMICO FARMACÊUTICA CEARENSE LTDA.; ONCOEXO – DISTRIBUIDORA DE MEDICAMENTOS LTDA.; COMERCIAL CIRÚRGICA RIOCLARENSE LTDA.; CRISTÁLIA – PRODUTOS QUÍMICOS FARMACÊUTICOS LTDA.; 3MED – DISTRIBUIDORA DE MEDICAMENTOS LTDA. – ME; ESPÍRITO SANTO – DISTRIBUIDORA DE PRODUTOS HOSPITALARES EIRELI – ME; CALLMED – COMÉRCIO DE MEDICAMENTOS E REP. LTDA.; CIRURGICA MONTEBELLO LTDA.; MULTIFARMA COMERCIAL LTDA.; VITALE COMÉRCIO LTDA.; HALEX ISTAR INDÚSTRIA FARMACÊUTICA LTDA.; PHAMAPLUS LTDA.; DROGAFONTE LTDA.	AQUISIÇÃO DE MEDICAMENTOS INJETÁVEIS – HSGER.
4	PBS-PRC-2023/01026	JASMED – DISTRIBUIDORA DE MEDICAMENTOS LTDA.; TIDIMAR – COMÉRCIO DE PRODUTOS MÉDICOS HOSPITALARES LTDA. – EPP; CIRUFARMA COMERCIAL LTDA.; DROGAFONTE LTDA.; PANORAMA COMÉRCIO DE PRODUTOS MÉDICOS E FARMACÊUTICOS LTDA.	AQUISIÇÃO DE MEDICAMENTOS – COMPRIMIDOS – HSGER.
5	PBS-PRC-2023/00913	UNI HOSPITALAR; CIRÚRGICA MONTEBELLO LTDA; MCW – PRODUTOS MÉDICOS E HOSPITALARES LTDA; CRISTÁLIA – PRODUTOS QUÍMICOS FARMACÊUTICOS LTDA; DROGAFONTE LTDA; MD – MATERIAL HOSPITALAR LTDA; CALLMED – COMÉRCIO DE MEDICAMENTOS E REPRESENTAÇÃO LTDA; PANORAMA – COMÉRCIO DE PRODUTOS MÉDICOS E FARMACÊUTICOS LTDA.	MEDICAMENTOS – MSCE – HSGER.
6	PBS-PRC-2023/01061	JBM – DISTRIBUIDORA DE MEDICAMENTOS E LOGÍSTICA LTDA; E FRESENIUS KABI BRASIL LTDA.	ÁGUA PARA INJEÇÃO E ELETRÓLITOS (GDES. VOLUMES) – 12 MESES.
7	PBS-PRC-2023/00946	CIRÚRGICA MONTEBELLO LTDA; CIRUFARMA – COMERCIAL LTDA; EXPRESS – DISTRIBUIDORA DE MEDICAMENTOS LTDA-ME; CRISTÁLIA PRODUTOS QUÍMICOS FARMACÊUTICOS LTDA; NNMED – DISTRIBUIÇÃO, IMPORTAÇÃO E EXPORTAÇÃO DE MEDICAMENTOS LTDA; SUPERMED – COMÉRCIO E IMPORTAÇÃO DE PRODUTOS MÉDICOS E HOSPITALARES LTDA; PHAMAPLUS LTDA; PANORAMA – COMÉRCIO DE PRODUTOS MÉDICOS E FARMACÊUTICOS LTDA; SUPERMÉDICA – DISTRIBUIDORA HOSPITALAR EIREL; DROGARIA NOVA ESPERANÇA LTDA.	AQUISIÇÃO DE MEDICAMENTOS (DIVERSOS).
8	PBS-PRC-2023/01067	PONTAMED FARMACÊUTICA LTDA; NORD – PRODUTOS EM SAÚDE LTDA; ELLO DISTRIBUIÇÃO LTDA; PHAMAPLUS LTDA; CIRUFARMA COMERCIAL LTDA; CRISTÁLIA – PRODUTOS QUÍMICOS FARMACÊUTICOS LTDA; FARMA VISION – IMPORTAÇÃO E EXPORTAÇÃO DE MEDICAMENTOS LTDA; HOSPDROGAS COMERCIAL LTDA; PANORAMA – COMÉRCIO DE PRODUTOS MÉDICOS E FARMACÊUTICOS LTDA; NNMED – DISTRIBUIÇÃO, IMPORTAÇÃO E EXPORTAÇÃO DE MEDICAMENTOS LTDA; EXPRESS – DISTRIBUIDORA DE MEDICAMENTOS LTDA – ME; DROGAFONTE LTDA.	AQUISIÇÃO DE MEDICAMENTOS – ANTIMICROBIANOS.

9	PBS-PRC-2023/01035	NNMED – DISTRIBUIÇÃO, IMPORTAÇÃO E EXPORTAÇÃO DE MEDICAMENTOS LTDA; DROGAFONTE LTDA; INJEFARMA CAVALCANTI E SILVA DISTRIBUIDORA LTDA; FARMA VISION – IMPORTAÇÃO E EXPORTAÇÃO DE MEDICAMENTOS LTDA; HOSPDROGAS – COMERCIAL LTDA; ELLO DISTRIBUIÇÃO LTDA; EDIGE COMÉRCIO DE PRODUTOS PARA SAÚDE LTDA; CRISTÁLIA – PRODUTOS QUÍMICOS FARMACÊUTICOS LTDA; EXOMED -COMÉRCIO ATACADISTA DE MEDICAMENTOS LTDA; STOCK MED – PRODUTOS MÉDICO-HOSPITALARES LTDA; SUPERMÉDICA – DISTRIBUIDORA HOSPITALAR EIRELI; MAEVE – PRODUTOS HOSPITALARES LTDA; PANORAMA – COMÉRCIO DE PRODUTOS MÉDICOS E FARMACÊUTICOS LTDA; FRESENIUS KABI BRASIL LTDA; SUPERMED – COMÉRCIO E IMPORTAÇÃO DE PRODUTOS MÉDICOS E HOSPITALARES LTDA; FUTURA – DISTRIBUIDORA DE MEDICAMENTOS E PRODUTOS DE SAÚDE LTDA; ONCOEXO – DISTRIBUIDORA DE MEDICAMENTOS LTDA; PHAMAPLUS LTDA; EXPRESS – DISTRIBUIDORA DE MEDICAMENTOS LTDA – ME; VITALE COMÉRCIO LTDA.	AQUISIÇÃO DE MEDICAMENTOS – INJETÁVEIS – HSGER.
10	PBS-PRC-2023/01054	EXPRESS – DISTRIBUIDORA DE MEDICAMENTOS LTDA – ME; JASMED – DISTRIBUIDORA DE MEDICAMENTOS LTDA; NNMED – DISTRIBUIÇÃO, IMPORTAÇÃO E EXPORTAÇÃO DE MEDICAMENTOS LTDA; ACÁCIA – COMÉRCIO DE MEDICAMENTOS; DROGARIA NOVA ESPERANÇA LTDA; PANORAMA – COMÉRCIO DE PRODUTOS MÉDICOS E FARMACÊUTICOS LTDA; DROGAFONTE LTDA.	AQUISIÇÃO DE MEDICAMENTOS, DE MODO A ATENDER ÀS NECESSIDADES DA FUNDAÇÃO PARAIBANA DE GESTÃO EM SAÚDE.
11	PBS-PRC-2023/01049	DROGAFONTE LTDA; MAEVE – PRODUTOS HOSPITALARES LTDA; NNMED – DISTRIBUIÇÃO, IMPORTAÇÃO E EXPORTAÇÃO DE MEDICAMENTOS LTDA; CRISTÁLIA – PRODUTOS QUÍMICOS FARMACÊUTICOS LTDA; EXOMED – COMÉRCIO ATACADISTA DE MEDICAMENTOS LTDA; STOCK MED – PRODUTOS MÉDICO-HOSPITALARES LTDA; PHAMAPLUS LTDA.	AQUISIÇÃO DE MEDICAMENTOS – MSCE – HSGER.
12	PBS-PRC-2023/01068	DROGAFONTE LTDA.; E FRESENIUS KABI BRASIL LTDA.	AQUISIÇÃO DE ÁGUA PARA INJEÇÃO E ELETRÓLITOS.
13	PBS-PRC-2023/01941	MAEVE – PRODUTOS HOSPITALARES LTDA E NNMED – DISTRIBUIÇÃO, IMPORTAÇÃO E EXPORTAÇÃO DE MEDICAMENTOS LTDA.	MEDICAMENTOS SUJEITOS A CONTROLE ESPECIAL (MSCE) – ITENS FRACASSADOS DO PROCESSO PBS-PRC-2023/00913 – HSGER.
14	PBS-PRC-2023/02068	HOSPDROGAS COMERCIAL LTDA.; NNMED – DISTRIBUIÇÃO, IMPORTAÇÃO E EXPORTAÇÃO DE MEDICAMENTOS LTDA.; INJEFARMA CAVALCANTI E SILVA DISTRIBUIDORA LTDA.; DROGAFONTE LTDA.; CRISTÁLIA PRODUTOS QUÍMICOS FARMACÊUTICOS LTDA.; NORT MED – PRODUTOS HOSPITALARES LTDA.	AQUISIÇÃO DE MEDICAMENTOS DECLINADOS PELOS FORNECEDORES – HSGER.



15	PBS-PRC-2023/01823	FRESENIUS KABI BRASIL LTDA	AQUISIÇÃO DE MEDICAMENTOS - SOLUÇÕES DE GRANDE VOLUMES, ÁGUA DESTILADA E ELETRÓLITOS - ITEM FRACASSADO RESULTANTE DE PREGÃO (2023-01061) - HSGER
16	PBS-PRC-2024/00195	CITOPHARMA – MANIPULAÇÃO DE MEDICAMENTOS ESPECIAIS LTDA.; AME – FARMACÊUTICA LTDA.; DROGAFONTE; CRISTÁLIA – PRODUTOS QUÍMICOS FARMACEUTICOS LTDA.; MED & FARMA COMÉRCIO ATACADISTA DE MEDICAMENTOS LTDA.; EXOMED COMÉRCIO ATACADISTA DE MEDICAMENTOS LTDA.; NNMED – DISTRIBUIÇÃO, IMPORTAÇÃO E EXPORTAÇÃO DE MEDICAMENTOS LTDA.; NACIONAL COMÉRCIO E REPRESENTAÇÃO LTDA.; NORT MED PRODUTOS HOSPITALARES LTDA.; NORD PRODUTOS EM SAÚDE LTDA.; E PHARMAPLUS LTDA.	MEDICAMENTOS DIVERSOS - COMPLEMENTO
17	PBS-PRC-2024/00801	NNMED – DISTRIBUIÇÃO, IMPORTAÇÃO E EXPORTAÇÃO DE MEDICAMENTOS LTDA.; NORD PRODUTOS EM SAUDE LTDA.; HOSPDROGAS COMERCIAL LTDA.; KASMEDI DISTRIBUIDORA DE MEDICAMENTOS LTDA.; UNI HOSPITALAR; VIVA FARMACÊUTICA SA; BIOFARMACE DISTRIBUIDORA DE MEDICAMENTOS LTDA.; DROGAFONTE.	MEDICAMENTOS - SISTEMA HEMATOPOIÉTICO E HEMOSTÁTICO
18	PBS-PRC-2024/00784	DROGAFONTE; PHARMAPLUS LTDA.; UNI HOSPITALAR; MEDILAR IMPORTACAO E DISTRIBUICAO DE PRODUTOS MEDICO HOSPITALARES S/A; PHOSPODONT MEDICAMENTOS; CIRURGICA MONTEBELLO LTDA.; E CRISTÁLIA PRODUTOS QUÍMICOS FARMACÊUTICOS LTDA.	MEDICAMENTOS ANESTÉSICOS E BLOQUEADORES NEUROMUSCULARES
19	PBS-PRC-2024/00793	CIRUFARMA COMERCIAL LTDA; MED & FARMA COMÉRCIO ATACADISTA DE MEDICAMENTOS LTDA.; DROGAFONTE; NORD – PRODUTOS EM SAÚDE LTDA.; NNMED – DISTRIBUIÇÃO, IMPORTAÇÃO E EXPORTAÇÃO DE MEDICAMENTOS LTDA.	ANTIDEPRESSIVOS, ANTIPSICÓTICOS E ANTICONVULSIVANTES
20	PBS-PRC-2024/00792	NNMED – DISTRIBUIÇÃO, IMPORTAÇÃO E EXPORTAÇÃO DE MEDICAMENTOS LTDA; MSHS – COMÉRCIO DE MATERIAL MÉDICO HOSPITALAR LTDA EPP; NORT MED – PRODUTOS HOSPITALARES LTDA; NORD – PRODUTOS EM SAÚDE LTDA; PHOSPODONT MEDICAMENTOS; PHAMAPLUS LTDA; UNI HOSPITALAR; CRISTÁLIA – PRODUTOS QUÍMICOS FARMACÊUTICOS LTDA; MAUÉS LOBATO – COMÉRCIO E REPRESENTAÇÕES LTDA; DROGAFONTE.	ANTIMICROBIANOS
21	PBS-PRC-2024/00795	ONCOEXO – DISTRIBUIDORA DE MEDICAMENTOS LTDA; PHAMAPLUS LTDA; HOSPDROGAS COMERCIAL LTDA; NNMED – DISTRIBUIÇÃO, IMPORTAÇÃO E EXPORTAÇÃO DE MEDICAMENTOS LTDA; PHOSPODONT	ANTI-INFLAMATÓRIOS,

		MEDICAMENTOS; UNI HOSPITALAR; CIRUFARMA COMERCIAL LTDA; CIRÚRGICA MONTEBELLO LTDA.	ANALGÉSICOS E ANTI-HISTAMÍNICOS
22	PBS-PRC-2024/00794	ONCOEXO – DISTRIBUIDORA DE MEDICAMENTOS LTDA; PHAMAPLUS LTDA; CIRÚRGICA MONTEBELLO LTDA; JASMED – DISTRIBUIDORA DE MEDICAMENTOS LTDA; NNMED – DISTRIBUIÇÃO, IMPORTAÇÃO E EXPORTAÇÃO DE MEDICAMENTOS LTDA; EXOMED – COMÉRCIO ATACADISTA DE MEDICAMENTOS LTDA; FRESENIUS KABI BRASIL LTDA.	ANTI-HIPERTENSIVOS
23	PBS-PRC-2024/00796	DROGAFONTE; EXOMED – COMÉRCIO ATACADISTA DE MEDICAMENTOS LTDA; CIRÚRGICA MONTEBELLO LTDA; NORT MED – PRODUTOS HOSPITALARES LTDA; ONCOEXO – DISTRIBUIDORA DE MEDICAMENTOS LTDA; MSHS – COMÉRCIO DE MATERIAL MÉDICO HOSPITALAR LTDA EPP; NNMED – DISTRIBUIÇÃO, IMPORTAÇÃO E EXPORTAÇÃO DE MEDICAMENTOS LTDA; PHAMAPLUS LTDA; PHOSPODONT MEDICAMENTOS.	SEDATIVOS, ANSIOLÍTICOS E ANALGÉSICOS OPIOIDES
24	PBS-PRC-2024/00514	HOSPSETE - DISTRIBUIDORA DE MATERIAIS MÉDICO-HOSPITALRES LTDA, E N.A COMÉRCIO DE EQUIPAMENTOS LTDA.	AQUISIÇÃO DE CÂNULAS DE ALTOCUSTO - PB SAÚDE.
25	PBS-PRC-2024/00017	CENTRAL DAS FRALDAS DISTRIBUIDORA LTDA -ME, E PHAMAPLUS LTDA.	ITENS DECLINADOS NOS PROCESSOS: PBS-PRC-2023/01041 E PBS-PRC-2023/01066
26	PBS-PRC-2024/00797	INJEMED – MEDICAMENTOS ESPECIAIS LTDA; FRESENIUS KABI BRASIL LTDA; MED & FARMA COMÉRCIO ATACADISTA DE MEDICAMENTOS LTDA; JASMED – DISTRIBUIDORA DE MEDICAMENTOS LTDA; ONCOVIT DISTRIBUIDORA DE MEDICAMENTOS LTDA; NNMED – DISTRIBUIÇÃO, IMPORTAÇÃO E EXPORTAÇÃO DE MEDICAMENTOS LTDA; PHAMAPLUS LTDA; OPEM – REPRESENTAÇÃO IMPORTADORA EXPORTADORA E DISTRIBUIDORA LTDA; CIRURGICA MONTEBELLO LTDA; CENTRAL DAS FRALDAS DISTRIBUIDORA LTDA – ME; EXOMED – COMÉRCIO ATACADISTA DE MEDICAMENTOS LTDA (CNPJ: 12.882.932/0001-94); EXOMED – COMÉRCIO ATACADISTA DE MEDICAMENTOS LTDA.	SISTEMA CARDIOVASCULAR
27	PBS-PRC-2024/00798	ONCOVIT – DISTRIBUIDORA DE MEDICAMENTOS LTDA.; PHAMAPLUS LTDA.; NNMED – DISTRIBUIÇÃO, IMPORTAÇÃO E EXPORTAÇÃO DE MEDICAMENTOS LTDA.; NORD – PRODUTOS EM SAÚDE LTDA.; UNI HOSPITALAR LTDA.; DROGAFONTE LTDA.; ELLO DISTRIBUIÇÃO LTDA.; CENTRAL DAS FRALDAS DISTRIBUIDORA LTDA. – ME; FRESENIUS KABI BRASIL LTDA.; JASMED – DISTRIBUIDORA DE MEDICAMENTOS LTDA.; EXOMED – COMÉRCIO ATACADISTA DE MEDICAMENTOS LTDA.; FARMAGUEDES COMÉRCIO DE PRODUTOS FARMACÊUTICOS LTDA.	SISTEMA DIGESTÓRIO E RESPIRATÓRIO

28	PBS-PRC-2024/00800	CRISTÁLIA PRODUTOS QUÍMICOS FARMACÊUTICOS LTDA.; DROGAFONTE; CIRÚRGICA MONTEBELLO LTDA.; NNMED – DISTRIBUIÇÃO, IMPORTAÇÃO E EXPORTAÇÃO DE MEDICAMENTOS LTDA.; NORT MED – PRODUTOS HOSPITALARES LTDA.; FARMA VISION – IMPORTAÇÃO E EXPORTAÇÃO DE MEDICAMENTOS LTDA.; INJEMED – MEDICAMENTOS ESPECIAIS LTDA.; UNI HOSPITALAR; PHAMAPLUS LTDA.; PHOSPODONT MEDICAMENTOS.	MEDICAMENTOS DIVERSOS
29	PBS-PRC-2024/00799	EMPRESAS – NOVE: DROGAFONTE; KASMEDI – DISTRIBUIDORA DE MEDICAMENTOS LTDA.; MAKTUB – COMÉRCIO E REPRESENTAÇÃO DE PRODUTOS FARMACÊUTICOS LTDA.; HOSPDROGAS – COMERCIAL LTDA.; INJEFARMA CAVALCANTI E SILVA – DISTRIBUIDORA LTDA.; PHOSPODONT MEDICAMENTOS; UNI HOSPITALAR; MAUÉS LOBATO – COMÉRCIO E REPRESENTAÇÕES LTDA.; ONCOVIT – DISTRIBUIDORA DE MEDICAMENTOS LTDA.	VITAMINAS E ELETRÓLITOS POR PREGÃO ELETRÔNICO
30	PBS-PRC-2024/00803	FRESENIUS KABI BRASIL LTDA., E MSHS – COMÉRCIO DE MATERIAL MÉDICO HOSPITALAR LTDA EPP.	SOLUÇÕES PARENTERAIS DE GRANDE VOLUME (SOROS)
31	PBS-PRC-2024/00805	DROGAFONTE LTDA.; EXOMED – COMÉRCIO ATACADISTA DE MEDICAMENTOS LTDA.; CENTRAL DAS FRALDAS DISTRIBUIDORA LTDA – ME; NORT MED – PRODUTOS HOSPITALARES LTDA.; PHAMAPLUS LTDA.; MAUÉS LOBATO – COMÉRCIO E REPRESENTAÇÕES LTDA.; NORD – PRODUTOS EM SAÚDE LTDA.; PHOSPODONT – MEDICAMENTOS LTDA.; UNI HOSPITALAR LTDA.	DIVERSOS - PARTE II
32	PBS-PRC-2024/02272	TECNOCENTER – MATERIAIS MÉDICOS HOSPITALARES LTDA.; GRADUAL COMÉRCIO E SERVIÇO LTDA.; NNMED – DISTRIBUIÇÃO, IMPORTAÇÃO E EXPORTAÇÃO DE MEDICAMENTOS LTDA.; ART CIRÚRGICA LTDA.	DIVERSOS - PARTE II
33	PBS-PRC-2024/02403	EXOMED – COMÉRCIO ATACADISTA DE MEDICAMENTOS LTDA.; HUNTER – CIENTÍFICA COMERCIAL E SERVIÇOS LTDA.; CIRÚRGICA MONTEBELLO LTDA.; W FELIPE DA SILVA EIRELI – ME; PHOSPODONT MEDICAMENTOS; TREMED – MATERIAIS E EQUIPAMENTOS HOSPITALARES EIRELI; INJEFARMA CAVALCANTI E SILVA DISTRIBUIDORA LTDA.; PHARMAPLUS LTDA.; BEMED – COMÉRCIO ATACADISTA DE PRODUTOS DE HIGIENE PESSOAL LTDA.; CENTRAL DAS FRALDAS DISTRIBUIDORA LTDA – ME; CEPALAB – LABORATÓRIOS LTDA.; BIOBASE INDÚSTRIA E COMÉRCIO LTDA.; BRAMED – COMÉRCIO DE PRODUTOS HOSPITALALRES E FARMACÊUTICOS LTDA.	AQUISIÇÃO DE MATERIAL MÉDICO HOSPITALAR DIVERSOS (PARTE I).
34	PBS-PRC-2024/02463	NNMED – DISTRIBUIÇÃO, IMPORTAÇÃO E EXPORTAÇÃO DE MEDICAMENTOS LTDA.; REDMED – COMÉRCIO E SERV. E LOC. LTDA.; GRADUAL COMÉRCIO E SERVIÇOS LTDA.; MEDICAL MERCANTIL DE APARELHAGEM MÉDICA LTDA.; MEDICAL MERCANTIL DE APARELHAGEM MÉDICA LTDA.	AQUISIÇÃO DE MATERIAL MÉDICO HOSPITALAR DIVERSOS (PARTE III) POR DISPENSA EM RAZÃO DA EMERGENCIALIDADE -

			PBSAÚDE
35	PBS-PRC-2024/02326	MEDICAL MERCANTIL DE APARELHAGEM MÉDICA LTDA.; REDMED COMÉRCIO E SERV. E LOC. LTDA.; ARTSÍNTESE COMÉRCIO DE MATERIAL E EQUIPAMENTOS HOSPITALARES LTDA-EPP; SUPERMÉDICA DISTRIBUIDORA HOSPITALAR EIREIi.	AQUISIÇÃO DE MATERIAIS PARA OXIGENOTERAPIA POR DISPENSA EM RAZÃO DA EMERGENCIALIDADE.

## 2. RESUMO DAS DESPESAS

Também em agosto do corrente ano, para cumprimento dos custos e despesas correntes e manutenção dos serviços hospitalares, foram elaborados na unidade hospitalar os respectivos processos concernentes à cada custo e despesa realizados, os quais foram tramitados através do Sistema “PBdoc” para a Sede da Fundação PB SAÚDE, e com posterior aprovação da Direção Superior, serem remetidos ao Setor Financeiro da PB SAÚDE, com vistas ao adimplemento das obrigações, conforme o fluxo processual regular. Os referidos custos e despesas seguem descritos na tabela abaixo:

### Relatório Financeiro – Custos e despesas enviadas para pagamento no mês de agosto de 2024 (Tabela 6).

<b>OBJETO</b>	<b>PERÍODO PAGO</b>	<b>AGO (R\$)</b>
<b>FOLHA DE PLANTÕES MÉDICOS E PRODUTIVIDADE (SEAD)</b>	AGOSTO	605.987,10
<b>FOLHA DE PAGAMENTO - PB SAÚDE</b>	AGOSTO	6.168.287,40
<b>AQUISIÇÃO DE GASES MEDICINAIS</b>	ABRIL	1.879,53
<b>AQUISIÇÃO DE GRAMPEADORES LINEARES E CARGAS</b>	ABRIL	40.494,80
<b>AQUISIÇÃO DE GÊNEROS ALIMENTÍCIOS</b>	(*)	1.576,20
<b>AQUISIÇÃO DE GÊNEROS ALIMENTÍCIOS (ÁGUA MINERAL)</b>	MAIO/JUNHO/JULHO	18.151,64
<b>AQUISIÇÃO DE INSUMOS DE LAVANDERIA</b>	(*)	68.234,10
<b>AQUISIÇÃO DE INSUMOS PARA AS CIRURGIAS UROLÓGICAS</b>	(*)	346.607,70
<b>AQUISIÇÃO DE INSUMOS PARA FARMÁCIA</b>	(*)	1.771.460,83
<b>AQUISIÇÃO DE ITENS DO CME COM EQUIPAMENTOS EM COMODATO</b>	(*)	54.756,00
<b>AQUISIÇÃO DE ITENS PARA NUTRIÇÃO CLÍNICA</b>	JUNHO	140.344,47

AQUISIÇÃO DE INSUMOS PARA O <b>ALMOXARIFADO</b>	(*)	139.211,96
AQUISIÇÃO DE INSUMOS PARA O HSGER	(*)	14.044,00
AQUISIÇÃO DE ITENS <b>DESCARTÁVEIS</b>	AGOSTO	62.700,00
AQUIS. DE <b>PAPEL TERMOSENSÍVEL E EXTRATOR OBSTÉTRICO</b>	JUNHO	780,90
AQUISIÇÃO DE NOVOS ITENS DO <b>SESMT</b>	(*)	24.480,29
AQUISIÇÃO DE INSUMOS DE NUTRI. PARENT. - <b>UTINEO</b>	JUNHO	8.741,33
CONSUMO DE <b>ÁGUA E SERVIÇO DE ESGOTO</b>	JULHO	37.081,86
CONSUMO DE <b>ENERGIA ELÉTRICA</b>	JULHO	118.933,60
CONTRATAÇÃO DE PRESTAÇÃO DE SERVIÇO EM <b>DOSIMETRIA DE RADIAÇÃO</b>	AGOSTO	697,00
SERVIÇO DE <b>LOCAÇÃO DE IMPRESSORA</b>	JULHO	12.556,06
MANUTENÇÃO PREVENTIVA E CORRETIVA EM EQUIPAMENTOS MÉDICOS HOSPITALARES, RESPIRADORES E VENTILADORES ( <b>INTERMED</b> )	JULHO	23.500,00
MANUTENÇÃO E PREVENÇÃO CORRETIVA, COM REPARO DE PEÇAS - EQUIP. MARCA, <b>BAUMER</b>	JULHO	12.879,00
MANUTENÇÃO PREVENTIVA E CORRETIVA, COM REPARO DE PEÇAS - EQUIP. DE AUTOCLAVE ( <b>SERCON</b> )	JULHO	2.500,00
MANUTENÇÃO PREVENTIVA E CORRETIVA - EQUIP. MARCA, <b>FANEM /ALFAMED</b>	JULHO	14.030,00
MICRO FILTRO/AR ANTIBACTERIANO/USO EXCLUSIVO EM <b>INCUBADORA</b>	(*)	17.800,00
SERVIÇO DE ESTERILIZAÇÃO A BAIXA TEMPERATURA, ATRAVÉS DE PLASMA E <b>PERÓXIDO DE HIDROGÊNIO</b>	JULHO	29.455,44
SERVIÇO DE CONTROLE DE <b>PRAGAS E VETORES</b> , DESINSETIZAÇÃO, DESCUPINIZAÇÃO E DESRATIZAÇÃO	JULHO	3.480,00
SERVIÇO DE <b>ANÁLISES CLÍNICAS E LABORATORIAIS</b>	JULHO	278.248,16
SERVIÇO DE <b>HEMODIÁLISE</b>	MAIO	61.225,00
SERVIÇO DE <b>LIMPEZA E HIGIENIZAÇÃO</b> HOSPITALAR (COM FORNECIMENTO DE MATERIAL)	JULHO	281.801,58
SERVIÇO DE <b>VIGILÂNCIA ARMADA</b>	JULHO	127.596,88
SERVIÇO DE INSTALAÇÃO E MANUT. PREV. E CORRET. DAS INSTAL., SISTEMAS, EQUIP., E <b>APARELHOS DE REFRIGERAÇÃO</b> , COM FORNEC. DE MATERIAIS, GÁS REFRIG., SERV. AFINS E REP. TOTAL DE PEÇAS	JULHO	15.000,00

SERVIÇO DE MANUT. PREV. E CORRET., CALIB., TESTE DE SEG. ELÉT., COM REP. TOTAL DE PEÇAS E ACES. ORIG. DE VENTIL. PULMON., MARCA <b>MAQUET</b>	JULHO	15.000,00
SERVIÇO DE TRATAMENTO E <b>ANÁLISE FÍSICO-QUÍMICA E BACTERIOLÓGICA DA ÁGUA</b>	JULHO	5.527,06
SERVIÇO DE FORNECIMENTO DE <b>GÁS</b>	AGOSTO	12.726,24
SERVIÇO MÉDICO ESPECIALIZADO EM <b>ANESTESIOLOGIA</b>	JULHO	359.600,00
SERVIÇO MÉDICO ESPECIALIZADO EM <b>CIRURGIA GERAL</b>	JULHO	596.220,00
SERVIÇO MÉDICO ESPECIALIZADO EM <b>OTORRINOLARINGOLOGIA</b>	GLOSA DE FEV/24 E JULHO/24	26.074,89
SERVIÇO MÉDICO ESPECIALIZADO EM <b>MEDICINA INTENSIVA</b>	JUNHO	6.930,00
SISTEMAS DE DESENVOLVIMENTO COM MANUTENÇÃO E SUP. TÉCNICA DE GESTÃO HOSPITALAR INTEGRADO	JULHO	8.000,00
SERVIÇO DE LOCAÇÃO DE UMA <b>IMPRESSORA</b> , COM A MANUTENÇÃO PREV. E CORRET., E DISPONIBILIZAÇÃO DOS INSUMOS <b>PARA O CDI DO HSGER</b>	JULHO	2.300,00
SERVIÇO DE MANUTENÇÃO CORRETIVA E PREVENTIVA DE <b>GERADORES</b>	JULHO	2.480,00
SERVIÇO TÉCNICO ESPECIALIZADO EM <b>ENGENHARIA CLÍNICA</b> , PARA PRESTAÇÃO DE SERVIÇOS CONTINUADOS DE MANUTENÇÃO PREVENTIVA E CORRETIVA, INSTALAÇÃO, RONDA, CALIBRAÇÃO, TESTE DE SEGURANÇA ELÉTRICA, TREINAMENTO DE OPERADORES, COM FORNECIMENTO INTEGRAL DE PEÇAS / MATERIAIS DE REPOSIÇÃO	JUNHO	54.500,00
SERVIÇOS DE <b>ALIMENTAÇÃO E NUTRIÇÃO HOSPITALAR</b>	JULHO	494.325,80
SERVIÇO MÉDICO ESPECIALIZADO EM <b>CARDIOLOGIA CLÍNICA</b>	JUNHO	30.492,00
AQUISIÇÃO DE APARELHOS DE <b>CONDICIONADORES DE AR</b>	(*)	26.557,10
AQUISIÇÃO DE APARELHOS AUDITIVOS ( <b>SRA</b> )	(*)	227.000,00
AQUISIÇÃO DE APARELHOS PARA <b>FOTOTERAPIA</b>	AGOSTO	179.523,36
AQUISIÇÃO DE ITENS RELATIVOS AO CME	(*)	15.560,00
LOCAÇÃO, INSTALAÇÃO E MANUTENÇÃO DE GERADOR	JULHO	32.000,00
AQUISIÇÃO DE ABRIGOS PARA EXTINTORES DE INCÊNDIO	AGOSTO	3.100,00

SERVIÇO DE MANUTENÇÃO PREVENTIVA E CORRETIVA MENSAL DOS EQUIPAMENTOS DE IMAGEM E SEUS ACESSÓRIOS	JULHO	12.656,33
SERVIÇO DE REGULARIZAÇÃO DA PROTEÇÃO GERAL DA SUBESTAÇÃO DO HSGER	AGOSTO	69.581,00
PAGAMENTO DE TAXA DE ART DO PLANO DE EMERGÊNCIA CONTRA INCÊNDIO.	AGOSTO	99,64
AQUISIÇÃO DE EQUIPAMENTO DE PROTEÇÃO INDIVIDUAL (EPI)	AGOSTO	51.400,00
<b>TOTAL</b>		<b>12.736.176,25</b>

**(\*): Valor não individualizado para um período mensal especificado, referente a OF's de meses anteriores.**

**BONFILHO MARTINS DE ANDRADE JUNIOR**  
GERENTE HOSPITALAR ADMINISTRATIVO E FINANCEIRO  
HOSPITAL DO SERVIDOR GENERAL EDSON RAMALHO

– ANEXO I –

**RELATÓRIO DE SERVIÇOS – AGOSTO / 2024**

**EMPRESAS SEM COBERTURA CONTRATUAL**

<b>Nº</b>	<b>PROCESSO</b>	<b>EMPRESA</b>	<b>OBJETO</b>
1	PBS-PRC-2024/02313	PRINTPAGE	LOCAÇÃO DE COMPUTADORES TIPO DESKTOP, E MANUTENÇÃO PREVENTIVA E CORRETIVA
2	PBS-PRC-2024/02472	SR	Manutenção Preventiva e Corretiva nos Equipamentos Médico Hospitalares da marca FANEM e ALFAMED
3	PBS-PRC-2024/02042	GRUTORÁX	MÉDICOS ESPECIALIZADOS EM CIRURGIA TORÁCICA <b>(PROCEDIMENTOS ELETIVOS)</b>
4	PBS-PRC-2024/02554	WM&M	MÉDICOS ESPECIALIZADOS EM CIRURGIA GERAL <b>(PROCEDIMENTOS ELETIVOS)</b>
5	PBS-PRC-2024/02638 PBS-PRC-2024/02224	OTOMED	MÉDICOS ESPECIALIZADOS EM OTORRINOLARINGOLOGIA <b>(PROCEDIMENTOS ELETIVOS, PLANTÕES, CONSULTAS E VISITAS)</b>
5	PBS-PRC-2024/02145	SINUSTOP	MÉDICOS ESPECIALIZADOS EM OTORRINOLARINGOLOGIA <b>(PROCEDIMENTOS ELETIVOS, PLANTÕES, CONSULTAS E VISITAS)</b>
5	PBS-PRC-2024/02225	MEDCORP	MÉDICOS ESPECIALIZADOS EM OTORRINOLARINGOLOGIA <b>(PROCEDIMENTOS ELETIVOS, PLANTÕES, CONSULTAS E VISITAS)</b>
6	PBS-PRC-2024/02377	LITOTRÍCIA	MÉDICOS ESPECIALIZADOS EM UROLOGIA <b>(PROCEDIMENTOS ELETIVOS)</b>
7	PBS-PRC-2024/02362	EMBRAESTER	ESTERILIZAÇÃO POR PERÓXIDO HIDROGÊNIO
8	PBS-PRC-2024/02228	INORPEL	SERVIÇO DE INTERNET FIBRA ÓTICA - COM VELOCIDADE DE 300 MB E IP DEDICADO
9	PBS-PRC-2024/02093	LIFEMED	MÉDICOS ESPECIALIZADOS EM MEDICINA INTENSIVA
10	PBS-PRC-2024/01665	LSA SOLUÇÕES EM TECNOLOGIA LTDA	ALUGUEL DE UMA IMPRESSORA, MANUTENÇÃO PREVENTIVA E CORRETIVA E INSUMOS, PARA O CDI



			HSGER, DURANTE OS MESES DE JULHO DE 2023 A FEVEREIRO DE 2024
11	PBS-PRC-2024/02391	LA INFORMATICA	SISTEMAS DE DESENVOLVIMENTO COM MANUTENÇÃO E SUPERVISÃO TÉCNICA DE GESTÃO HOSPITALAR INTEGRADO
12	PBS-PRC-2024/02393	MAQ-LAREN	LOCAÇÃO DE IMPRESSORA, INCLUINDO MANUTENÇÃO PREVENTIVA E CORRETIVA COM REPOSIÇÃO DE PEÇAS PARA O HSGER
13	PBS-PRC-2024/03187	EMLUR	SERVIÇO DE COLETA DE RESÍDUOS SÓLIDOS COMERCIAIS E EXCEDENTES AO LIMITE LEGAL DO HSGER
14	PBS-PRC-2024/03180	CLINUTRI	SERVIÇO DE NUTRIÇÃO PARENTERAL PARA A UTI NEONATAL
15	PBS-PRC-2024/03154	ENDOSURGICAL	AQUISIÇÃO DE GRAMPEADORES LINEARES E CARGAS.
16	PBS-PRC-2024/02253	ANESTESIA E DOR (SAD)	SERVIÇO DE ANESTESIOLOGIA- <b>(PROCEDIMENTOS ELETIVOS)</b>
17	PBS-PRC-2024/02465	INTENSIVMED	SERVIÇO MÉDICO ESPECIALIZADO DE MEDICINA INTENSIVA
18	PBS-PRC-2024/02615	MULTIMED	SERVIÇO MÉDICO ESPECIALIZADOS DE CARDIOLOGIA CLINICA
19	PBS-PRC-2024/02560	ANGIORIVO	MÉDICOS ESPECIALIZADOS EM CIRURGIA VASCULAR <b>(PROCEDIMENTOS ELETIVOS)</b>

– ANEXO II –

**RESUMO FINANCEIRO – AGOSTO / 2024**

RESUMO FINANCEIRO – MÊS A MÊS								
OBJETO	JAN (R\$)	FEV (R\$)	MAR (R\$)	ABR (R\$)	MAIO (R\$)	JUN (R\$)	JUL (R\$)	AGO(R\$)
FOLHA DE PLANTÕES MÉDICOS E PRODUTIVIDADE (SEAD)	1.067.443,18	834.279,07	796.333,13	724.526,32	795.031,78	784.084,84	780.135,06	605.987,10
FOLHA DE PAGAMENTO - PB SAÚDE	5.097.232,74	5.907.704,33	6.128.885,11	6.418.042,32	6.927.160,55	6.830.917,68	5.989.607,17	6.168.287,40
AQUISIÇÃO DE GASES MEDICINAIS	x	x	100.903,05	x	x	x	230.275,36	1.879,53
AQUISIÇÃO DE CLIPES DE TITÂNIO E DE POLÍMERO	x	113.760,00	x	x	x	x	x	x
AQUISIÇÃO DE GRAMPEADORES LINEARES E CARGAS	x	x	29.781,40	17.273,00	25.208,60	30.774,00	22.764,80	40.494,80
AQUISIÇÃO DE CURATIVOS	25.919,00	x	x	x	x	x	x	x
AQUISIÇÃO DE DIETA	23.883,64	x	x	x	x	x	x	x
AQUISIÇÃO DE GÊNEROS ALIMENTÍCIOS	220.060,66	258.395,56	96.531,01	278.001,94	40.017,60	119.440,62	4.988,34	1.576,20
AQUISIÇÃO DE GÊNEROS ALIMENTÍCIOS (ÁGUA MINERAL)	x	x	11.774,60	5.658,06	6.335,36	6.533,34	x	18.151,64
AQUISIÇÃO DE INSUMOS DE LABORATÓRIO	62.923,18	80.760,52	69.261,64	x	x	x	x	x
AQUISIÇÃO DE INSUMOS DE LAVANDERIA	13.200,00	x	x	18.000,00	33.000,00	x	x	68.234,10
AQUISIÇÃO DE TECIDOS E AVIAMENTOS – HOTELARIA E LAVANDERIA	x	x	x	x	x	65.500,00	130.650,00	x
AQUISIÇÃO DE INSUMOS PARA AS CIRURGIAS UROLÓGICAS	x	48.820,00	x	x	x	x	x	346.607,70
AQUISIÇÃO DE INSUMOS PARA FARMÁCIA	1.063.323,52	496.411,60	358.362,57	776.649,44	1.235.551,21	1.221.576,24	435.973,75	1.771.460,83
AQUISIÇÃO DE ITENS DO CME COM EQUIPAMENTOS EM COMODATO	x	x	x	30.162,22	36.316,75	x	x	54.756,00
AQUISIÇÃO DE ITENS PARA NUTRIÇÃO CLÍNICA	x	x	106.806,80	8.154,50	x	x	50.296,60	140.344,47
AQUISIÇÃO DE MATERIAIS DE MANUTENÇÃO PREDIAL	14.434,60	x	x	60.729,75	21.310,55	x	4.018,75	x
AQUISIÇÃO DE MATERIAIS DE LIMPEZA	x	x	x	x	5.778,20	10.980,80	x	x

AQUISIÇÃO DE INSUMOS PARA O ALMOXARIFADO	x	x	x	x	11.970,00	70.718,60	97.806,22	139.211,96
AQUISIÇÃO DE MATERIAL DE EXPEDIENTE	x	36.082,50		4.374,00	x	x	x	x
AQUISIÇÃO DE INSUMOS PARA O HSGER	x	x	x	x	6.594,50	x	x	14.044,00
AQUISIÇÃO DE ITENS DESCARTÁVEIS	x	x	x	x	26.684,55	x	61.440,00	62.700,00
AQUIS. DE PAPEL TERMOSENSÍVEL E EXTRATOR OBSTÉTRICO	x	x	x	x	x	4.350,00	x	780,90
AQUISIÇÃO DE NOVOS ITENS DO SESMT	x	x	x	x	8.457,40	3.108,20	x	24.480,29
AQUISIÇÃO DE INSUMOS DE NUTRI. PARENT. - UTI NEO	x	x	x	x	48.698,09	71.463,08	3.286,74	8.741,33
AQUISIÇÃO DE INSUMOS - AGÊNCIA TRANSFUSIONAL	x	x	x	x	7.978,60	5.369,98	19.343,37	x
COLETA DE RESÍDUOS SÓLIDOS - COMUNS COMERCIAIS (GRUPO D) E EXCEDENTES AO LIMITE LEGAL	68.091,54	x	x	x	x	x	x	x
CONSUMO DE ÁGUA E SERVIÇO DE ESGOTO	35.200,08	x	33.249,56	34.476,50	34.539,42	34.287,74	34.350,66	37.081,86
CONSUMO DE ENERGIA ELÉTRICA	x	x	x	x	137.415,96	126.899,23	115.653,20	118.933,60
CONTRATAÇÃO EMERGENCIAL DE EMPRESA PARA BARITIZAR SALA DO BLOCO CIRÚRGICO	x	x	x	x	15.400,00	x	x	x
SERVIÇO ESPECIALIZADO EM TESTE DE QUALIDADE E DESEMPENHO E PROGRAMA DE PROTEÇÃO RADIOLÓGICA	x	x	6.400,00	x	x	x	x	x
CONTRATAÇÃO DE PRESTAÇÃO DE SERVIÇO EM DOSIMETRIA DE RADIAÇÃO	x	x	x	x	2.091,00	x	1.394,00	697,00
LOCAÇÃO DE COMPUTADORES TIPO DESKTOP E MANUTENÇÃO PREVENTIVA E CORRETIVA	21.182,92	x	x	x	84.731,68	21.182,92	21.182,92	x
SERVIÇO DE LOCAÇÃO DE IMPRESSORA	x	x	x	53.135,50	25.705,02	x	26.166,14	12.556,06
SERVIÇO INTERNET FIBRA ÓTICA, COM VELOCIDADE DE 300MB E IP DEDICADO	x	x	x	x	5.400,00	5.400,00	1.800,00	x
AQUISIÇÃO DE OPME	x	2.675,00	2.675,00	3.780,00	44.255,00	x	2.575,00	x

MANUTENÇÃO PREVENTIVA E CORRETIVA EM EQUIPAMENTOS MÉDICOS HOSPITALARES, RESPIRADORES E VENTILADORES (INTERMED)	13.930,75	46.718,00	23.500,00	23.500,00	x	x	47.000,00	23.500,00
MANUTENÇÃO E PREVENÇÃO CORRETIVA, COM REPARO DE PEÇAS - EQUIP. MARCA, BAUMER	22.120,98	12.879,00	12.879,00	12.879,00	12.879,00	12.879,00	x	12.879,00
MANUTENÇÃO PREVENTIVA E CORRETIVA, COM REPARO DE PEÇAS - EQUIP. DE AUTOCLAVE (SERCON)	4.600,00	2.500,00	2.500,00	2.500,00	2.500,00	2.500,00	x	2.500,00
MANUTENÇÃO PREVENTIVA E CORRETIVA - EQUIP. MARCA, FANEM /ALFAMED	12.080,00	x	x	36.240,00	48.320,00	x	32.300,00	14.030,00
MICRO FILTRO/AR ANTIBACTERIANO/USO EXCLUSIVO EM INCUBADORA	24.050,00	x	30.300,00	16.040,00	16.040,00	x	x	17.800,00
SERVIÇO DE ESTERILIZAÇÃO A BAIXA TEMPERATURA, ATRAVÉS DE PLASMA E PERÓXIDO DE HIDROGÊNIO	11.362,96	19.416,32	20.023,08	18.561,34	18.947,46	23.029,30	26.807,76	29.455,44
SERVIÇO DE INSTALAÇÃO, E MANUTENÇÃO PREVENTIVA E CORRETIVA, DOS EQUIPAMENTOS DE AR CONDICIONADO	27.000,00	27.000,00	27.000,00	x	x	x	x	x
SERVIÇO DE CONTROLE DE PRAGAS E VETORES, DESINSETIZAÇÃO, DESCUPINIZAÇÃO E DESRATIZAÇÃO	6.960,00	x	6.960,00	3.480,00	x	3.480,00	3.480,00	3.480,00
SERVIÇO DE ANÁLISES CLÍNICAS E LABORATORIAIS	x	x	278.248,16	278.248,16	278.248,16	278.248,16	278.248,16	278.248,16
SERVIÇO DE HEMODIÁLISE	37.425,00	x	42.490,00	66.970,00	x	x	134.465,00	61.225,00
SERVIÇO DE LIMPEZA E HIGIENIZAÇÃO HOSPITALAR (COM FORNECIMENTO DE MATERIAL)	281.801,58	281.801,58	281.801,58	281.801,58	281.801,58	281.801,58	281.801,58	281.801,58
SERVIÇO DE VIGILÂNCIA ARMADA	127.596,88	127.596,88	127.596,88	127.596,88	127.596,88	127.596,88	127.596,88	127.596,88
SERVIÇO DE MANIPULAÇÃO DE MEDICAMENTOS	x	x	877,5	x	x	x	x	x
SERVIÇO DE INSTALAÇÃO E MANUT. PREV. E CORRET. DAS INSTAL., SISTEMAS, EQUIP., E APARELHOS DE REFRIGERAÇÃO, COM FORNEC. DE MATERIAIS,	x	x	x	15.000,00	15.000,00	x	x	15.000,00

GÁS REFRIG., SERV. AFINS E REP. TOTAL DE PEÇAS								
SERVIÇO DE MANUT. PREV. E CORRET., CALIB., TESTE DE SEG. ELÉT., COM REP. TOTAL DE PEÇAS E ACES. ORIG. DE VENTIL. PULMON., MARCA MAQUET	x	x	30.000,00	x	45.000,00	15.000,00	15.000,00	15.000,00
SERVIÇO DE CALIBRAÇÃO DOS EQUIP. DA FONOAUDIOLOGIA, INSTALADOS NO HSGER.	x	x	x	x	8.560,00	x	x	x
SERVIÇO DE TRATAMENTO E ANÁLISE FÍSICO-QUÍMICA E BACTERIOLÓGICA DA ÁGUA	x	x	x	5.639,86	5.639,86	5.527,06	x	5.527,06
SERVIÇO DE FORNECIMENTO DE GÁS	x	15.577,16	x	16.334,79	15.460,46	25.685,26	10.175,72	12.726,24
SERVIÇO MÉDICO ESPECIALIZADO EM ANESTESIOLOGIA	660.097,70	626.143,53	1.306.961,04	704.447,92	743.390,26	1.160.052,85	859.018,94	359.600,00
SERVIÇO MÉDICO ESPECIALIZADO EM CIRURGIA GERAL	886.594,65	808.690,88	1.123.602,26	1.133.203,80	970.765,08	2.304.658,14	1.104.173,17	596.220,00
SERVIÇO MÉDICO ESPECIALIZADO EM CIRURGIA VASCULAR	x	x	x	116.295,58	145.255,64	296.031,51	207.412,77	x
SERVIÇO MÉDICO ESPECIALIZADO EM OTORRINOLARINGOLOGIA	x	x	x	x	217.348,35	244.245,00	281.406,22	26.074,89
SERVIÇO MÉDICO ESPECIALIZADO EM UROLOGIA	164.627,25	174.549,56	151.959,47	181.110,91	336.807,46	309.448,99	127.982,86	x
SERVIÇO MÉDICO ESPECIALIZADO EM CIRURGIA TORÁCICA	x	220.316,08	188.422,00	189.287,96	111.820,30	226.915,36	95.280,00	x
SERVIÇO MÉDICO ESPECIALIZADO EM MEDICINA INTENSIVA	x	x	x	153.846,00	178.794,00	369.369,00	11.088,00	6.930,00
SERVIÇOS MÉDICOS PRESTADOS DE: ANÁLISES CLÍNICAS, PATOLOGIA, ELETRICIDADE MÉDICA, RADIOTERAPIA, QUIMIOTERAPIA, ULTRASSONOGRRAFIA, RESSONÂNCIA MAGNÉTICA, RADIOLOGIA, TOMOGRAFIA E CONGÊNERES	x	x	x	x	16.470,00	x	x	x
TIRAS DE GLICEMIA COM COMODATO DE APARELHO	33.522,00	x	x	x	x	x	x	x
SISTEMAS DE DESENVOLVIMENTO COM MANUTENÇÃO E SUP. TÉCNICA DE GESTÃO HOSPITALAR INTEGRADO	8.000,00	x	x	24.000,00	8.000,00	x	16.000,00	8.000,00



SERVIÇO DE REGULARIZAÇÃO DA PROTEÇÃO GERAL DA SUBESTAÇÃO DO HSGER	x	x	x	x	x	x	x	69.581,00
PAGAMENTO DE TAXA DE ART DO PLANO DE EMERGÊNCIA CONTRA INCÊNDIO.	x	x	x	x	x	x	x	99,64
AQUISIÇÃO DE EQUIPAMENTO DE PROTEÇÃO INDIVIDUAL (EPI)	x	x	x	x	x	x	x	51.400,00
<b>TOTAL</b>	<b>10.034.664,81</b>	<b>10.142.077,57</b>	<b>11.396.084,84</b>	<b>11.839.947,33</b>	<b>13.208.896,99</b>	<b>15.167.112,03</b>	<b>12.350.787,77</b>	<b>12.736.176,25</b>

**BONFILHO MARTINS DE ANDRADE JUNIOR**  
GERENTE HOSPITALAR ADMINISTRATIVO E FINANCEIRO  
HOSPITAL DO SERVIDOR GENERAL EDSON RAMALHO